
Ministero della Salute, Istituto Superiore di Sanità
Cabina di Regia ai sensi del DM Salute 30 aprile 2020

Monitoraggio Fase 2 Report settimanale

Report 138/Sintesi

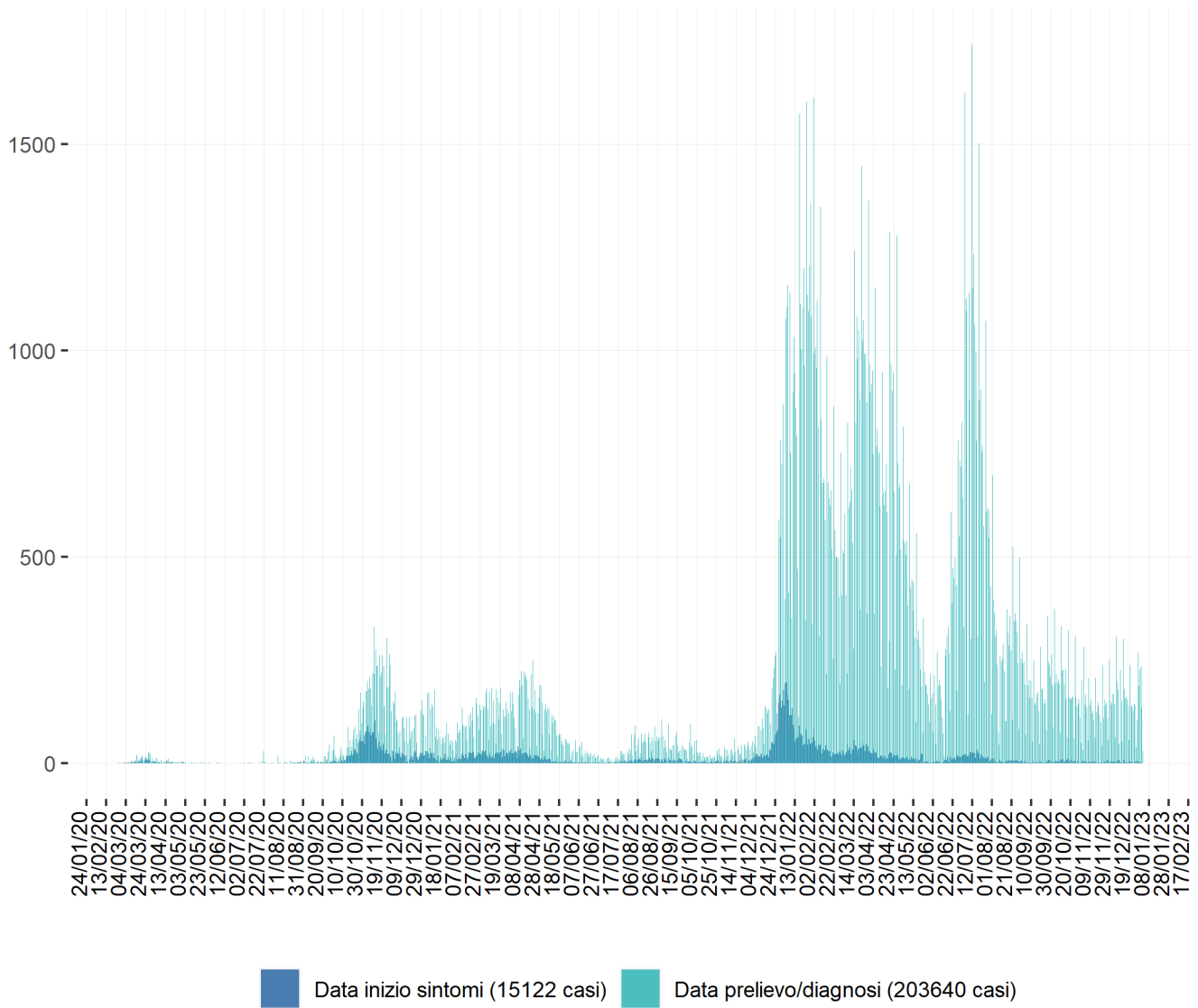
Monitoraggio Fase 2 (DM Salute 30 aprile 2020)
Dati relativi alla settimana 26/12/2022-01/01/2023
(aggiornati al 04/01/2023)

Basilicata


Aggiornamento epidemiologico

- Casi totali: 203640 | Incidenza cumulativa: 37711.18 per 100000
- Casi con data prelievo/diagnosi nella settimana 26/12/2022-1/1/2023: 1189 | Incidenza: 220.19 per 100000
- Rt: 1.03 (CI: 0.5-1.81) [medio 14gg]

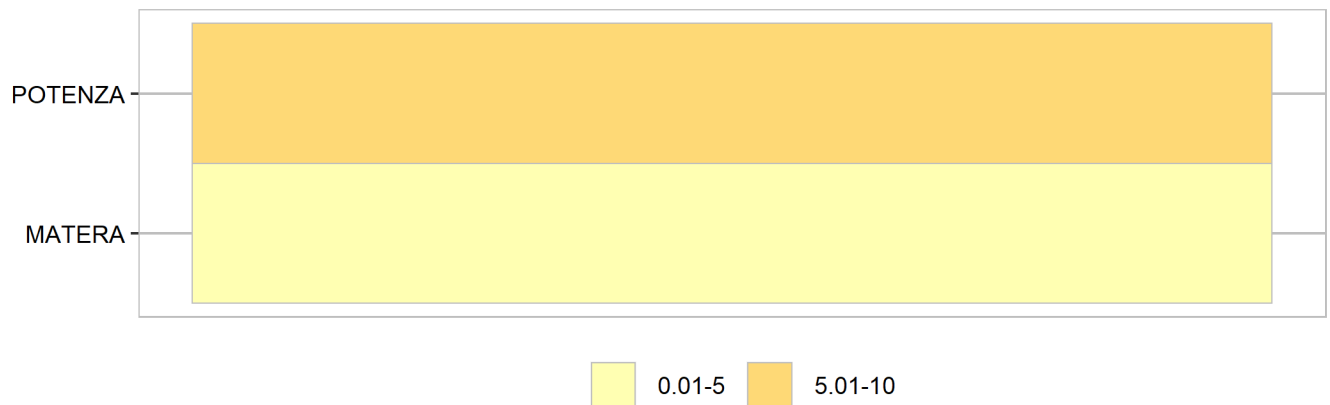
Curva epidemica



Heatmap - casi

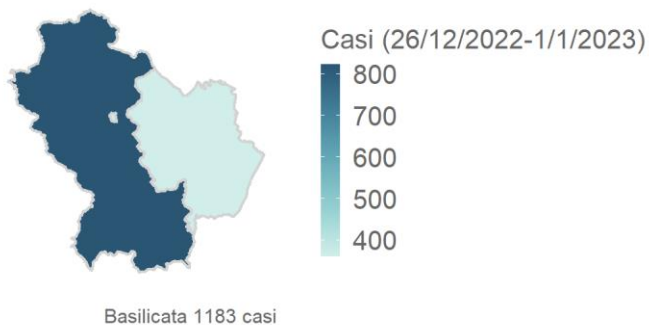


Heatmap - incidenza per 100000



Rappresentazione dei casi di COVID-19 per provincia segnalati nel periodo di monitoraggio (per garantire il rispetto della privacy individuale, non sono rappresentate province in cui siano stati notificati meno di 5 casi confermati di COVID-19)

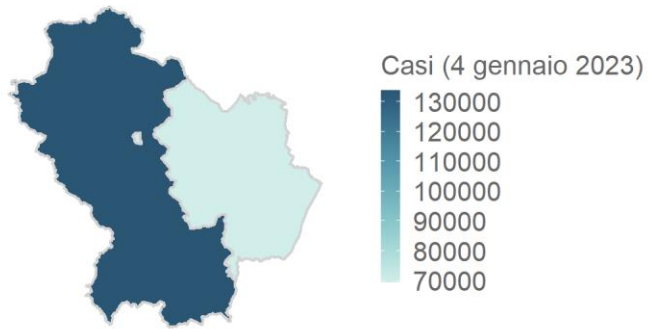
Mappa - province (domicilio/residenza - casi con data prelievo/diagnosi: 26/12/2022-1/1/2023)



Rappresentazione dei casi di COVID-19 per provincia segnalati dall'inizio dell'epidemia

(per garantire il rispetto della privacy individuale, non sono rappresentate province in cui siano stati notificati meno di 5 casi confermati di COVID-19)

Mappa - province (domicilio/residenza)



Basilicata 203049 casi