

---

Ministero della Salute, Istituto Superiore di Sanità  
Cabina di Regia ai sensi del DM Salute 30 aprile 2020

---

# Monitoraggio Fase 2 Report settimanale

Report 138/Sintesi

---

Monitoraggio Fase 2 (DM Salute 30 aprile 2020)  
Dati relativi alla settimana 26/12/2022-01/01/2023  
(aggiornati al 04/01/2023)

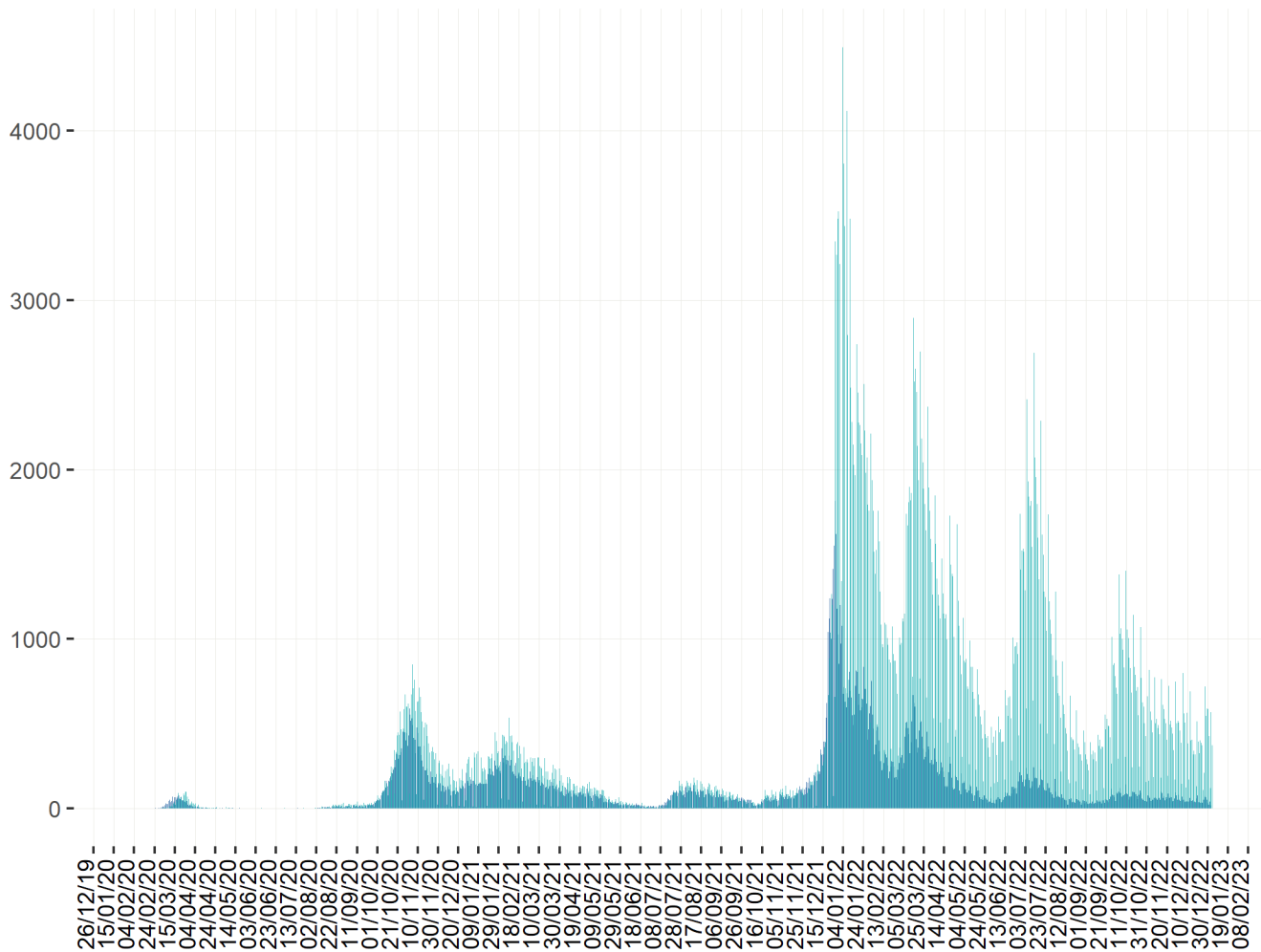
---

# Umbria

## Aggiornamento epidemiologico

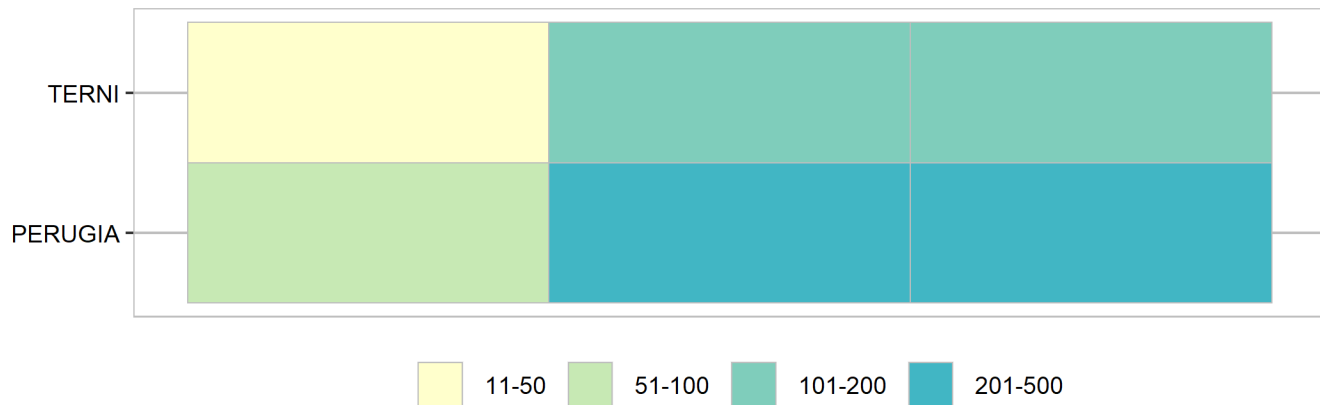
- Casi totali: 438157 | Incidenza cumulativa: 50973.86 per 100000
- Casi con data prelievo/diagnosi nella settimana 26/12/2022-1/1/2023: 3196 | Incidenza: 371.81 per 100000
- Rt: 1.01 (CI: 0.81-1.24) [medio 14gg]

Curva epidemica

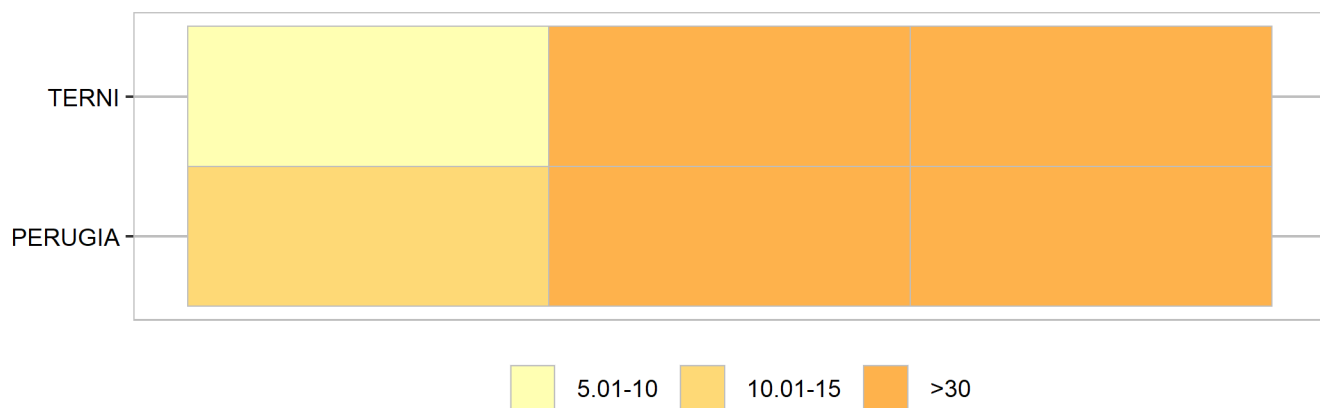


■ Data inizio sintomi (141608 casi) ■ Data prelievo/diagnosi (438157 casi)

Heatmap - casi

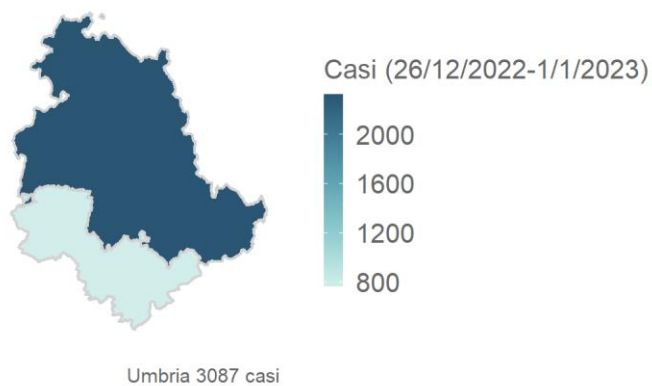


Heatmap - incidenza per 100000



Rappresentazione dei casi di COVID-19 per provincia segnalati nel periodo di monitoraggio (per garantire il rispetto della privacy individuale, non sono rappresentate province in cui siano stati notificati meno di 5 casi confermati di COVID-19)

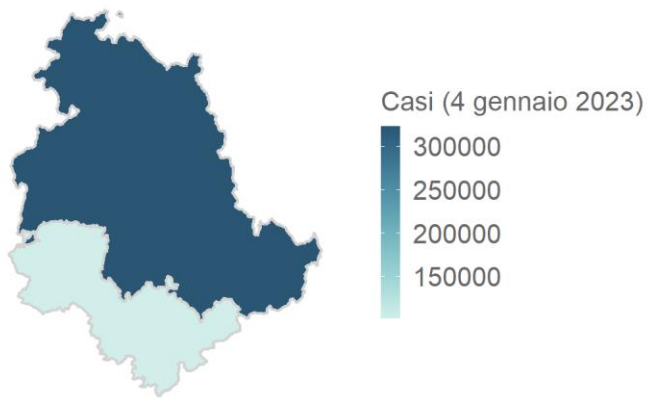
Mappa - province (domicilio/residenza - casi con data prelievo/diagnosi: 26/12/2022-1/1/2023)



Rappresentazione dei casi di COVID-19 per provincia segnalati dall'inizio dell'epidemia

(per garantire il rispetto della privacy individuale, non sono rappresentate province in cui siano stati notificati meno di 5 casi confermati di COVID-19)

Mappa - province (domicilio/residenza)



Umbria 424331 casi