
Ministero della Salute, Istituto Superiore di Sanità
Cabina di Regia ai sensi del DM Salute 30 aprile 2020

Monitoraggio Fase 2 Report settimanale

Report 33/Sintesi

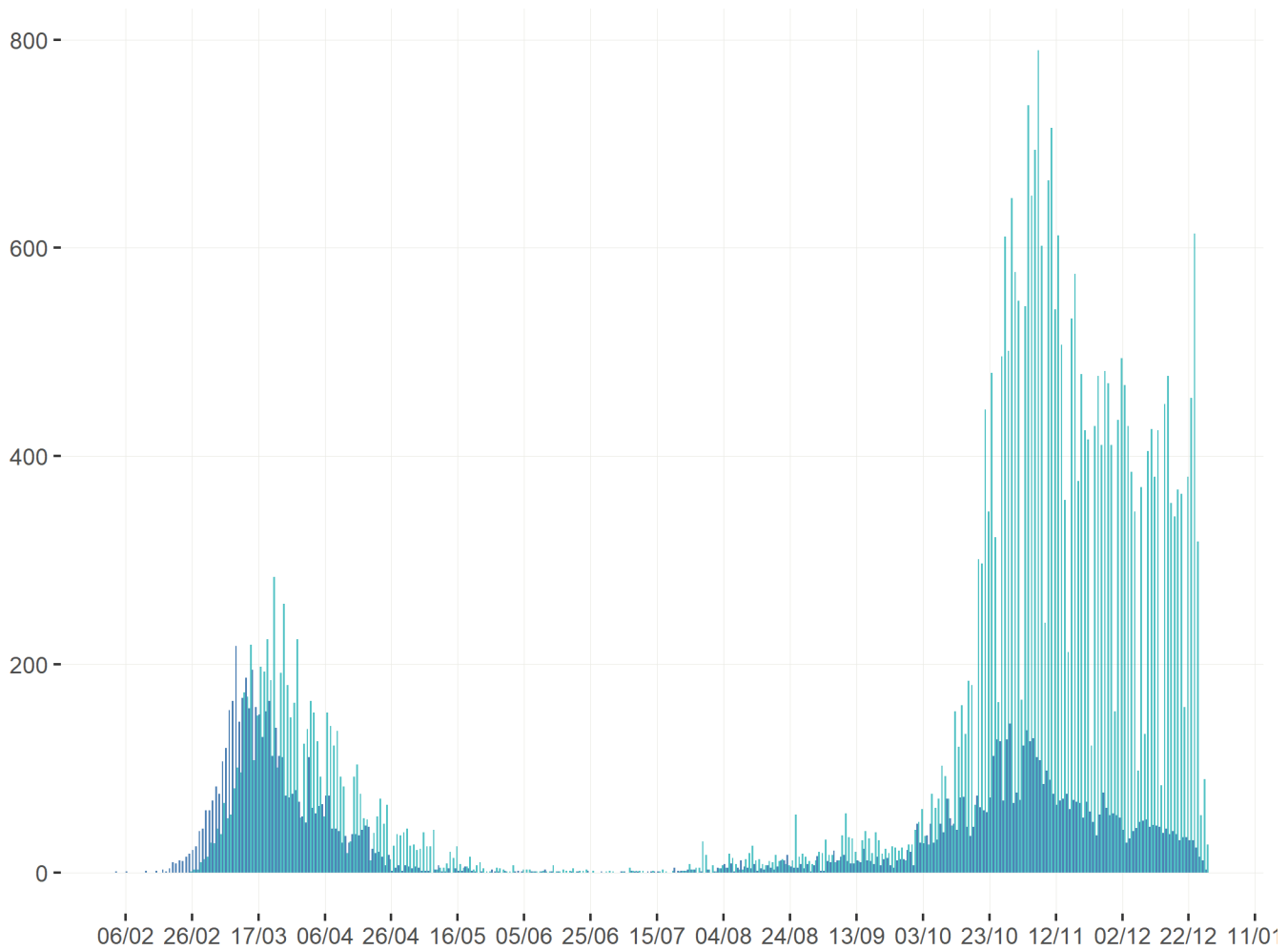
Monitoraggio Fase 2 (DM Salute 30 aprile 2020)
Dati relativi alla settimana 21-27 dicembre 2020
(aggiornati al 29 dicembre 2020)

Marche

Aggiornamento epidemiologico

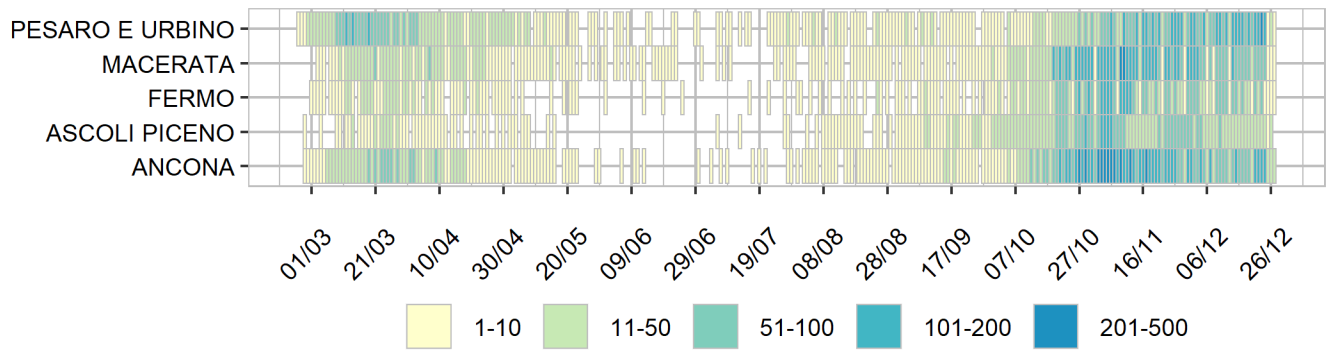
- Casi totali: 38603 | Incidenza cumulativa: 2542.35 per 100000
- Casi con data prelievo/diagnosi nella settimana 21/12-27/12: 1940 | Incidenza: 127.77 per 100000
- Rt: 0.96 (CI: 0.72-1.15) [medio 14gg]

Curva epidemica

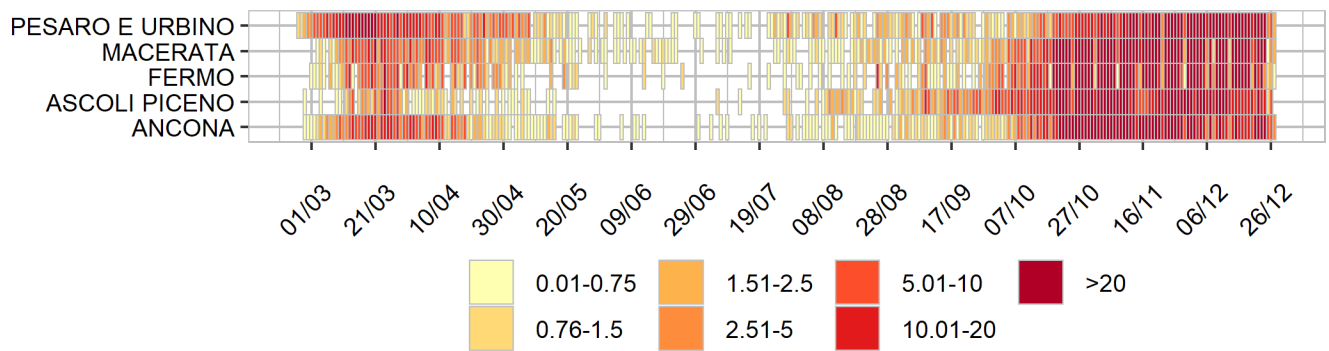


■ Data inizio sintomi (10942 casi) ■ Data prelievo/diagnosi (38603 casi)

Heatmap - casi



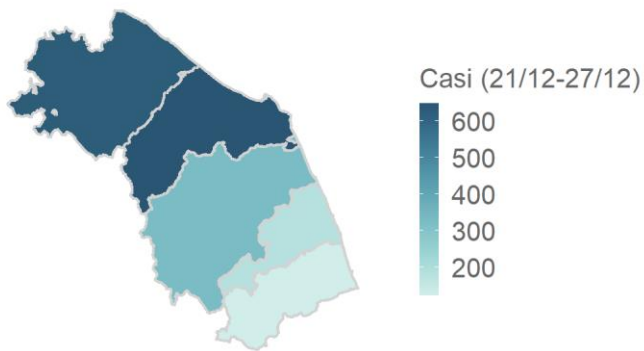
Heatmap - incidenza per 100000



Rappresentazione dei casi di COVID-19 per provincia segnalati nel periodo di monitoraggio

(per garantire il rispetto della privacy individuale, non sono rappresentate province in cui siano stati notificati meno di 5 casi confermati di COVID-19)

Mappa - province (domicilio/residenza - casi con data prelievo/diagnosi: 21/12-27/12)



Marche 1901 casi

Rappresentazione dei casi di COVID-19 per provincia segnalati dall'inizio dell'epidemia
(per garantire il rispetto della privacy individuale, non sono rappresentate province in cui siano stati notificati meno di 5 casi confermati di COVID-19)
Mappa - province (domicilio/residenza)

