

---

Ministero della Salute, Istituto Superiore di Sanità  
Cabina di Regia ai sensi del DM Salute 30 aprile 2020

---

# Monitoraggio Fase 2 Report settimanale

Report 93/Sintesi

---

Monitoraggio Fase 2 (DM Salute 30 aprile 2020)  
Dati relativi alla settimana 14/02/2022-20/02/2022  
(aggiornati al 23/02/2022)

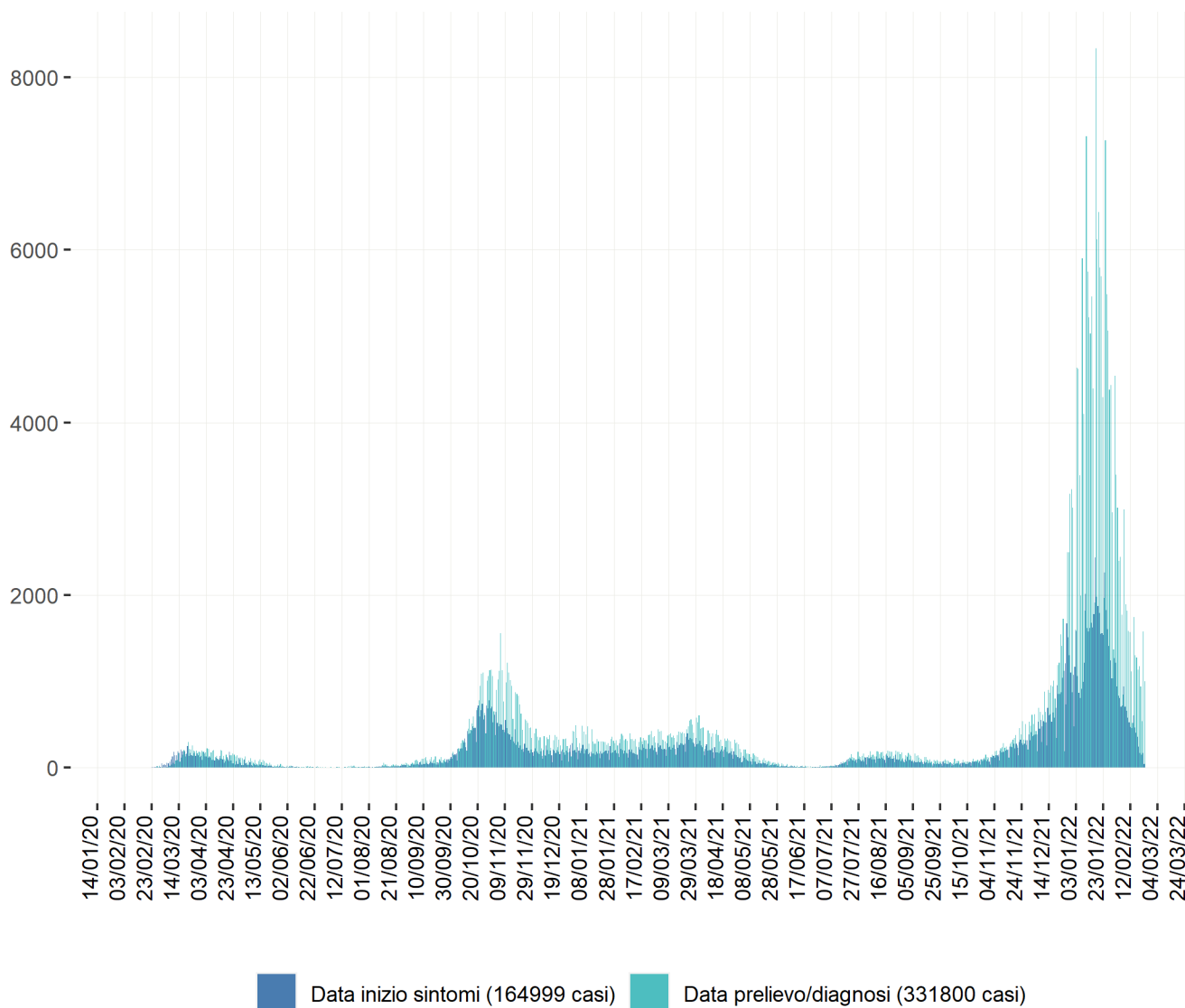
---

# Liguria

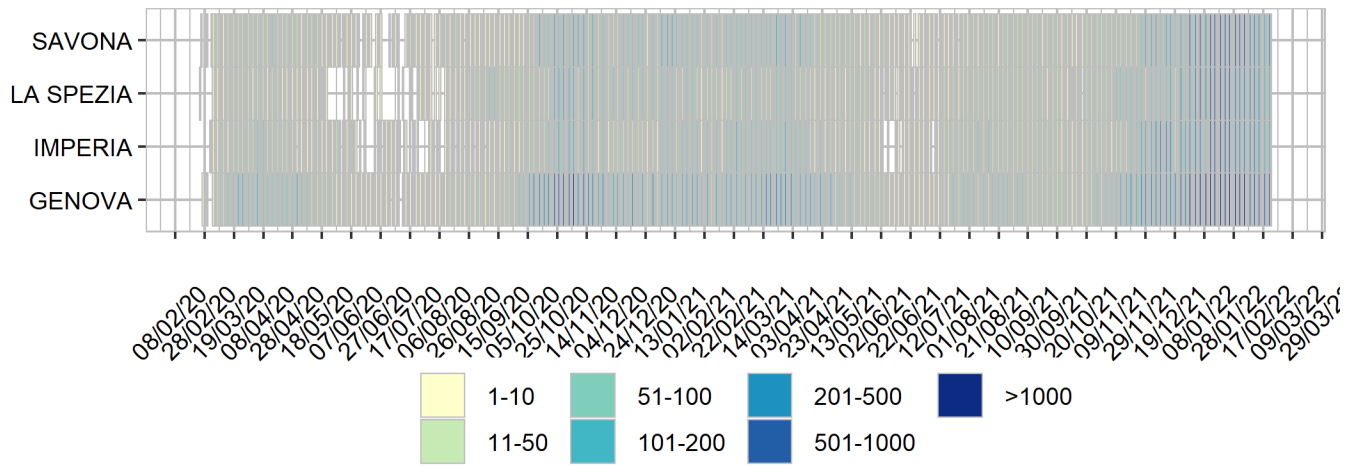
## Aggiornamento epidemiologico

- Casi totali: 331820 | Incidenza cumulativa: 21977.67 per 100000
- Casi con data prelievo/diagnosi nella settimana 14/2/2022-20/2/2022: 8105 | Incidenza: 536.82 per 100000
- Rt: 0.68 (CI: 0.63-0.76) [medio 14gg]

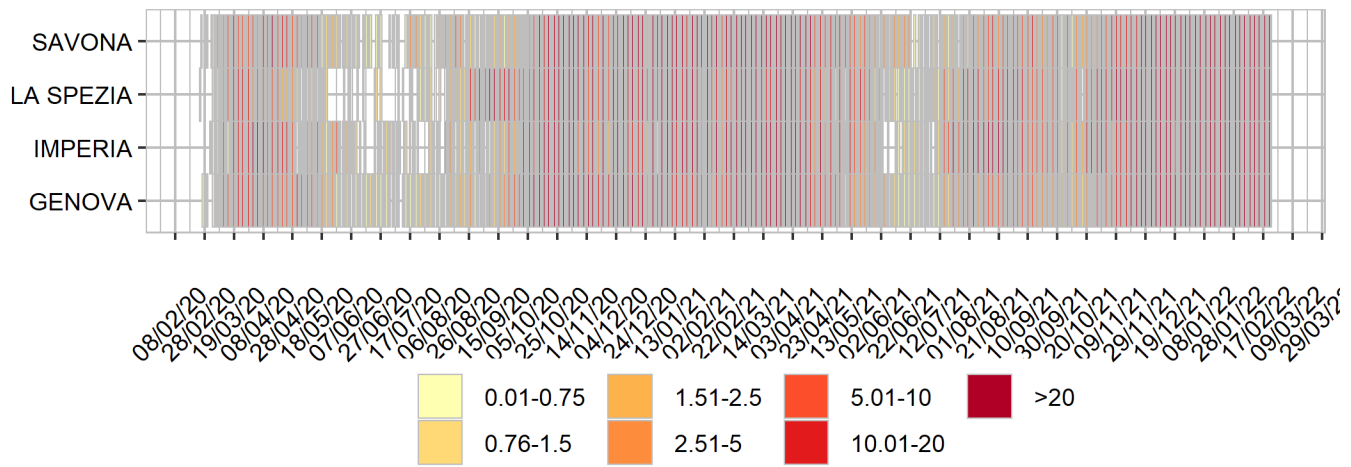
Curva epidemica



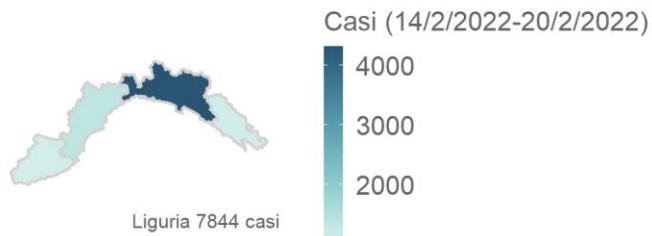
### Heatmap - casi



### Heatmap - incidenza per 100000



Rappresentazione dei casi di COVID-19 per provincia segnalati nel periodo di monitoraggio  
(per garantire il rispetto della privacy individuale, non sono rappresentate province in cui siano stati notificati meno di 5 casi confermati di COVID-19)  
Mappa - province (domicilio/residenza - casi con data prelievo/diagnosi: 14/2/2022-20/2/2022)



Rappresentazione dei casi di COVID-19 per provincia segnalati dall'inizio dell'epidemia  
(per garantire il rispetto della privacy individuale, non sono rappresentate province in cui siano stati notificati meno di 5 casi confermati di COVID-19)  
Mappa - province (domicilio/residenza)

