

---

Ministero della Salute, Istituto Superiore di Sanità  
Cabina di Regia ai sensi del DM Salute 30 aprile 2020

---

# Monitoraggio Fase 2 Report settimanale

Report 90/Sintesi

---

Monitoraggio Fase 2 (DM Salute 30 aprile 2020)  
Dati relativi alla settimana 24/01/2021-30/01/2022  
(aggiornati al 02/02/2022)

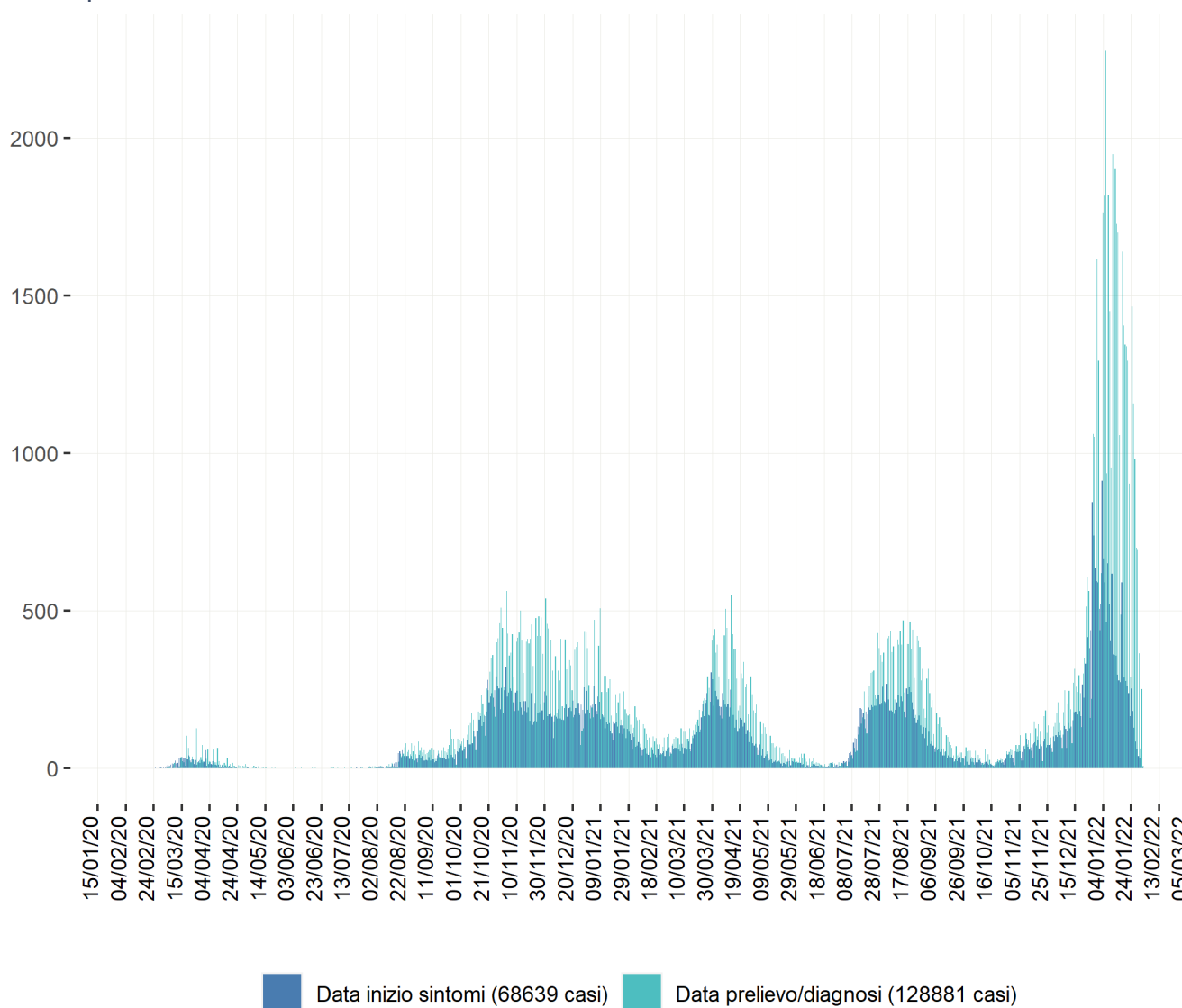
---

# Sardegna

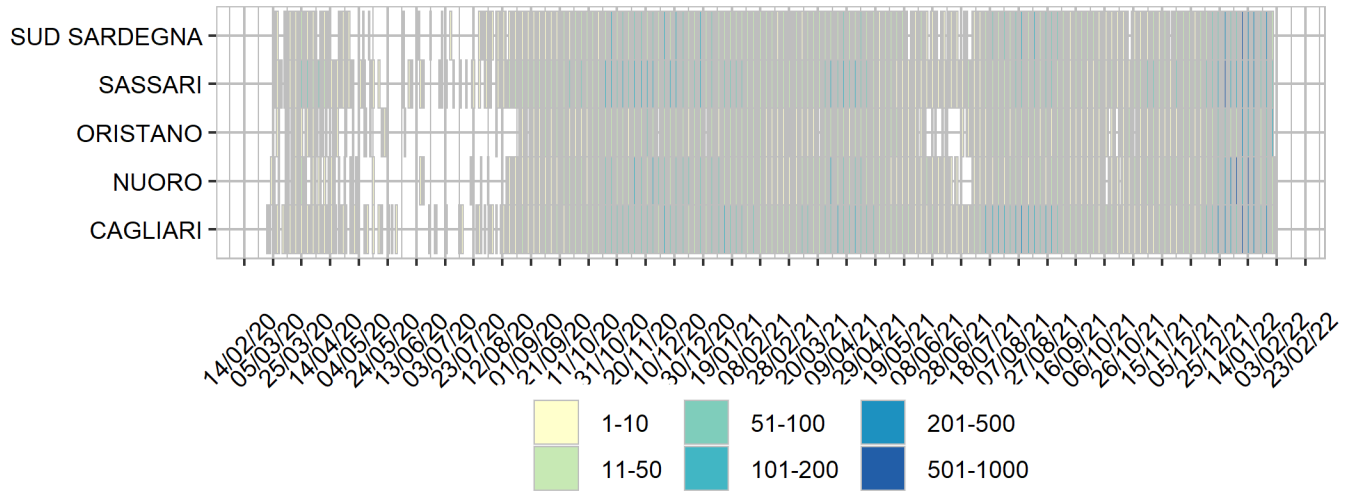
## Aggiornamento epidemiologico

- Casi totali: 128916 | Incidenza cumulativa: 8066.2 per 100000
- Casi con data prelievo/diagnosi nella settimana 24/1/2022-30/1/2022: 5424 | Incidenza: 339.38 per 100000
- Rt: 0.77 (CI: 0.66-0.86) [medio 14gg]

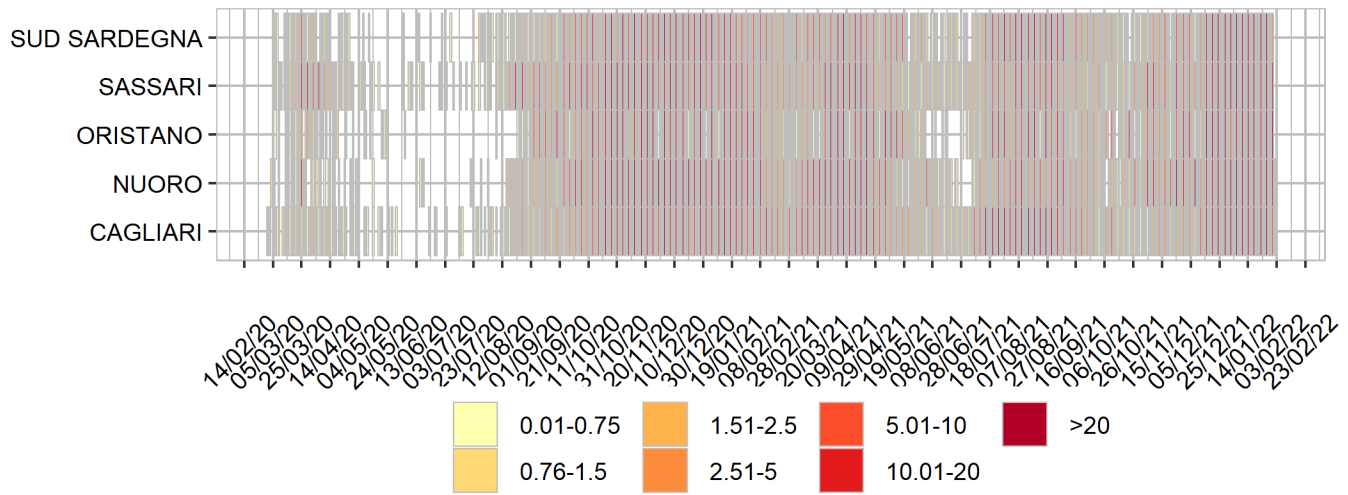
Curva epidemica



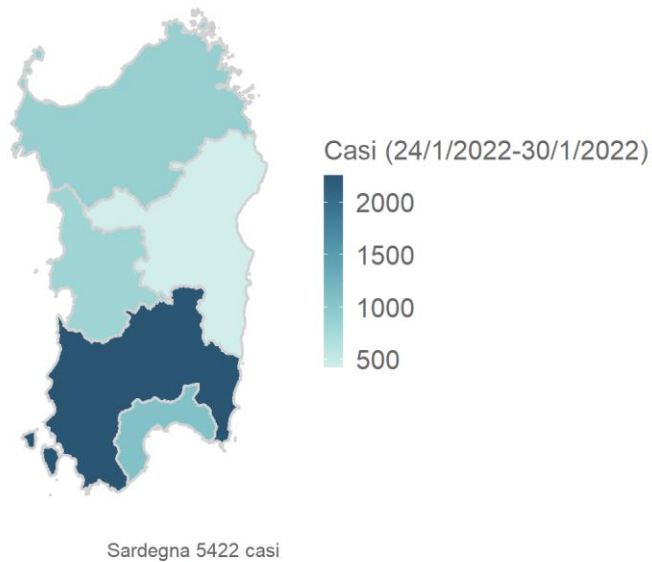
## Heatmap - casi



## Heatmap - incidenza per 100000



Rappresentazione dei casi di COVID-19 per provincia segnalati nel periodo di monitoraggio  
(per garantire il rispetto della privacy individuale, non sono rappresentate province in cui siano stati notificati meno di 5 casi confermati di COVID-19)  
Mappa - province (domicilio/residenza - casi con data prelievo/diagnosi: 24/1/2022-30/1/2022)



Rappresentazione dei casi di COVID-19 per provincia segnalati dall'inizio dell'epidemia  
(per garantire il rispetto della privacy individuale, non sono rappresentate province in cui siano stati notificati meno di 5 casi confermati di COVID-19)  
Mappa - province (domicilio/residenza)

