
Ministero della Salute, Istituto Superiore di Sanità
Cabina di Regia ai sensi del DM Salute 30 aprile 2020

Monitoraggio Fase 2 Report settimanale

Report 76/Sintesi

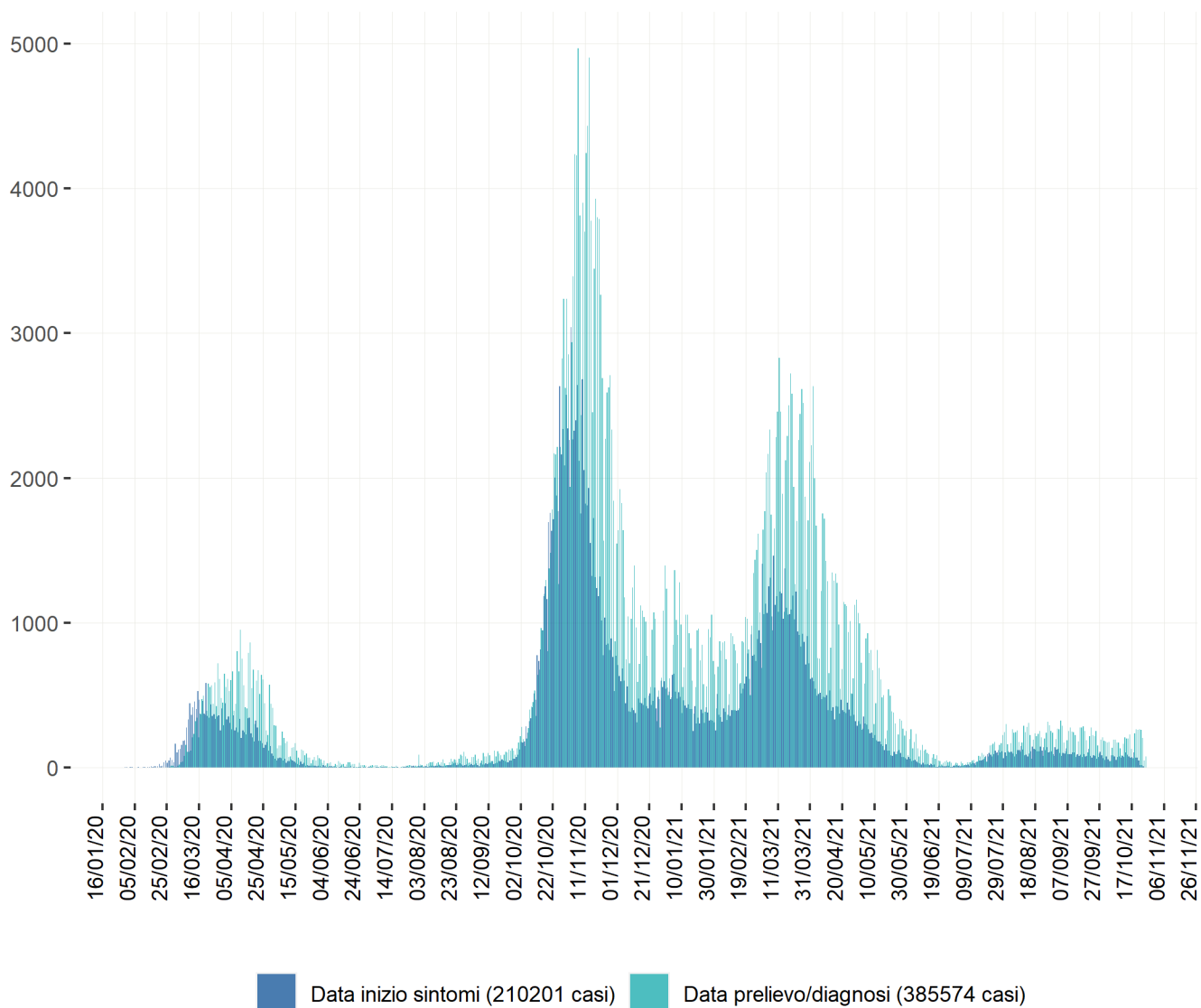
Monitoraggio Fase 2 (DM Salute 30 aprile 2020)
Dati relativi alla settimana 18/10/2021-24/10/2021
(aggiornati al 27/10/2021)

Piemonte

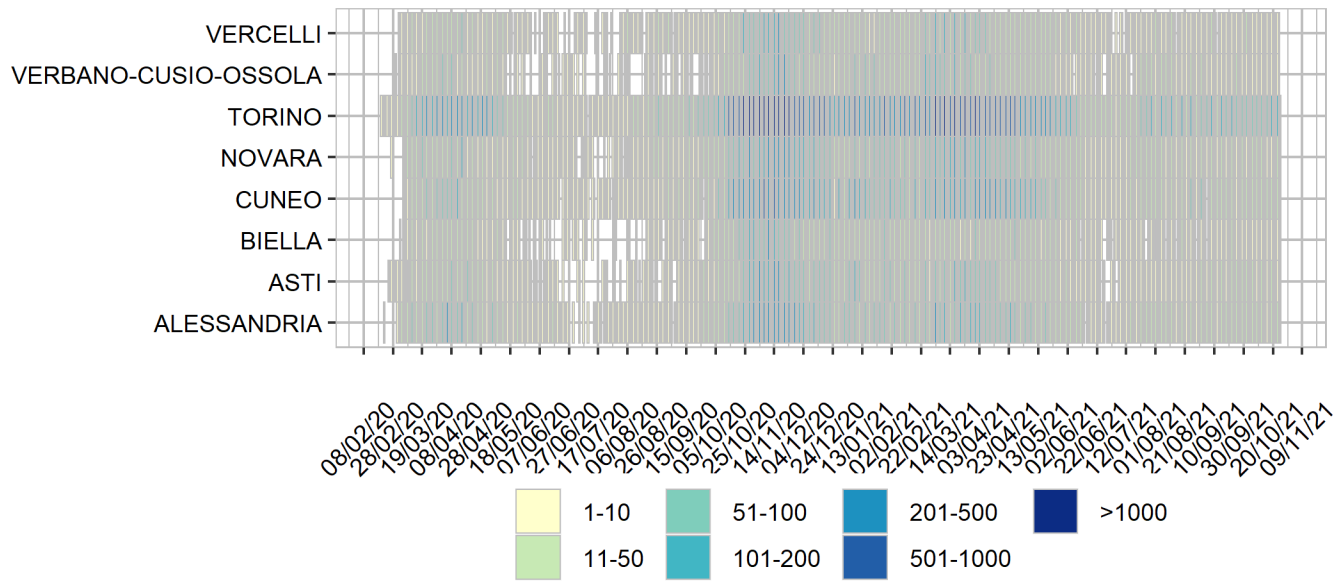
Aggiornamento epidemiologico

- Casi totali: 385860 | Incidenza cumulativa: 9029.75 per 100000
- Casi con data prelievo/diagnosi nella settimana 18/10/2021-24/10/2021: 1540 | Incidenza: 36.04 per 100000
- Rt: 1.05 (CI: 0.83-1.24) [medio 14gg]

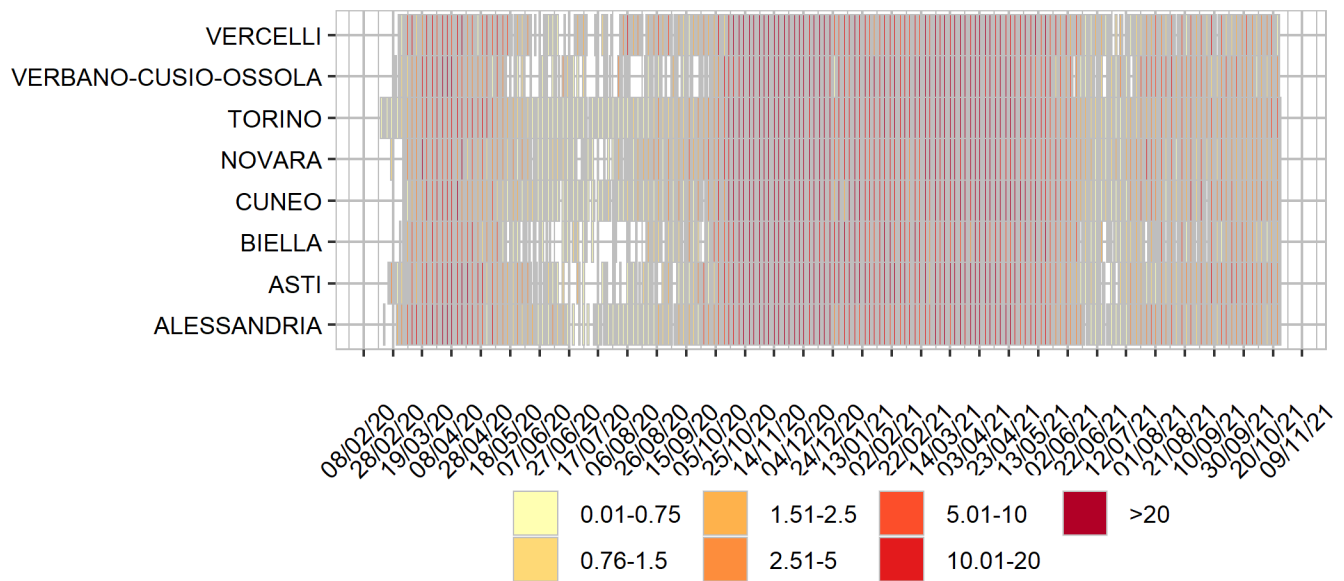
Curva epidemica



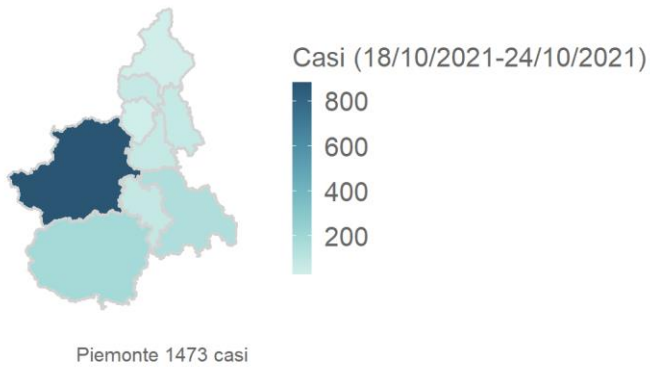
Heatmap - casi



Heatmap - incidenza per 100000



Rappresentazione dei casi di COVID-19 per provincia segnalati nel periodo di monitoraggio
(per garantire il rispetto della privacy individuale, non sono rappresentate province in cui siano stati notificati meno di 5 casi confermati di COVID-19)
Mappa - province (domicilio/residenza - casi con data prelievo/diagnosi: 18/10/2021-24/10/2021)



Rappresentazione dei casi di COVID-19 per provincia segnalati dall'inizio dell'epidemia
(per garantire il rispetto della privacy individuale, non sono rappresentate province in cui siano stati notificati meno di 5 casi confermati di COVID-19)
Mappa - province (domicilio/residenza)

