

---

Ministero della Salute, Istituto Superiore di Sanità  
Cabina di Regia ai sensi del DM Salute 30 aprile 2020

---

# Monitoraggio Fase 2 Report settimanale

Report 71/Sintesi

---

Monitoraggio Fase 2 (DM Salute 30 aprile 2020)  
Dati relativi alla settimana 13/9/2021-19/9/2021  
(aggiornati al 22/9/2021)

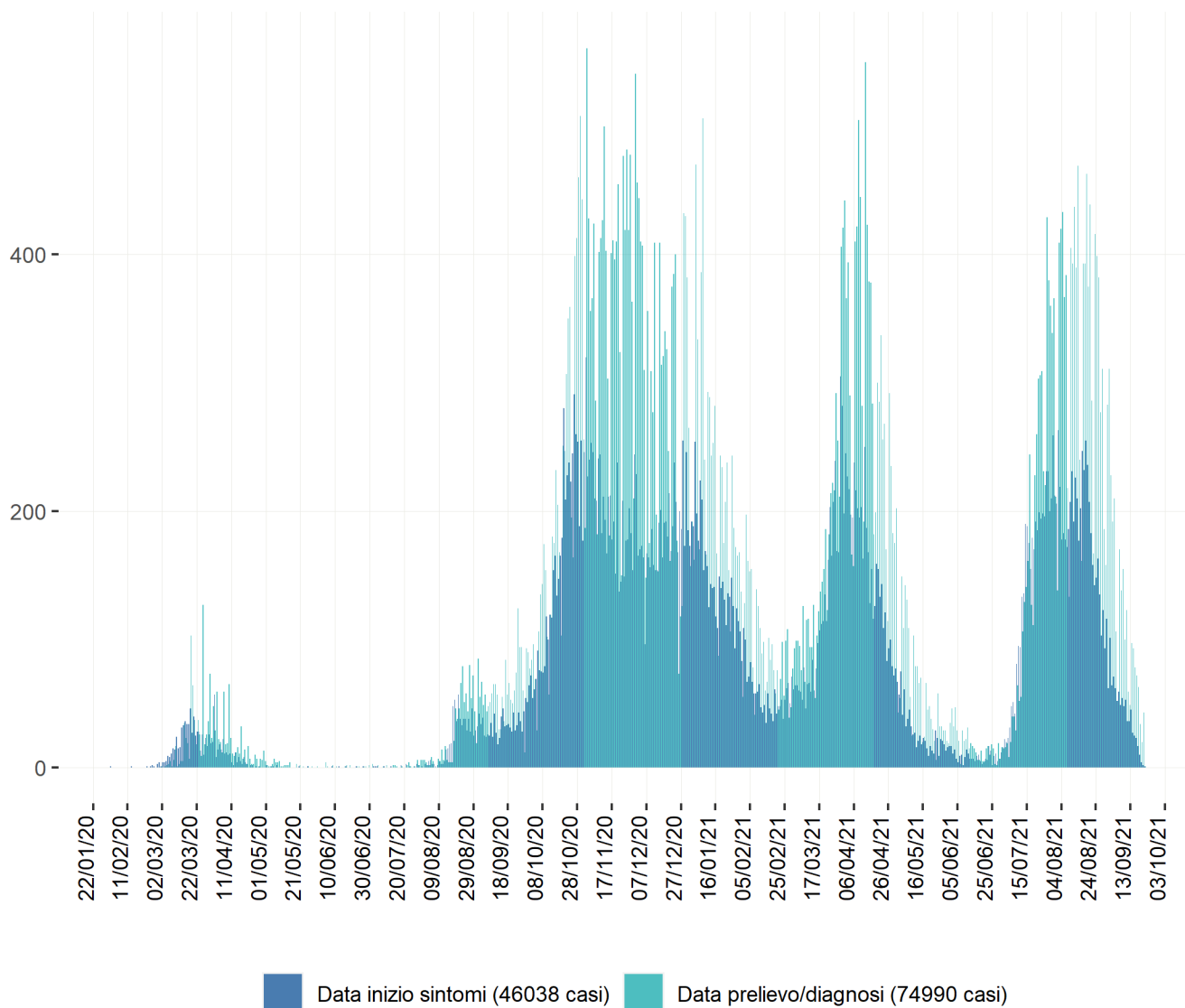
---

# Sardegna

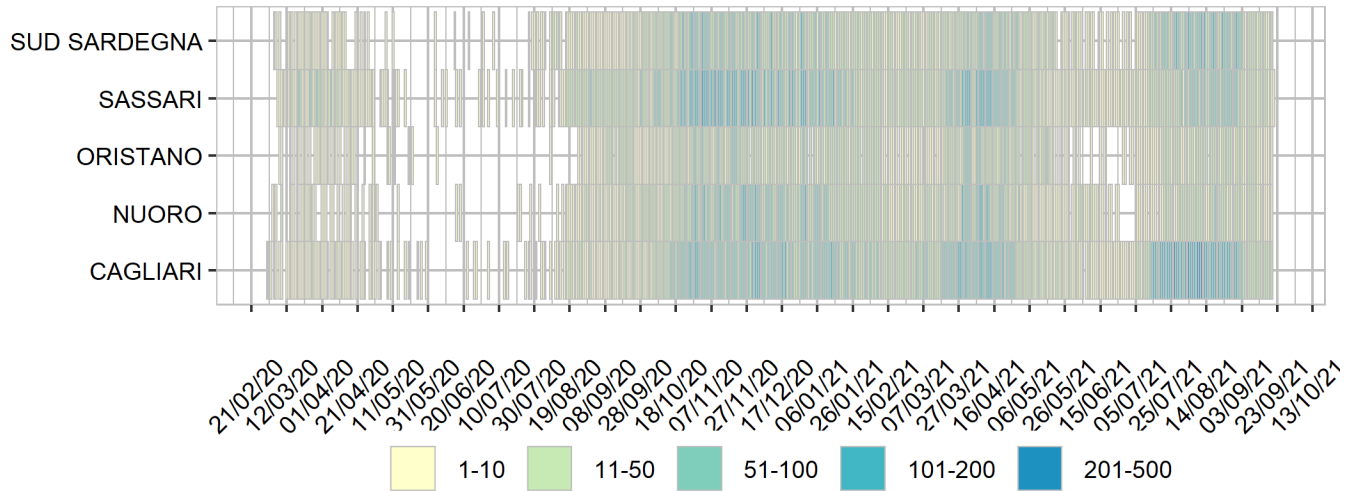
## Aggiornamento epidemiologico

- Casi totali: 75025 | Incidenza cumulativa: 4694.27 per 100000
- Casi con data prelievo/diagnosi nella settimana 13/9/2021-19/9/2021: 457 | Incidenza: 28.59 per 100000
- Rt: 0.6 (CI: 0.51-0.73) [medio 14gg]

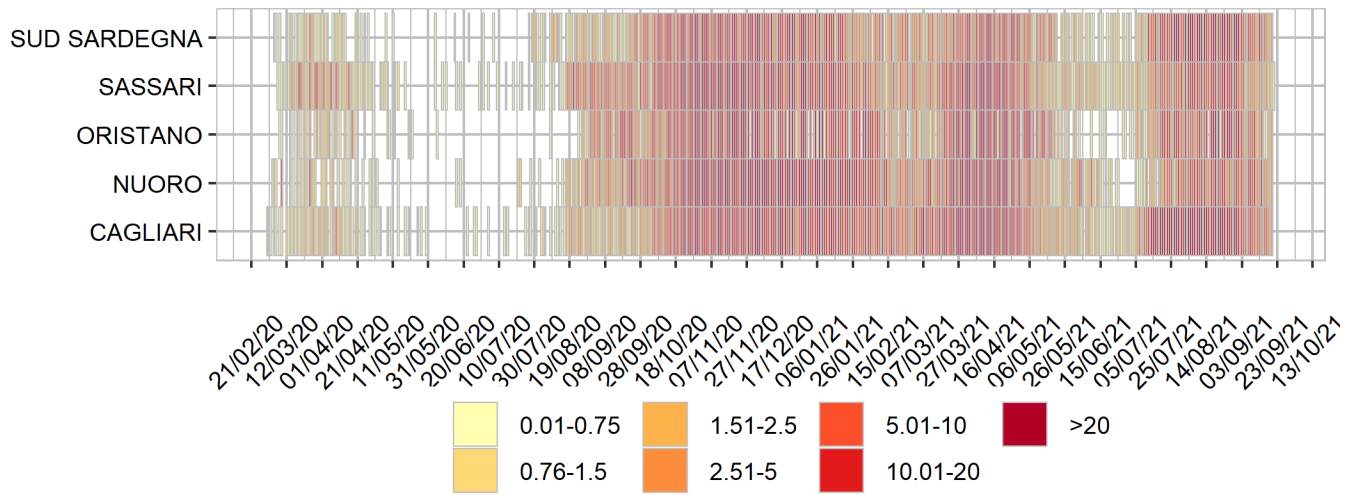
Curva epidemica



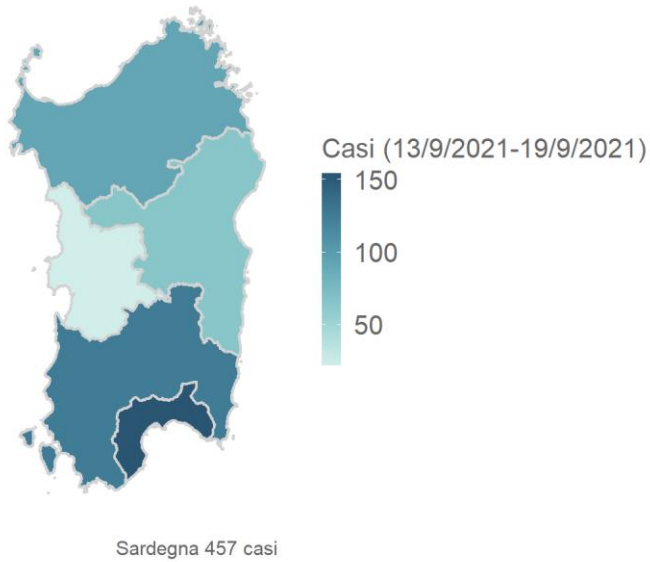
### Heatmap - casi



### Heatmap - incidenza per 100000



Rappresentazione dei casi di COVID-19 per provincia segnalati nel periodo di monitoraggio  
(per garantire il rispetto della privacy individuale, non sono rappresentate province in cui siano stati notificati meno di 5 casi confermati di COVID-19)  
Mappa - province (domicilio/residenza - casi con data prelievo/diagnosi: 13/9/2021-19/9/2021)



Rappresentazione dei casi di COVID-19 per provincia segnalati dall'inizio dell'epidemia  
(per garantire il rispetto della privacy individuale, non sono rappresentate province in cui siano stati notificati meno di 5 casi confermati di COVID-19)  
Mappa - province (domicilio/residenza)

