

---

Ministero della Salute, Istituto Superiore di Sanità  
Cabina di Regia ai sensi del DM Salute 30 aprile 2020

---

# Monitoraggio Fase 2 Report settimanale

Report 29/Sintesi

---

Monitoraggio Fase 2 (DM Salute 30 aprile 2020)  
Dati relativi alla settimana 23-29 novembre 2020  
(aggiornati al 2 dicembre 2020)

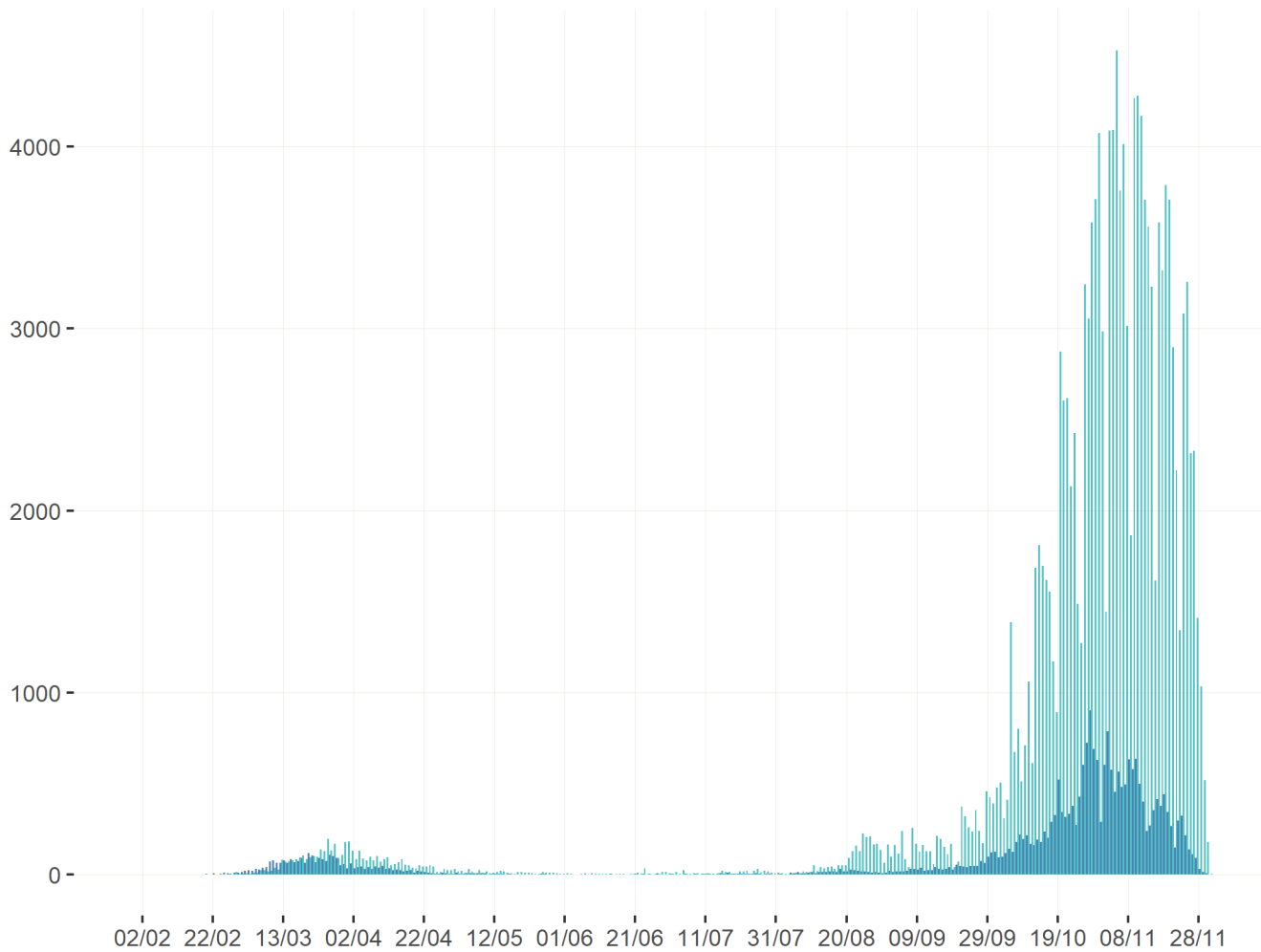
---

# Campania

## Aggiornamento epidemiologico

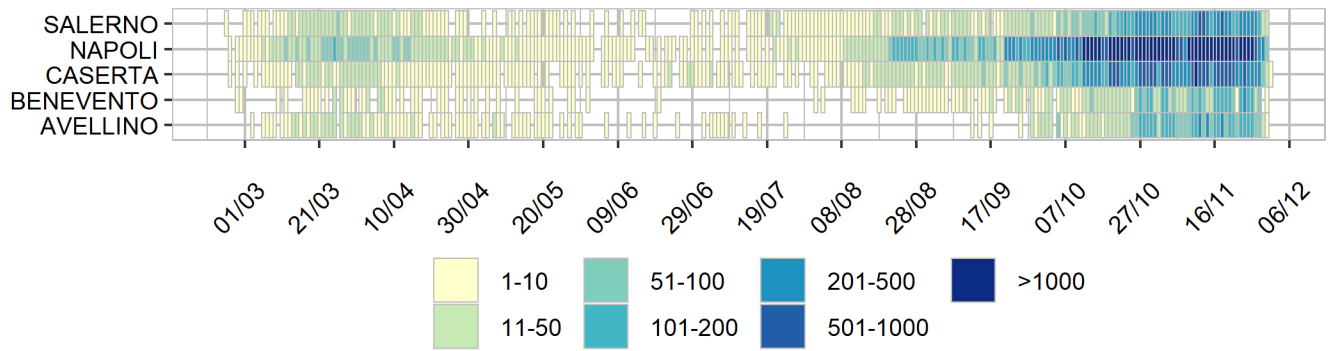
- Casi totali: 154624 | Incidenza cumulativa: 2672.45 per 100000
- Casi con data prelievo/diagnosi nella settimana 23/11-29/11: 13942 | Incidenza: 240.97 per 100000
- Rt: 0.84 (CI: 0.7-1.07) [medio 14gg]

Curva epidemica

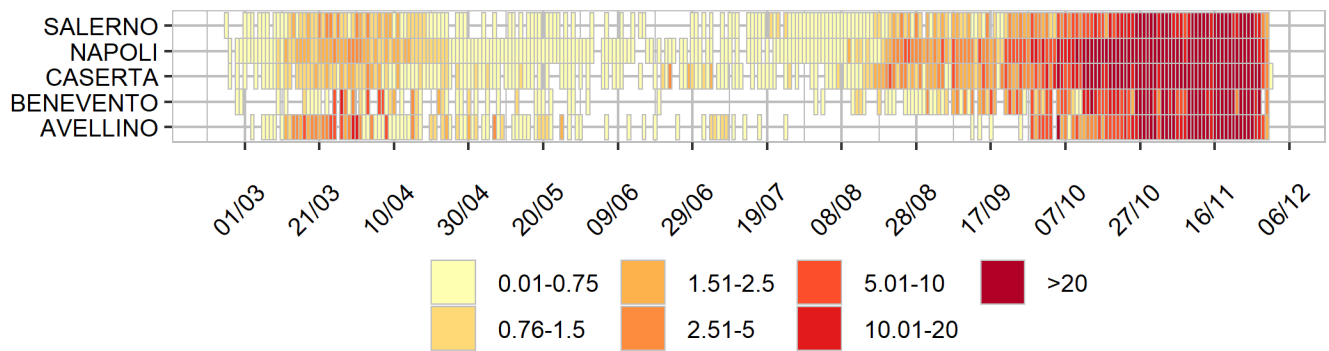


■ Data inizio sintomi (25040 casi) ■ Data prelievo/diagnosi (153994 casi)

### Heatmap - casi



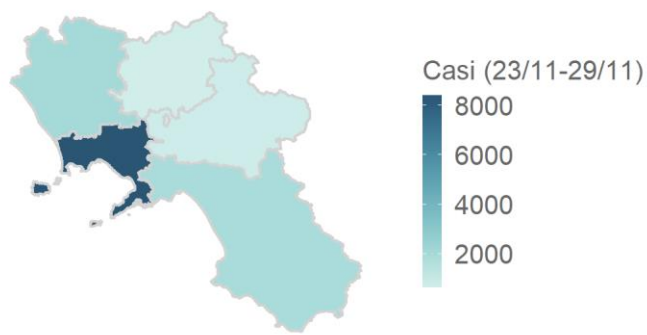
### Heatmap - incidenza per 100000



Rappresentazione dei casi di COVID-19 per provincia segnalati nel periodo di monitoraggio

(per garantire il rispetto della privacy individuale, non sono rappresentate province in cui siano stati notificati meno di 5 casi confermati di COVID-19)

Mappa - province (domicilio/residenza - casi con data prelievo/diagnosi: 23/11-29/11)



Campania 13688 casi

Rappresentazione dei casi di COVID-19 per provincia segnalati dall'inizio dell'epidemia  
(per garantire il rispetto della privacy individuale, non sono rappresentate province in cui siano stati notificati meno di 5 casi confermati di COVID-19)  
Mappa - province (domicilio/residenza)

