

---

Ministero della Salute, Istituto Superiore di Sanità  
Cabina di Regia ai sensi del DM Salute 30 aprile 2020

---

# Monitoraggio Fase 2 Report settimanale

Report 28/Sintesi

---

Monitoraggio Fase 2 (DM Salute 30 aprile 2020)  
Dati relativi alla settimana 16-22 novembre 2020  
(aggiornati al 25 novembre 2020)

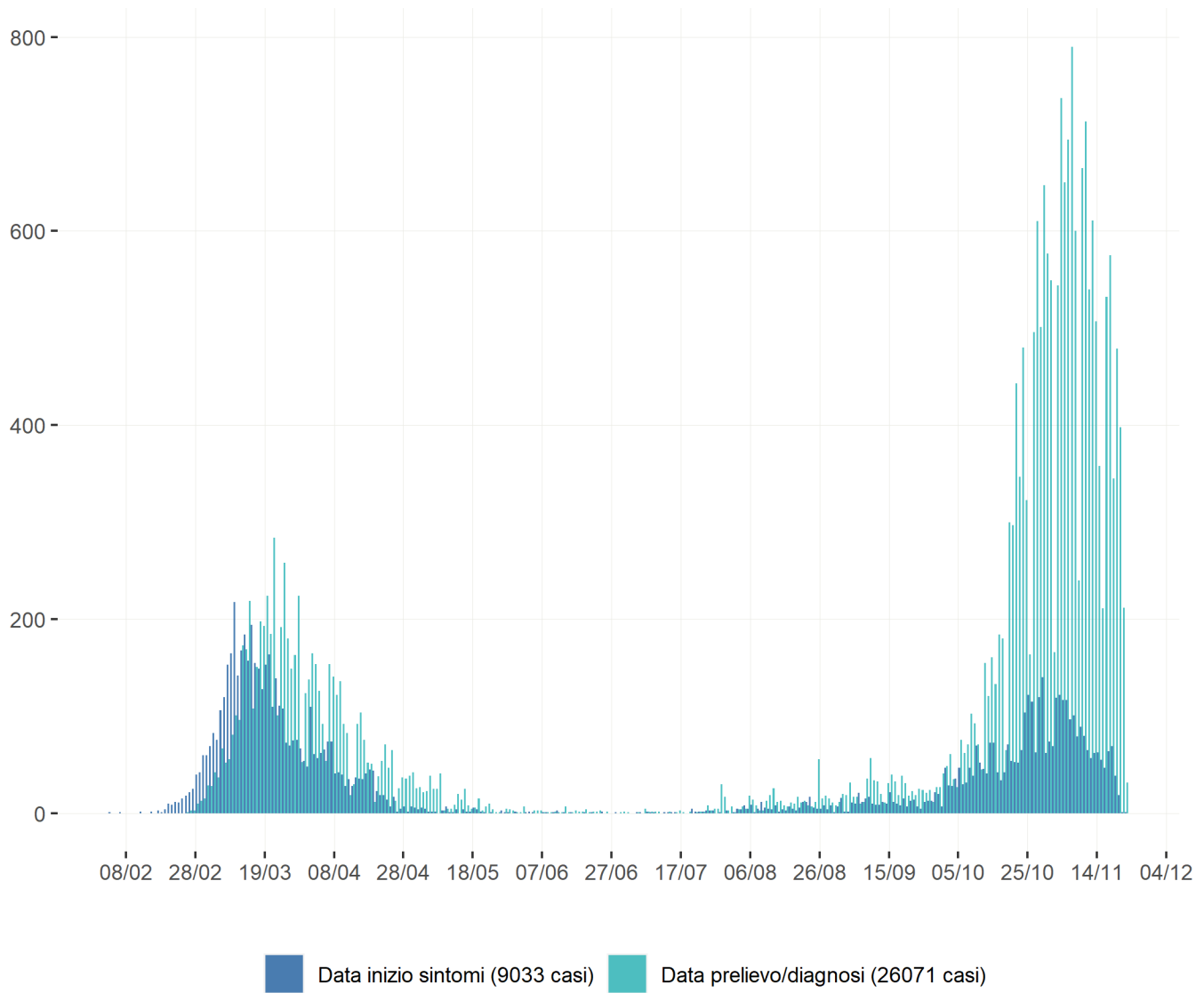
---

# Marche

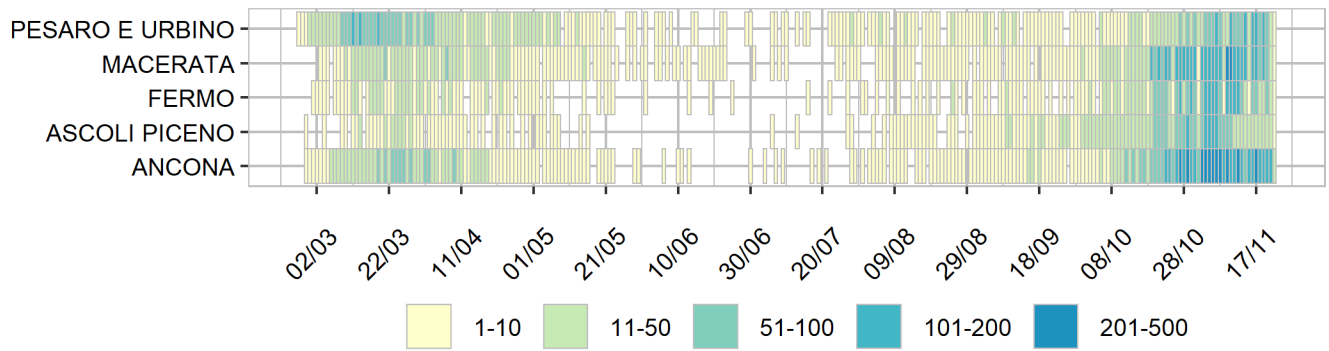
## Aggiornamento epidemiologico

- Casi totali: 26071 | Incidenza cumulativa: 1717 per 100000
- Casi con data prelievo/diagnosi nella settimana 16/11-22/11: 2573 | Incidenza: 169.45 per 100000
- Rt: 0.97 (CI: 0.71-1.27) [medio 14gg]

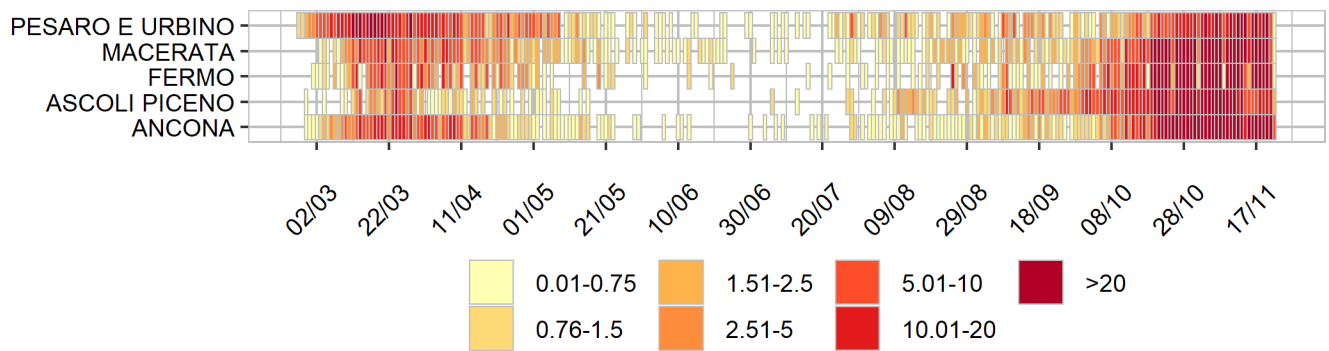
Curva epidemica



### Heatmap - casi

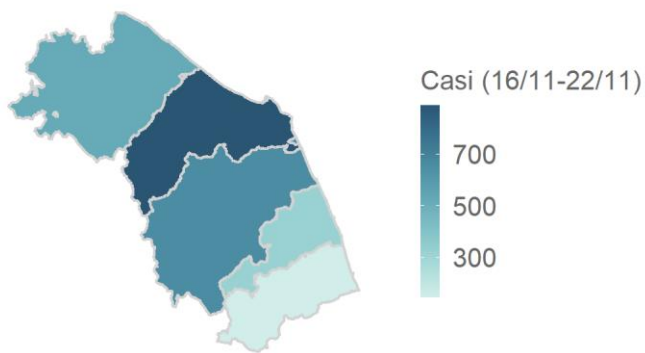


### Heatmap - incidenza per 100000



Rappresentazione dei casi di COVID-19 per provincia segnalati nel periodo di monitoraggio (per garantire il rispetto della privacy individuale, non sono rappresentate province in cui siano stati notificati meno di 5 casi confermati di COVID-19)

Mappa - province (domicilio/residenza - casi con data prelievo/diagnosi: 16/11-22/11)



Marche 2521 casi

Rappresentazione dei casi di COVID-19 per provincia segnalati dall'inizio dell'epidemia  
(per garantire il rispetto della privacy individuale, non sono rappresentate province in cui siano stati notificati meno di 5 casi confermati di COVID-19)  
Mappa - province (domicilio/residenza)

