

---

Ministero della Salute, Istituto Superiore di Sanità  
Cabina di Regia ai sensi del DM Salute 30 aprile 2020

---

# Monitoraggio Fase 2 Report settimanale

Report 27/Sintesi

---

Monitoraggio Fase 2 (DM Salute 30 aprile 2020)  
Dati relativi alla settimana 9-15 novembre 2020  
(aggiornati al 18 novembre 2020)

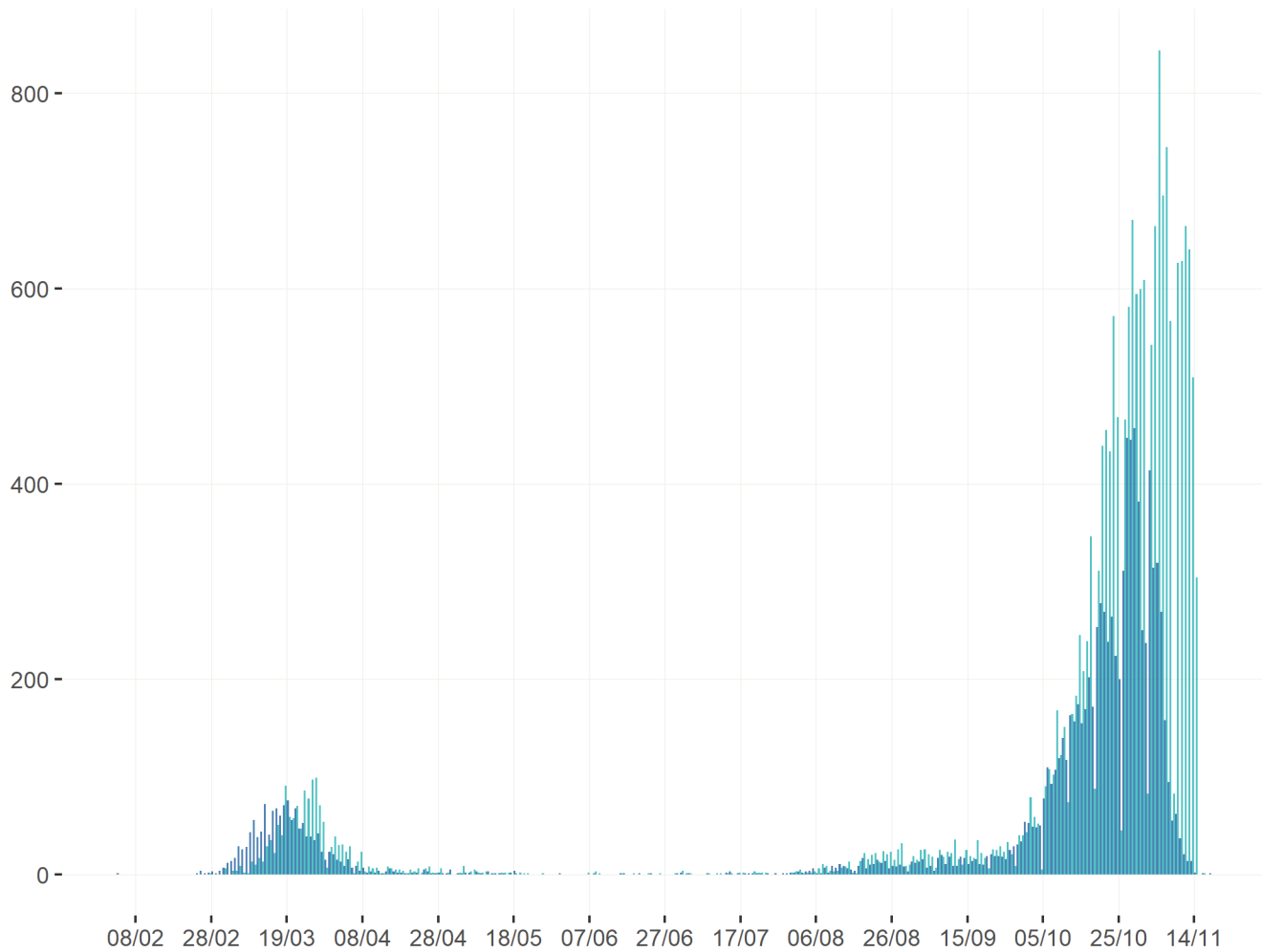
---

# Umbria

## Aggiornamento epidemiologico

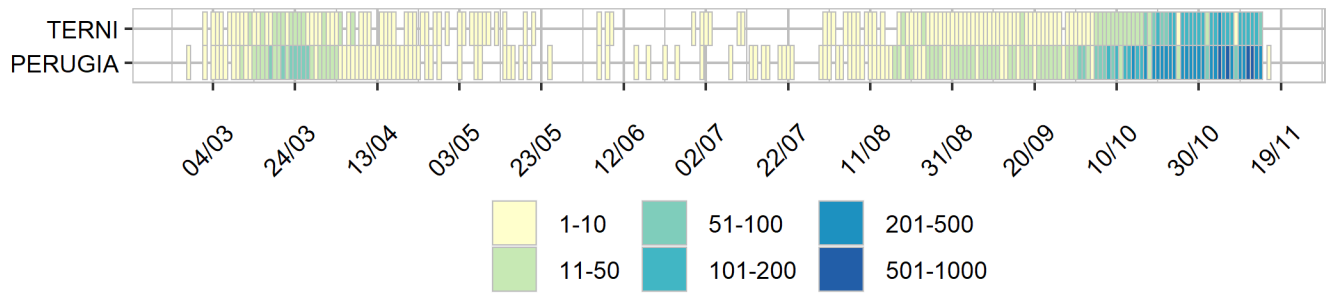
- Casi totali: 18949 | Incidenza cumulativa: 2152.6 per 100000
- Casi con data prelievo/diagnosi nella settimana 9/11-15/11: 3371 | Incidenza: 382.94 per 100000
- Rt: 1.09 (CI: 0.46-1.56) [medio 14gg]

Curva epidemica

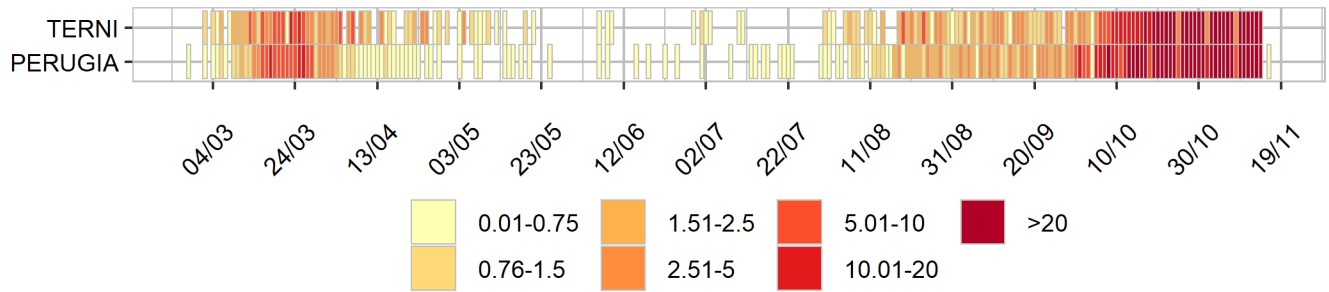


■ Data inizio sintomi (10376 casi) ■ Data prelievo/diagnosi (18846 casi)

### Heatmap - casi



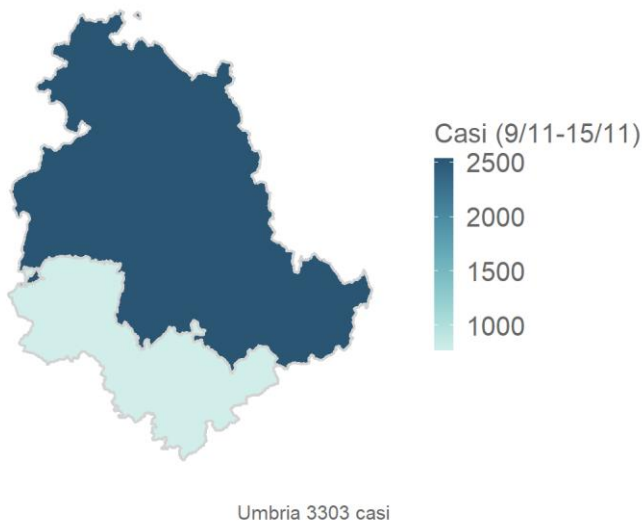
### Heatmap - incidenza per 100000



Rappresentazione dei casi di COVID-19 per provincia segnalati nel periodo di monitoraggio

(per garantire il rispetto della privacy individuale, non sono rappresentate province in cui siano stati notificati meno di 5 casi confermati di COVID-19)

Mappa - province (domicilio/residenza - casi con data prelievo/diagnosi: 9/11-15/11)



Rappresentazione dei casi di COVID-19 per provincia segnalati dall'inizio dell'epidemia  
(per garantire il rispetto della privacy individuale, non sono rappresentate province in cui siano stati notificati meno di 5 casi confermati di COVID-19)  
Mappa - province (domicilio/residenza)

