

---

Ministero della Salute, Istituto Superiore di Sanità  
Cabina di Regia ai sensi del DM Salute 30 aprile 2020

---

# Monitoraggio Fase 2 Report settimanale

Report 27/Sintesi

---

Monitoraggio Fase 2 (DM Salute 30 aprile 2020)  
Dati relativi alla settimana 9-15 novembre 2020  
(aggiornati al 18 novembre 2020)

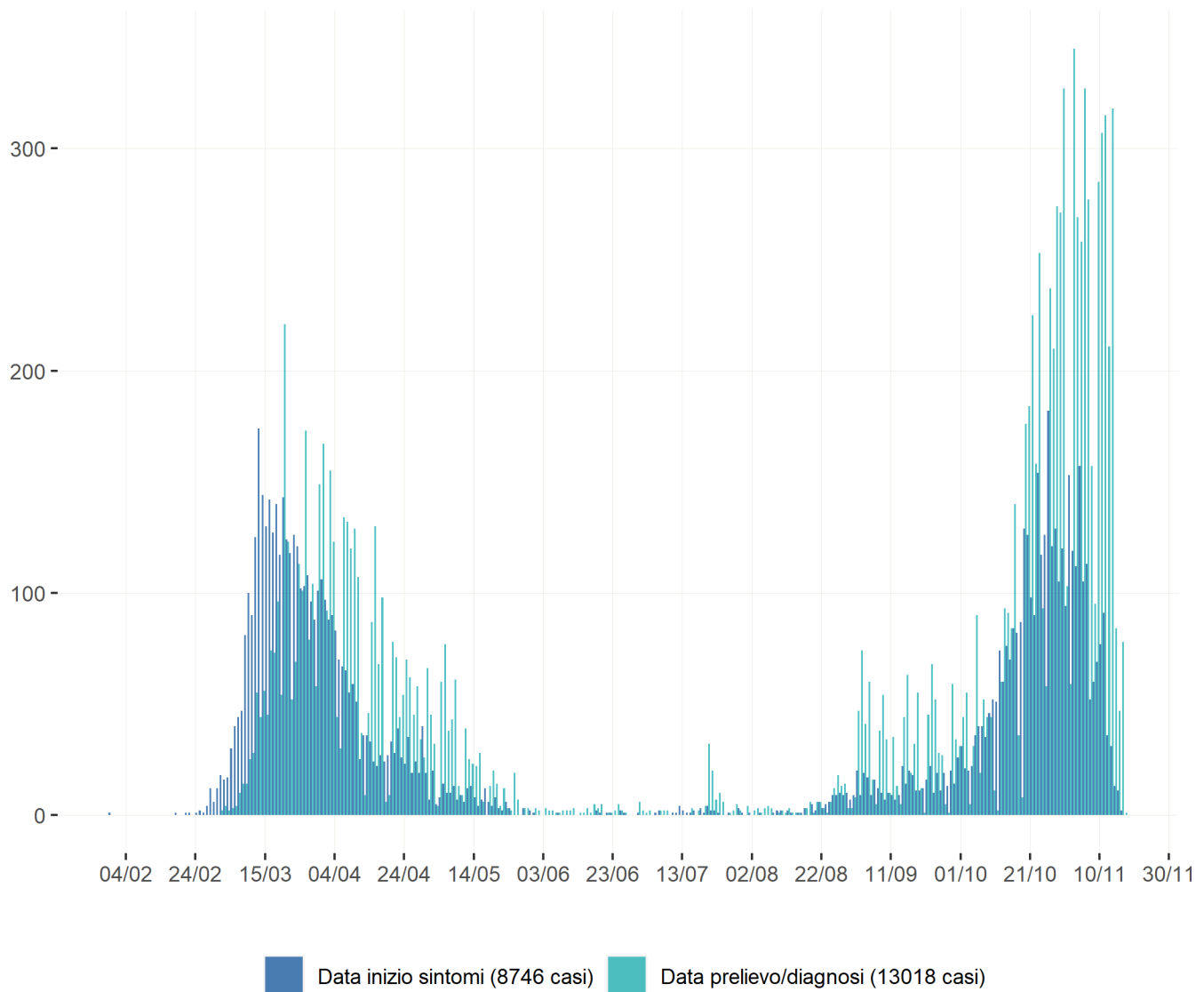
---

# Provincia Autonoma di Trento

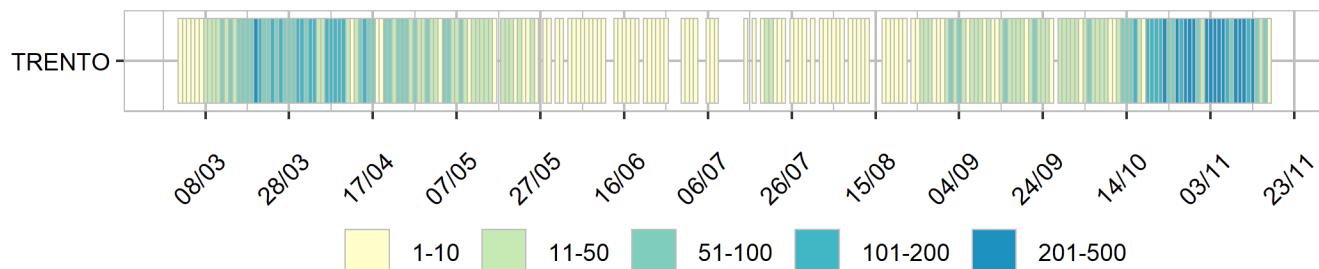
## Aggiornamento epidemiologico

- Casi totali: 13024 | Incidenza cumulativa: 2399.68 per 100000
- Casi con data prelievo/diagnosi nella settimana 9/11-15/11: 1567 | Incidenza: 288.72 per 100000
- Rt: 1.07 (CI: 0.8-1.46) [medio 14gg]

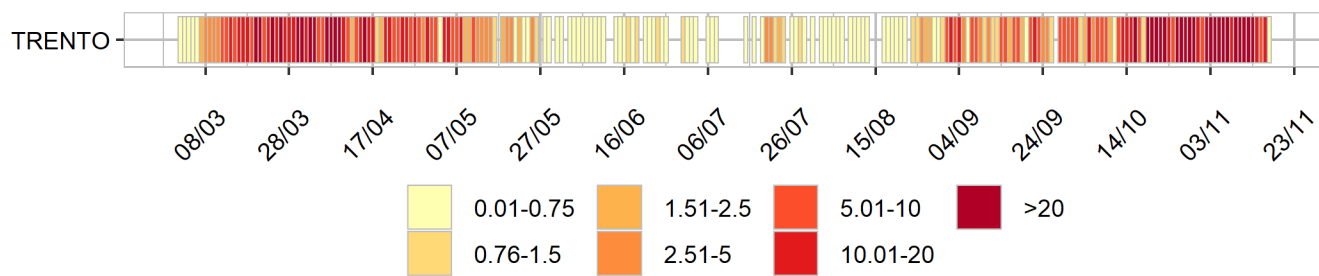
Curva epidemica



### Heatmap - casi



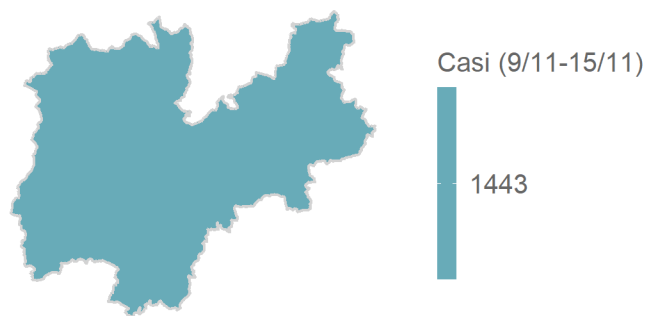
### Heatmap - incidenza per 100000



Rappresentazione dei casi di COVID-19 per provincia segnalati nel periodo di monitoraggio

(per garantire il rispetto della privacy individuale, non sono rappresentate province in cui siano stati notificati meno di 5 casi confermati di COVID-19)

Mapa - province (domicilio/residenza - casi con data prelievo/diagnosi: 9/11-15/11)



Provincia Autonoma di Trento 1443 casi

Rappresentazione dei casi di COVID-19 per provincia segnalati dall'inizio dell'epidemia  
(per garantire il rispetto della privacy individuale, non sono rappresentate province in cui siano stati notificati meno di 5 casi confermati di COVID-19)  
Mappa - province (domicilio/residenza)

