

---

Ministero della Salute, Istituto Superiore di Sanità  
Cabina di Regia ai sensi del DM Salute 30 aprile 2020

---

# Monitoraggio Fase 2 Report settimanale

Report 42/Sintesi

---

Monitoraggio Fase 2 (DM Salute 30 aprile 2020)  
Dati relativi alla settimana 22/2/2021-28/2/2021  
(aggiornati al 3/3/2021)

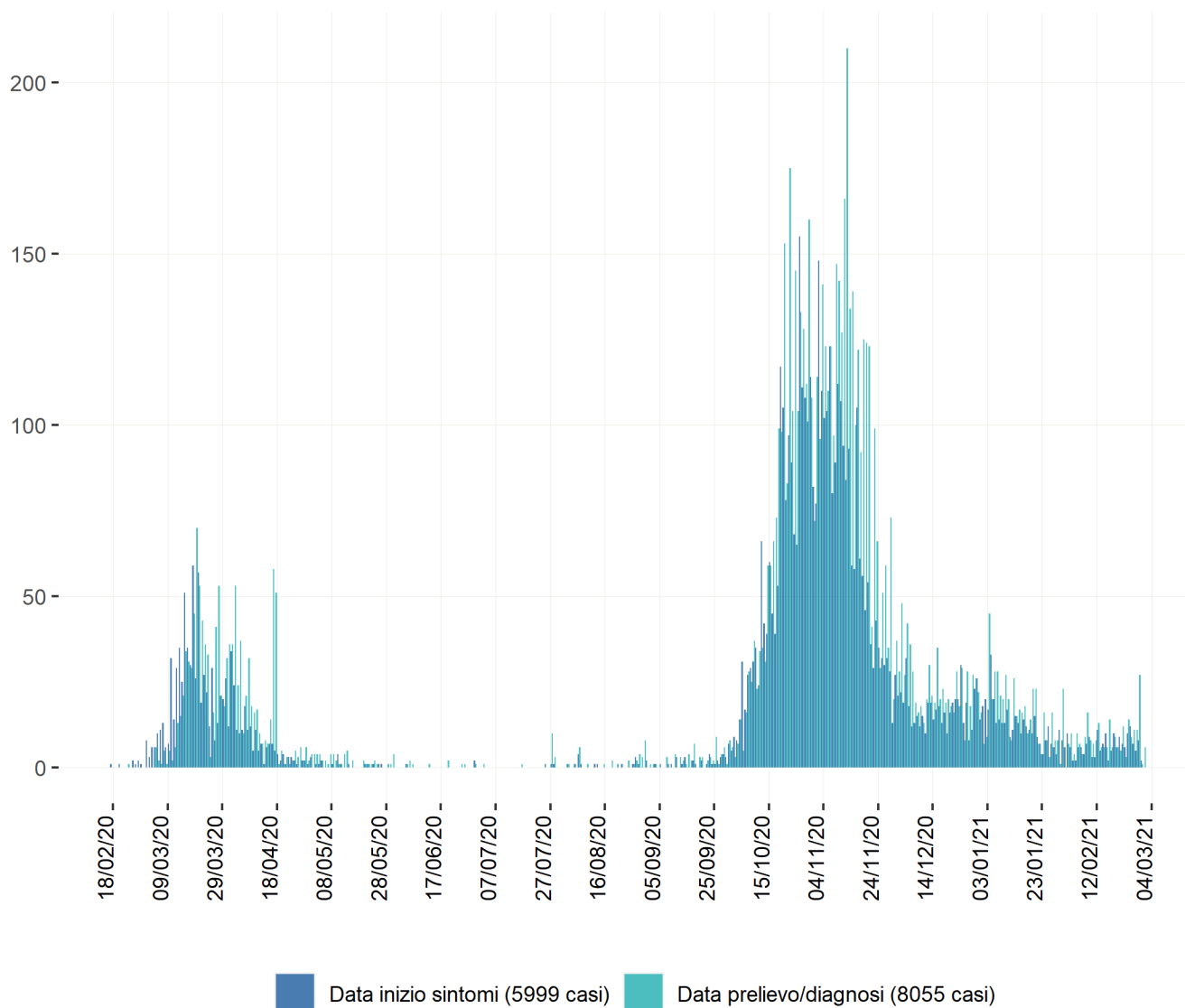
---

# Valle d'Aosta/Vallée d'Aoste

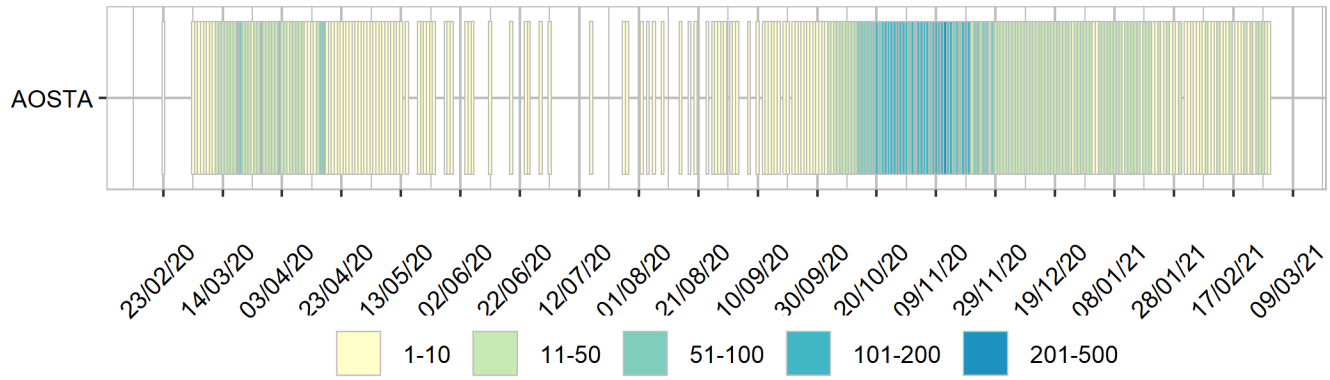
## Aggiornamento epidemiologico

- Casi totali: 8055 | Incidenza cumulativa: 6442.25 per 100000
- Casi con data prelievo/diagnosi nella settimana 22/2/2021-28/2/2021: 76 | Incidenza: 60.78 per 100000
- Rt: 1.21 (CI: 0.67-1.76) [medio 14gg]

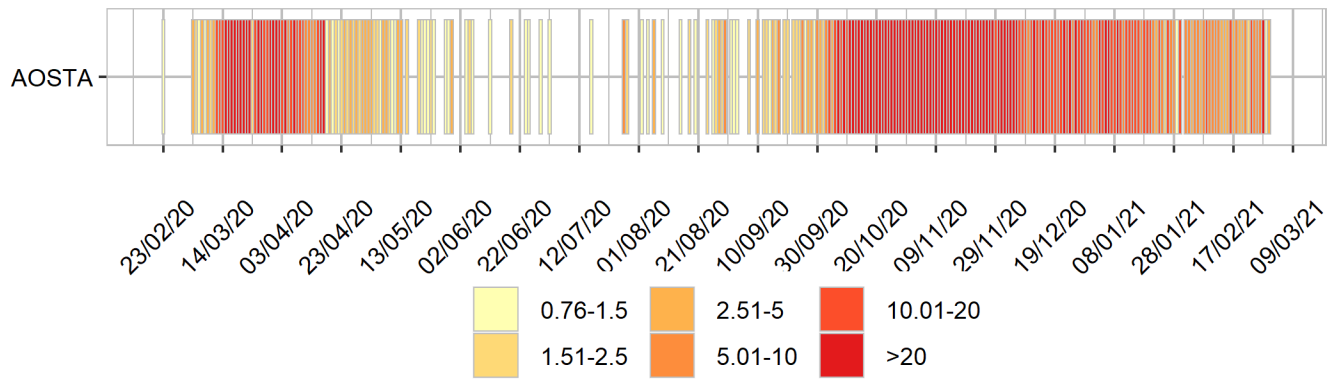
Curva epidemica



## Heatmap - casi



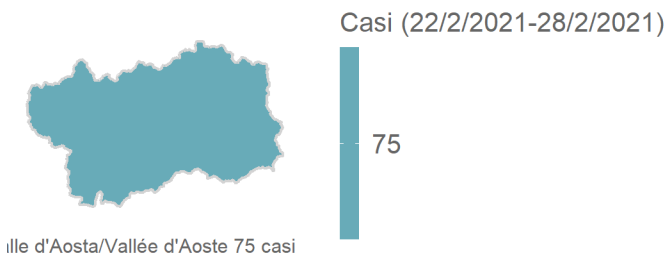
## Heatmap - incidenza per 100000



Rappresentazione dei casi di COVID-19 per provincia segnalati nel periodo di monitoraggio

(per garantire il rispetto della privacy individuale, non sono rappresentate province in cui siano stati notificati meno di 5 casi confermati di COVID-19)

Mappa - province (domicilio/residenza - casi con data prelievo/diagnosi: 22/2/2021-28/2/2021)



Rappresentazione dei casi di COVID-19 per provincia segnalati dall'inizio dell'epidemia  
(per garantire il rispetto della privacy individuale, non sono rappresentate province in cui siano stati notificati meno di 5 casi confermati di COVID-19)  
Mappa - province (domicilio/residenza)

