
Monitoraggio Fase 2 Report settimanale

Report 5 / sintesi

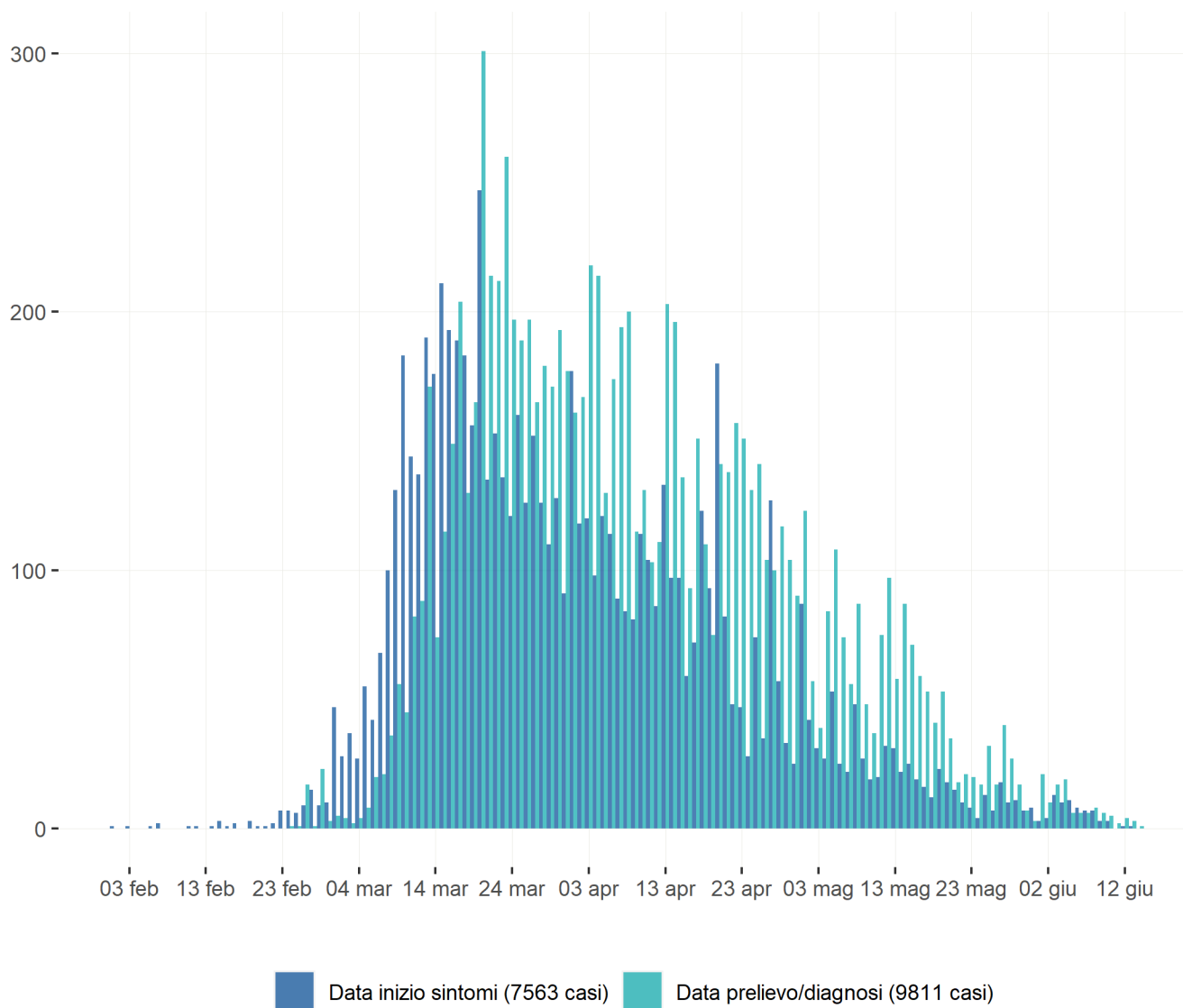
Fonte dati: Monitoraggio Fase 2 (DM Salute 30 aprile 2020).
Dati relativi alla settimana 8-14 giugno 2020
(aggiornati al 16 giugno 2020 h11:00)

Liguria

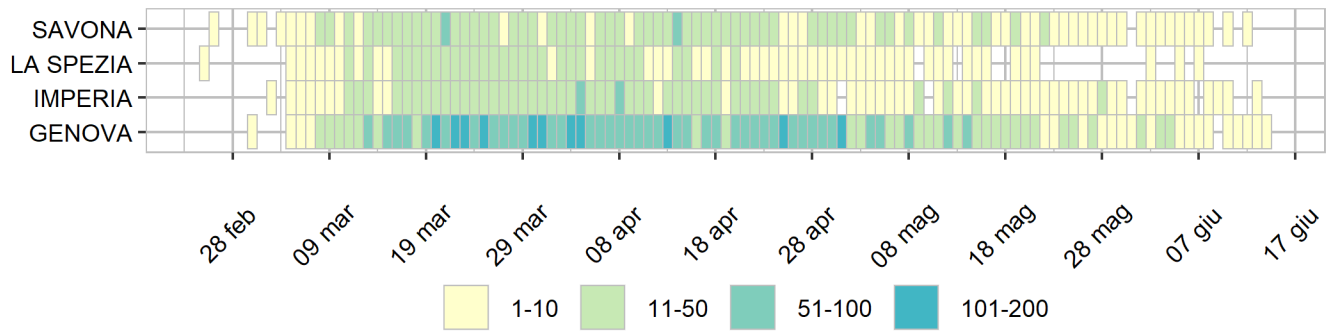
Aggiornamento epidemiologico

- Casi totali: 9853 | Incidenza cumulativa: 635.42 per 100000
- Casi con data prelievo/diagnosi nella settimana 8/6-14/6: 29 | Incidenza: 1.87 per 100000
- Rt: 0.8 (CI: 0.45-1.37) [medio 14gg, casi: 120]

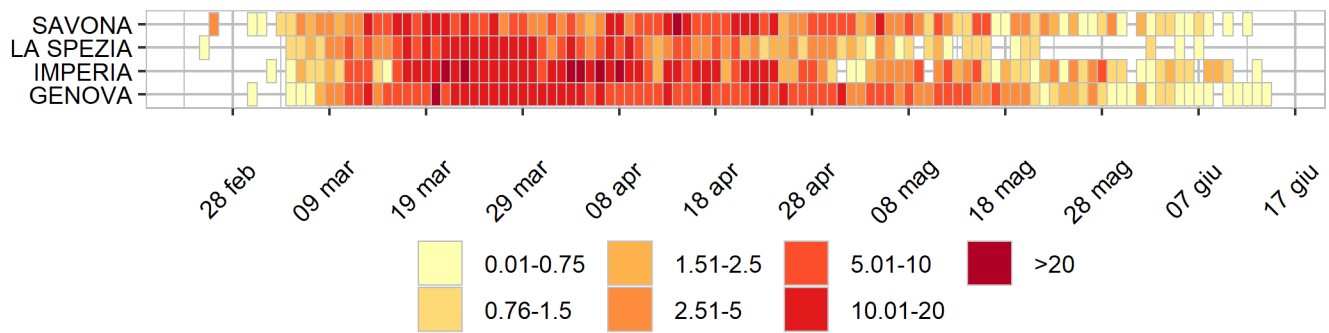
Curva epidemica



Heatmap - casi



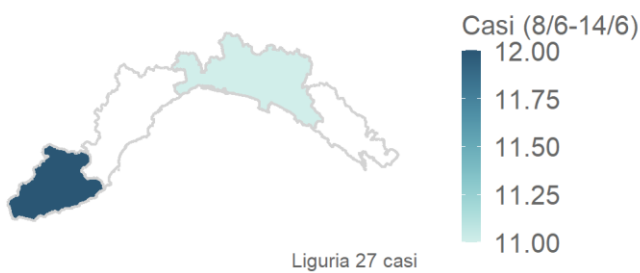
Heatmap - incidenza per 100000



Rappresentazione dei casi di COVID-19 per provincia segnalati nel periodo di monitoraggio

(per garantire il rispetto della privacy individuale, non sono rappresentate province in cui siano stati notificati meno di 5 casi confermati di COVID-19)

Mappa - province (domicilio/residenza - casi con data prelievo/diagnosi: 8/6-14/6)



Rappresentazione dei casi di COVID-19 per provincia segnalati dall'inizio dell'epidemia
(per garantire il rispetto della privacy individuale, non sono rappresentate province in cui siano stati notificati meno di 5 casi confermati di COVID-19)
Mappa - province (domicilio/residenza)

