

---

Ministero della Salute, Istituto Superiore di Sanità  
Cabina di Regia ai sensi del DM Salute 30 aprile 2020

---

# Monitoraggio Fase 2 Report settimanale

## Report 12 / sintesi

---

Fonte dati: Monitoraggio Fase 2 (DM Salute 30 aprile 2020).  
Dati relativi alla settimana 27 luglio -02 agosto 2020  
(aggiornati al 04 agosto 2020)

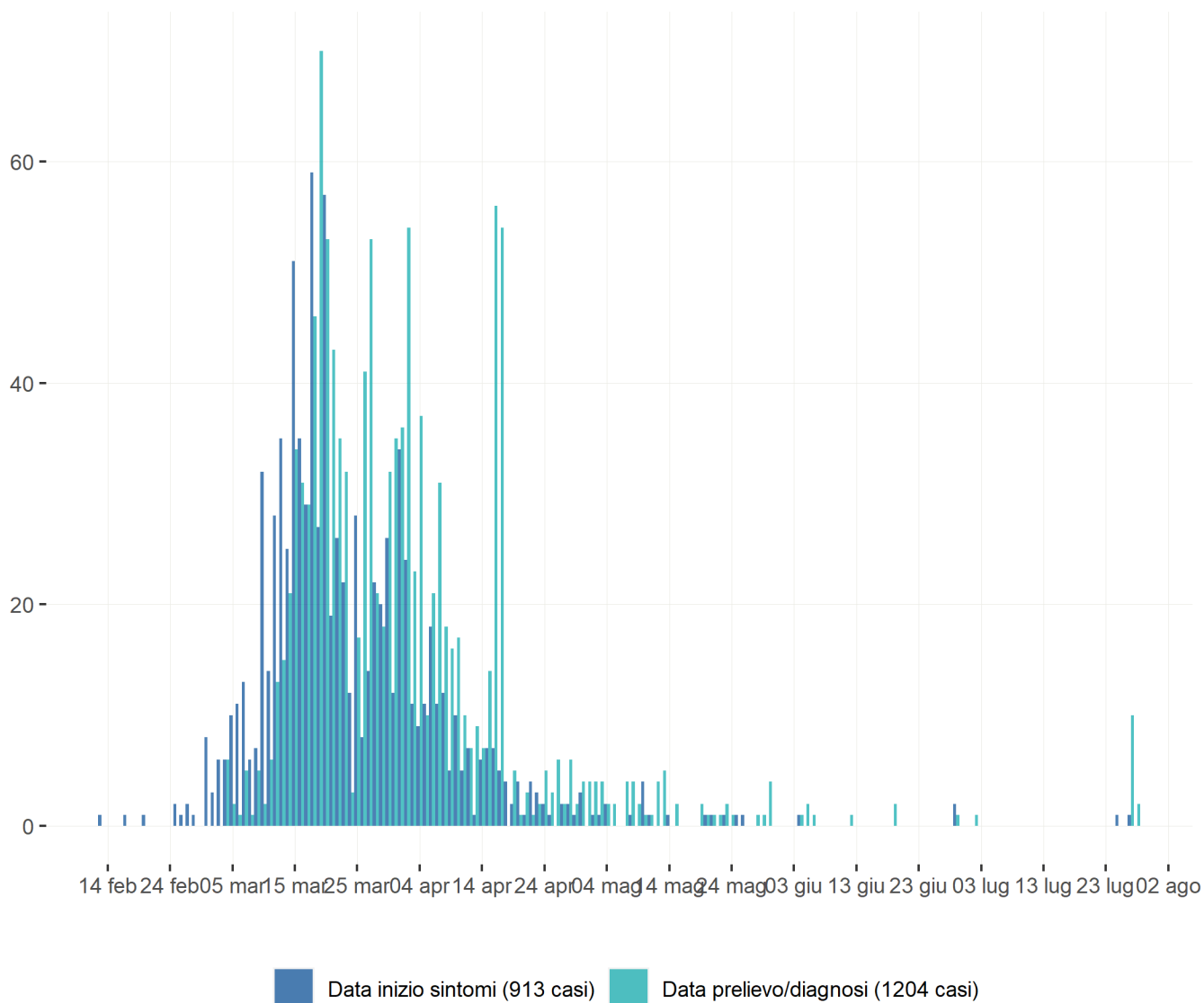
---

# Valle d'Aosta/Vallée d'Aoste

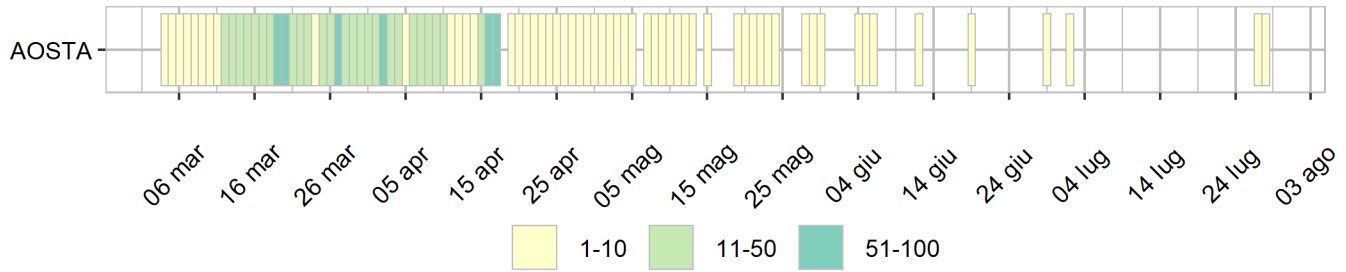
## Aggiornamento epidemiologico

- Casi totali: 1205 | Incidenza cumulativa: 958.89 per 100000
- Casi con data prelievo/diagnosi nella settimana 27/7-2/8: 12 | Incidenza: 9.55 per 100000
- Rt: 0.11 (CI: 0-0.82) [medio 14gg]

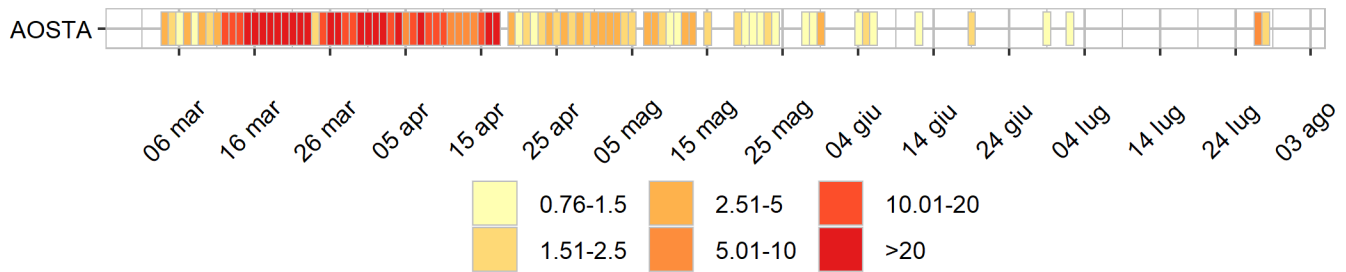
Curva epidemica



### Heatmap - casi



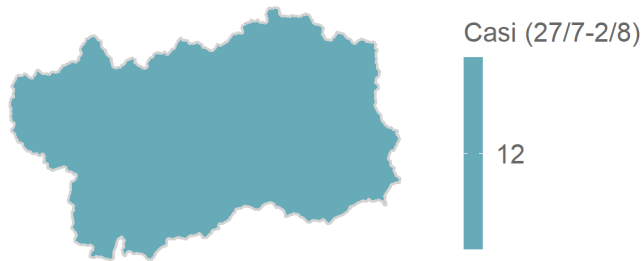
### Heatmap - incidenza per 100000



Rappresentazione dei casi di COVID-19 per provincia segnalati nel periodo di monitoraggio

(per garantire il rispetto della privacy individuale, non sono rappresentate province in cui siano stati notificati meno di 5 casi confermati di COVID-19)

Mappa - province (domicilio/residenza - casi con data prelievo/diagnosi: 27/7-2/8)



Valle d'Aosta/Vallée d'Aoste 12 casi

Rappresentazione dei casi di COVID-19 per provincia segnalati dall'inizio dell'epidemia  
(per garantire il rispetto della privacy individuale, non sono rappresentate province in cui siano stati notificati meno di 5 casi confermati di COVID-19)  
Mappa - province (domicilio/residenza)

