
Ministero della Salute, Istituto Superiore di Sanità
Cabina di Regia ai sensi del DM Salute 30 aprile 2020

Monitoraggio Fase 2 Report settimanale

Report 13 / sintesi

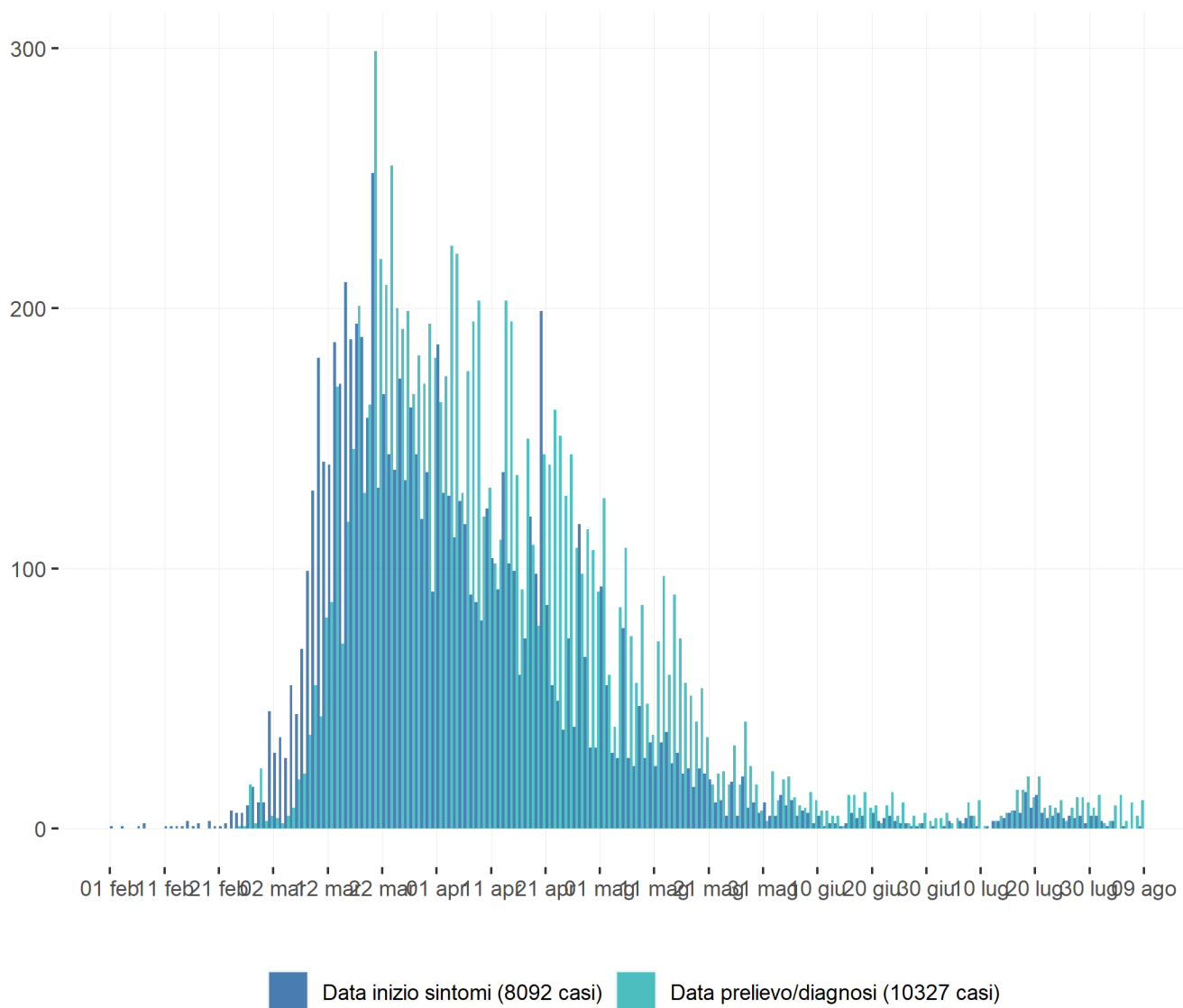
Fonte dati: Monitoraggio Fase 2 (DM Salute 30 aprile 2020).
Dati relativi alla settimana 3 agosto - 9 agosto 2020
(aggiornati al 11 agosto 2020)

Liguria

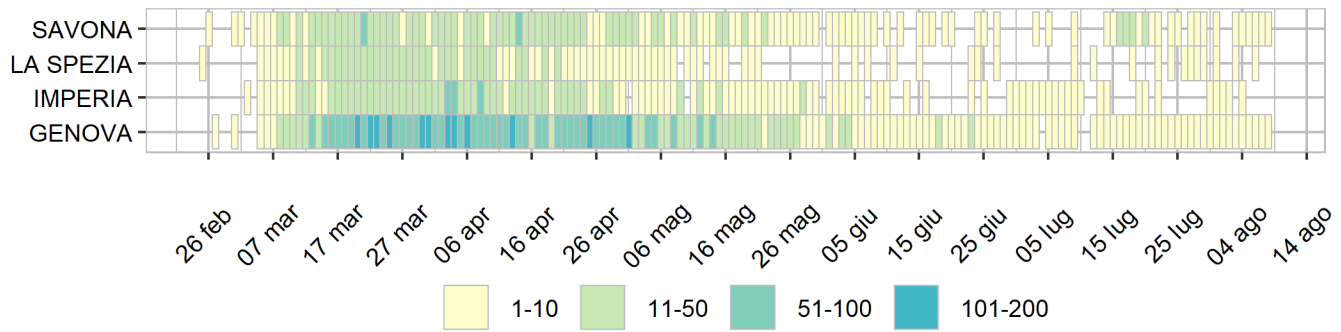
Aggiornamento epidemiologico

- Casi totali: 10328 | Incidenza cumulativa: 666.05 per 100000
- Casi con data prelievo/diagnosi nella settimana 3/8-9/8: 51 | Incidenza: 3.29 per 100000
- Rt: 1.05 (CI: 0.46-1.88) [medio 14gg]

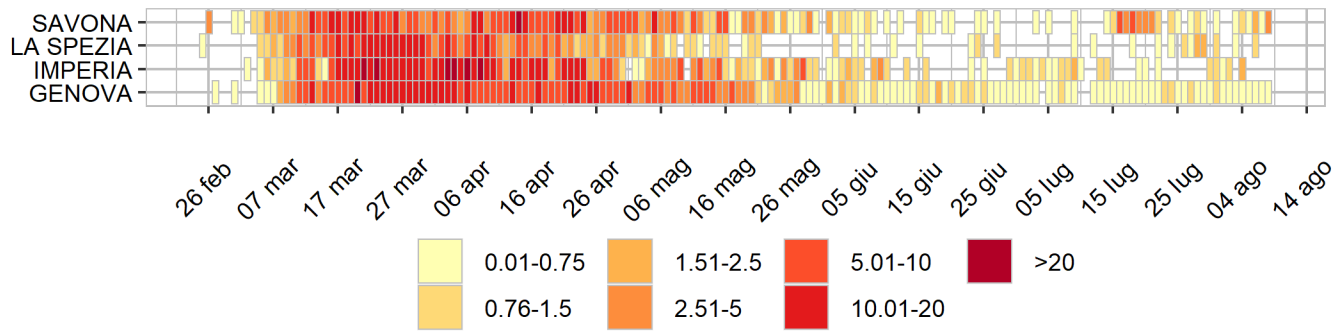
Curva epidemica



Heatmap - casi



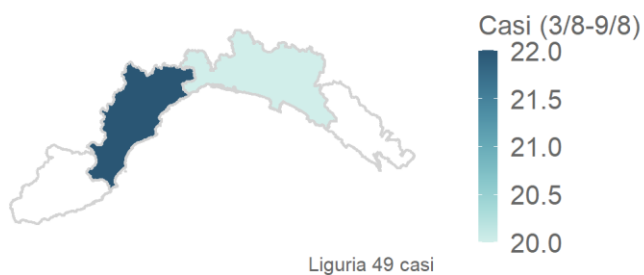
Heatmap - incidenza per 100000



Rappresentazione dei casi di COVID-19 per provincia segnalati nel periodo di monitoraggio

(per garantire il rispetto della privacy individuale, non sono rappresentate province in cui siano stati notificati meno di 5 casi confermati di COVID-19)

Mappa - province (domicilio/residenza - casi con data prelievo/diagnosi: 3/8-9/8)



Rappresentazione dei casi di COVID-19 per provincia segnalati dall'inizio dell'epidemia
(per garantire il rispetto della privacy individuale, non sono rappresentate province in cui siano stati notificati meno di 5 casi confermati di COVID-19)
Mappa - province (domicilio/residenza)

