
Ministero della Salute, Istituto Superiore di Sanità
Cabina di Regia ai sensi del DM Salute 30 aprile 2020

Monitoraggio Fase 2 Report settimanale

Report 17 / sintesi

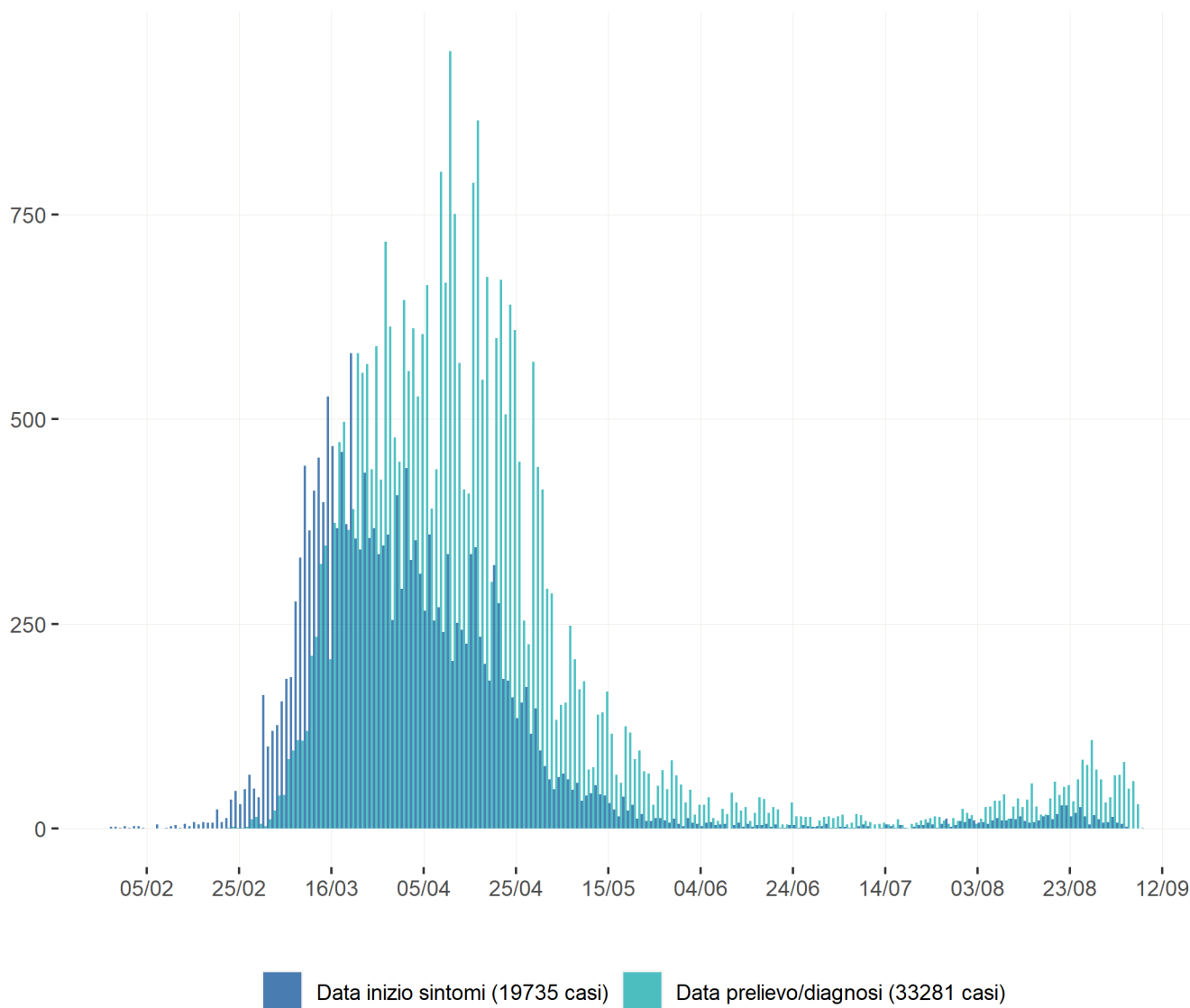
Fonte dati: Monitoraggio Fase 2 (DM Salute 30 aprile 2020).
Dati relativi alla settimana 31 agosto – 6 settembre 2020
(aggiornati al 8 settembre 2020)

Piemonte

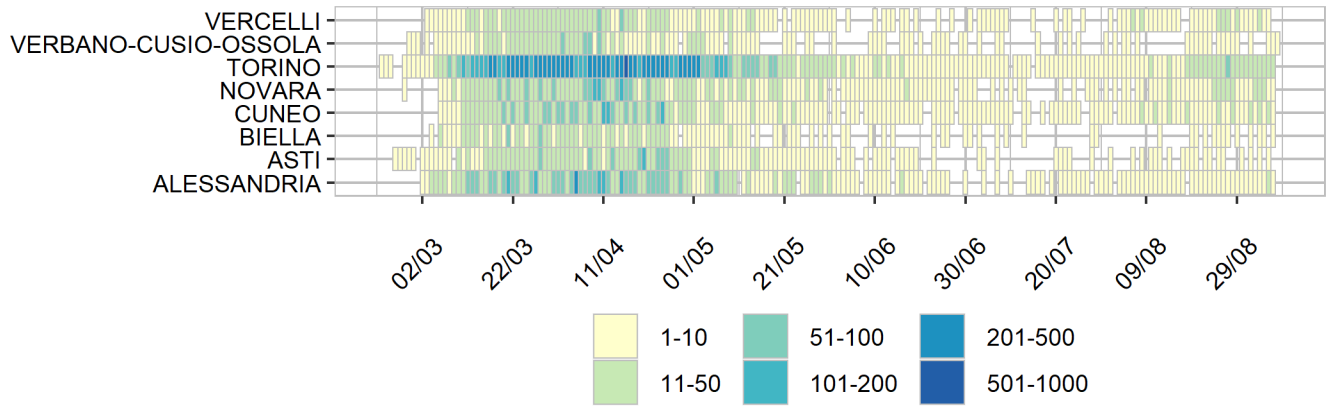
Aggiornamento epidemiologico

- Casi totali: 33477 | Incidenza cumulativa: 771.12 per 100000
- Casi con data prelievo/diagnosi nella settimana 31/8-6/9: 387 | Incidenza: 8.91 per 100000
- Rt: 0.93 (CI: 0.34-1.75) [medio 14gg]

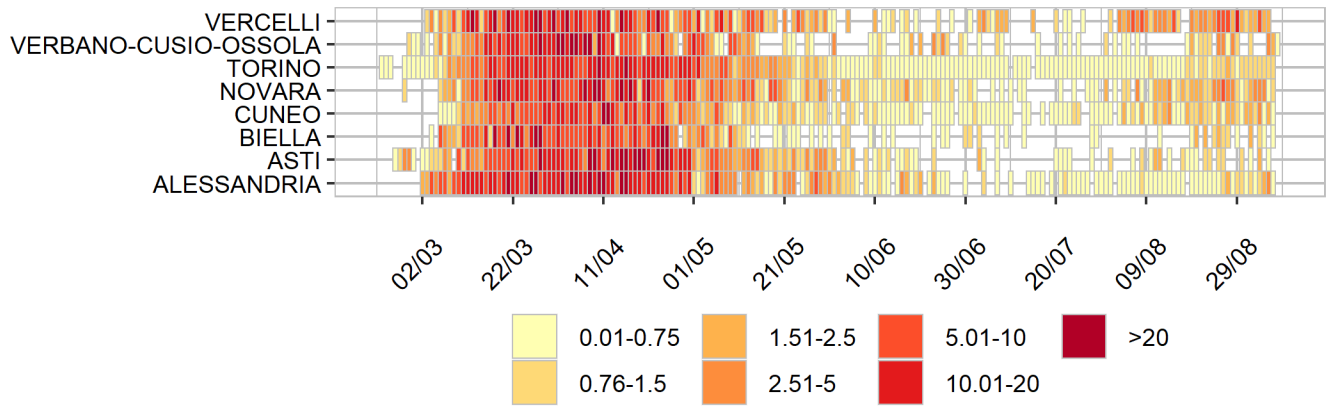
Curva epidemica



Heatmap - casi



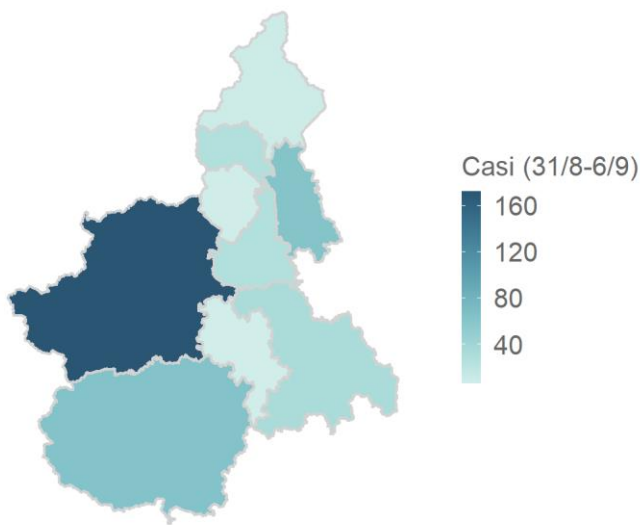
Heatmap - incidenza per 100000



Rappresentazione dei casi di COVID-19 per provincia segnalati nel periodo di monitoraggio

(per garantire il rispetto della privacy individuale, non sono rappresentate province in cui siano stati notificati meno di 5 casi confermati di COVID-19)

Mappa - province (domicilio/residenza - casi con data prelievo/diagnosi: 31/8-6/9)

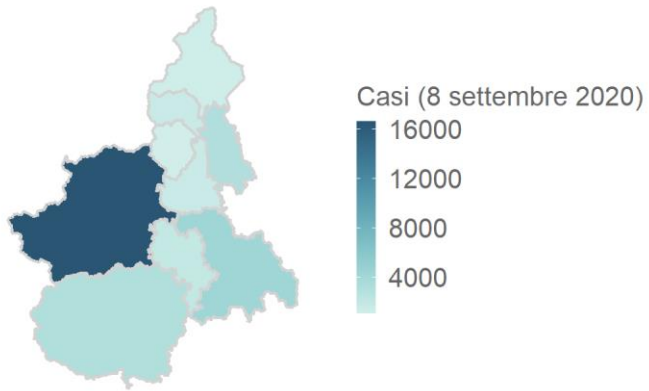


Piemonte 376 casi

Rappresentazione dei casi di COVID-19 per provincia segnalati dall'inizio dell'epidemia

(per garantire il rispetto della privacy individuale, non sono rappresentate province in cui siano stati notificati meno di 5 casi confermati di COVID-19)

Mappa - province (domicilio/residenza)



Piemonte 32829 casi