
Ministero della Salute, Istituto Superiore di Sanità
Cabina di Regia ai sensi del DM Salute 30 aprile 2020

Monitoraggio Fase 2 Report settimanale

Report 19 / sintesi

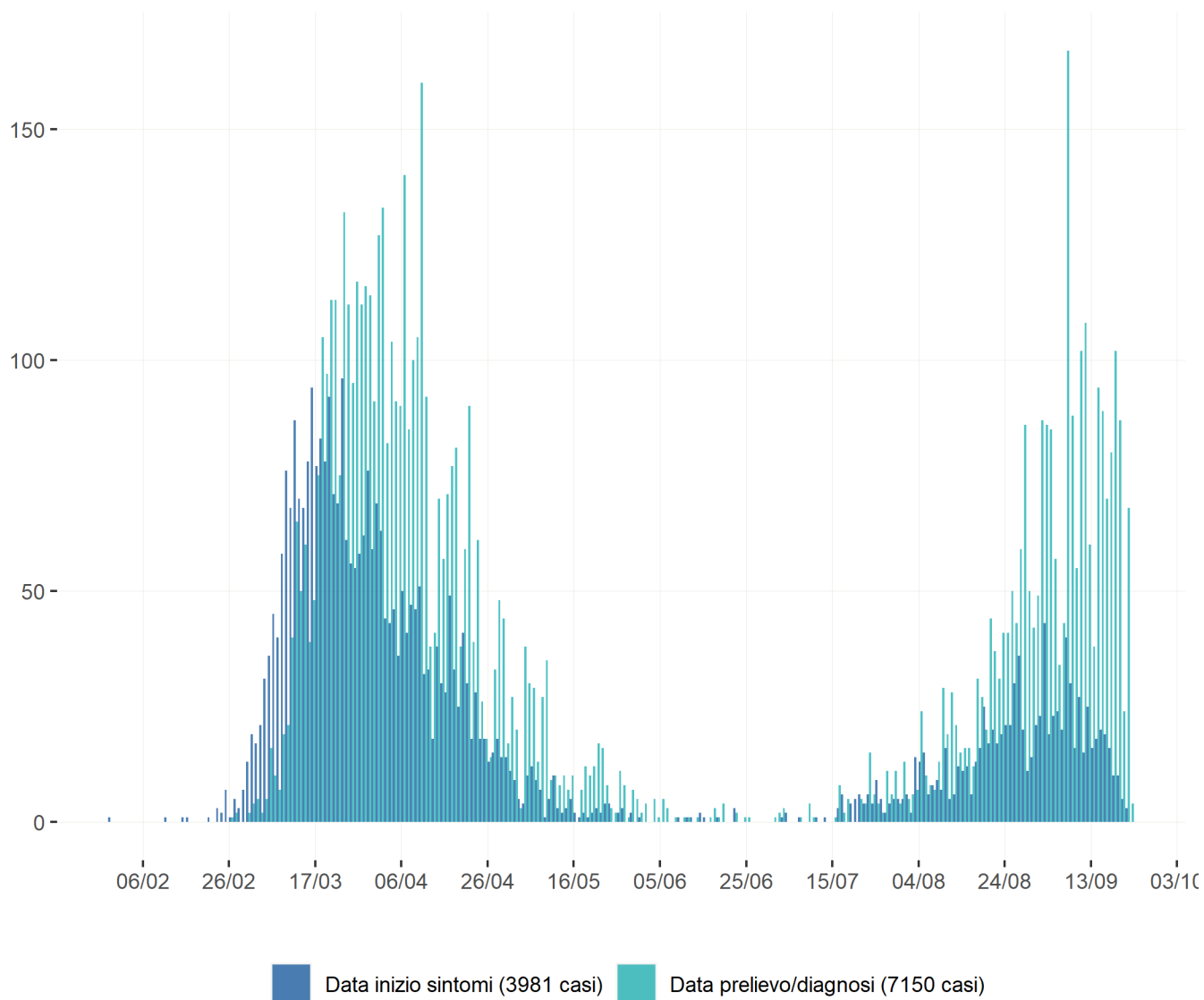
dati: Monitoraggio Fase 2 (DM Salute 30 aprile 2020).
Dati relativi alla settimana 14-20 settembre 2020
(aggiornati al 22 settembre 2020)

Puglia

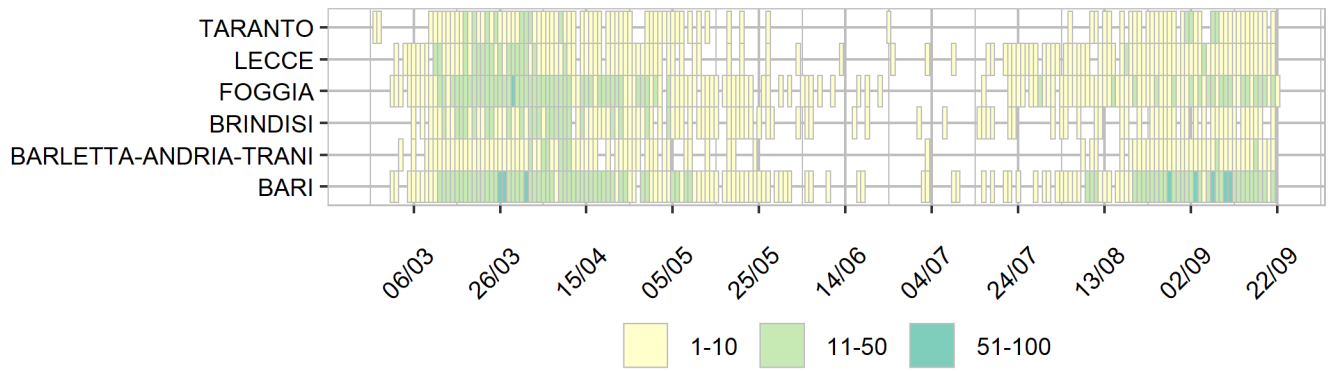
Aggiornamento epidemiologico

- Casi totali: 7151 | Incidenza cumulativa: 178.4 per 100000
- Casi con data prelievo/diagnosi nella settimana 14/9-20/9: 546 | Incidenza: 13.62 per 100000
- Rt: 1.06 (CI: 0.73-1.46) [medio 14gg]

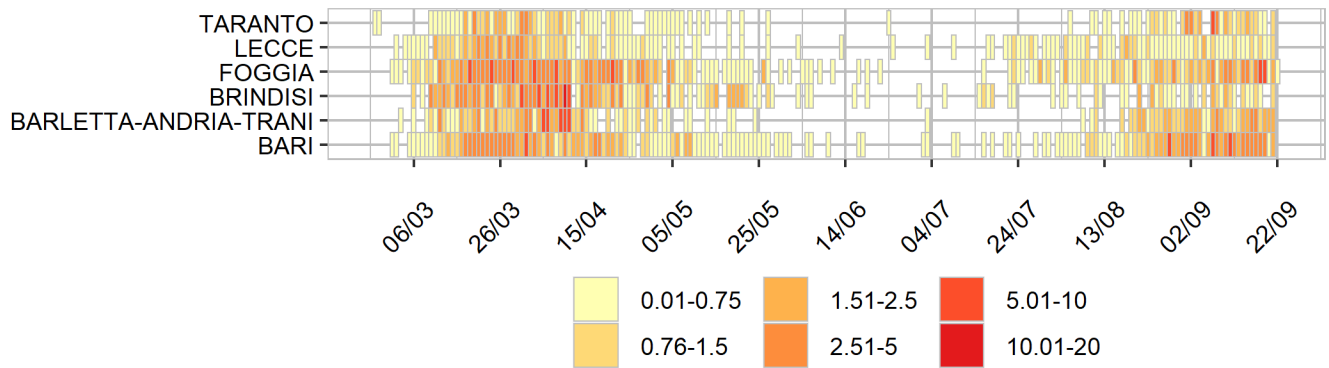
Curva epidemica



Heatmap - casi



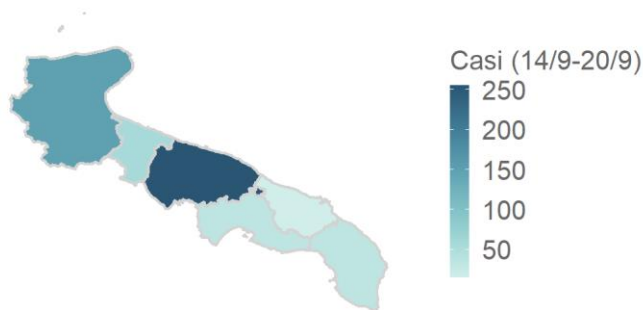
Heatmap - incidenza per 100000



Rappresentazione dei casi di COVID-19 per provincia segnalati nel periodo di monitoraggio

(per garantire il rispetto della privacy individuale, non sono rappresentate province in cui siano stati notificati meno di 5 casi confermati di COVID-19)

Mappa - province (domicilio/residenza - casi con data prelievo/diagnosi: 14/9-20/9)



Puglia 543 casi

Rappresentazione dei casi di COVID-19 per provincia segnalati dall'inizio dell'epidemia

(per garantire il rispetto della privacy individuale, non sono rappresentate province in cui siano stati notificati meno di 5 casi confermati di COVID-19)

Mappa - province (domicilio/residenza)

