
Ministero della Salute, Istituto Superiore di Sanità
Cabina di Regia ai sensi del DM Salute 30 aprile 2020

Monitoraggio Fase 2 Report settimanale

Report 21/Sintesi

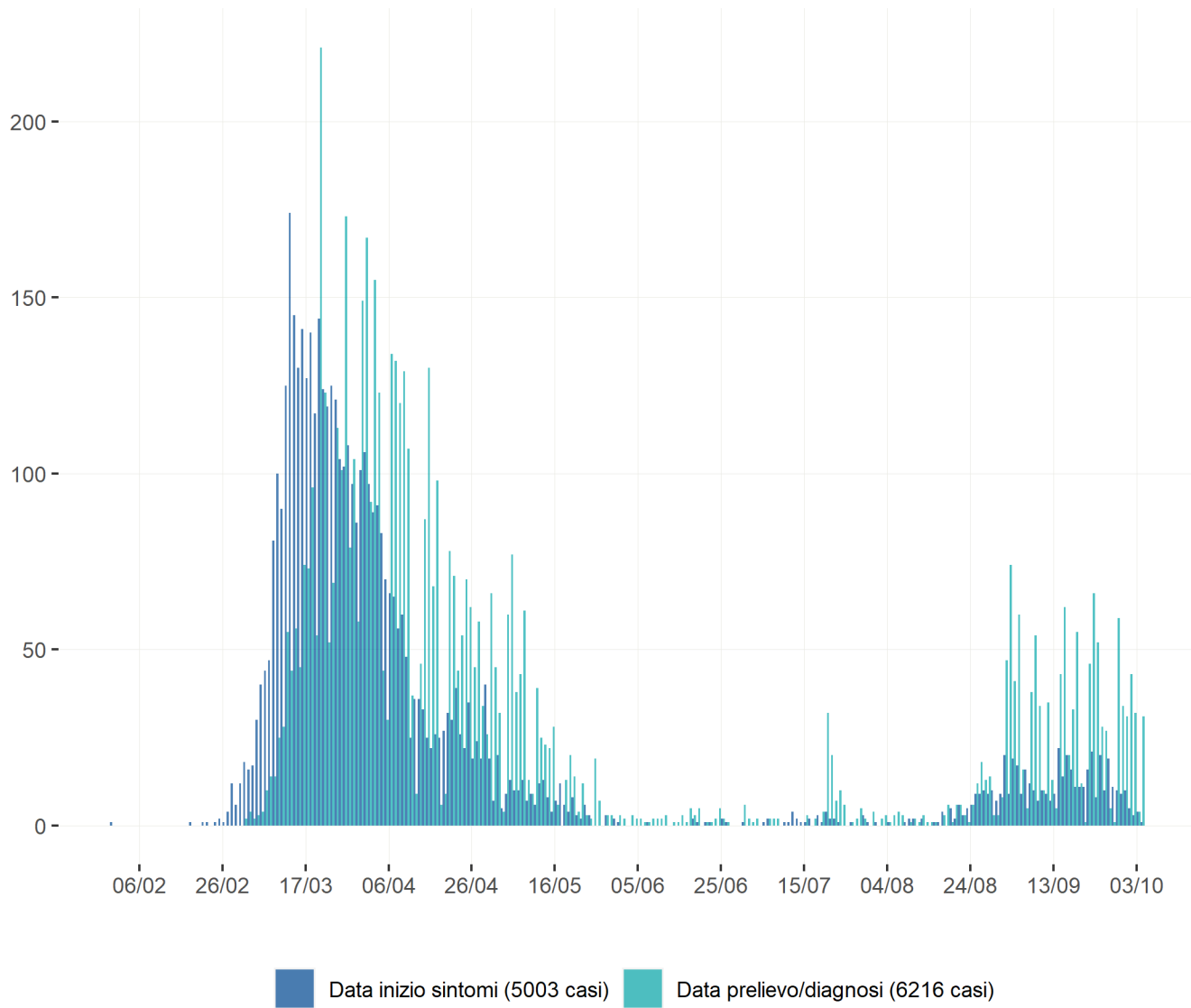
Monitoraggio Fase 2 (DM Salute 30 aprile 2020).
Dati relativi alla settimana 28 settembre-4 ottobre 2020
(aggiornati al 6 ottobre 2020)

Provincia Autonoma di Trento

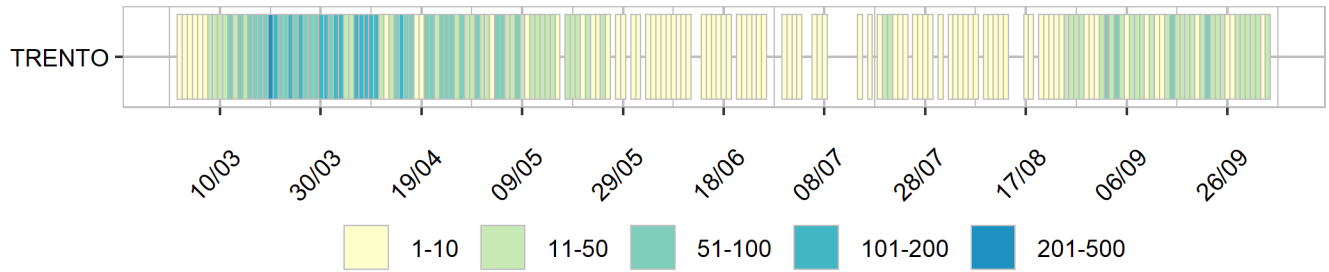
Aggiornamento epidemiologico

- Casi totali: 6223 | Incidenza cumulativa: 1146.59 per 100000
- Casi con data prelievo/diagnosi nella settimana 28/9-4/10: 234 | Incidenza: 43.11 per 100000
- Rt: 1.18 (CI: 0.8-1.62) [medio 14gg]

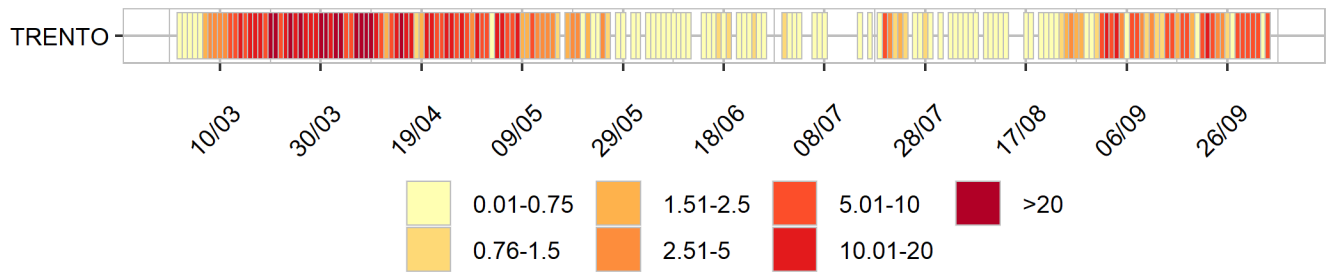
Curva epidemica



Heatmap - casi

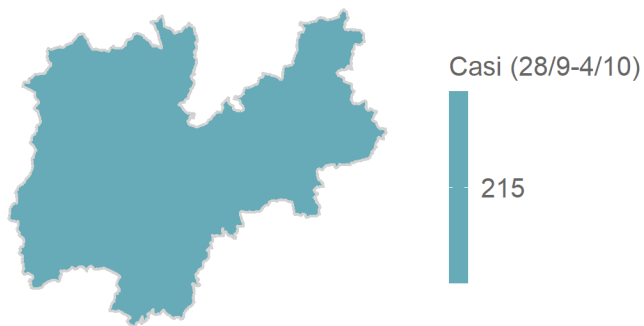


Heatmap - incidenza per 100000



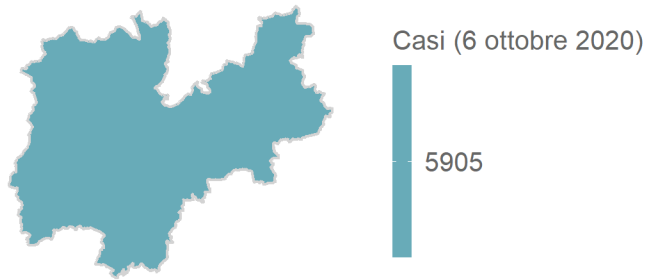
Rappresentazione dei casi di COVID-19 per provincia segnalati nel periodo di monitoraggio (per garantire il rispetto della privacy individuale, non sono rappresentate province in cui siano stati notificati meno di 5 casi confermati di COVID-19)

Mappa - province (domicilio/residenza - casi con data prelievo/diagnosi: 28/9-4/10)



Provincia Autonoma di Trento 215 casi

Rappresentazione dei casi di COVID-19 per provincia segnalati dall'inizio dell'epidemia
(per garantire il rispetto della privacy individuale, non sono rappresentate province in cui siano stati notificati meno di 5 casi confermati di COVID-19)
Mappa - province (domicilio/residenza)



Provincia Autonoma di Trento 5905 casi