

---

Ministero della Salute, Istituto Superiore di Sanità  
Cabina di Regia ai sensi del DM Salute 30 aprile 2020

---

# Monitoraggio Fase 2 Report settimanale

Report 155/Sintesi

---

Monitoraggio Fase 2 (DM Salute 30 aprile 2020)  
Dati relativi alla settimana 24/04/2023-30/04/2023  
(aggiornati al 03/05/2023)

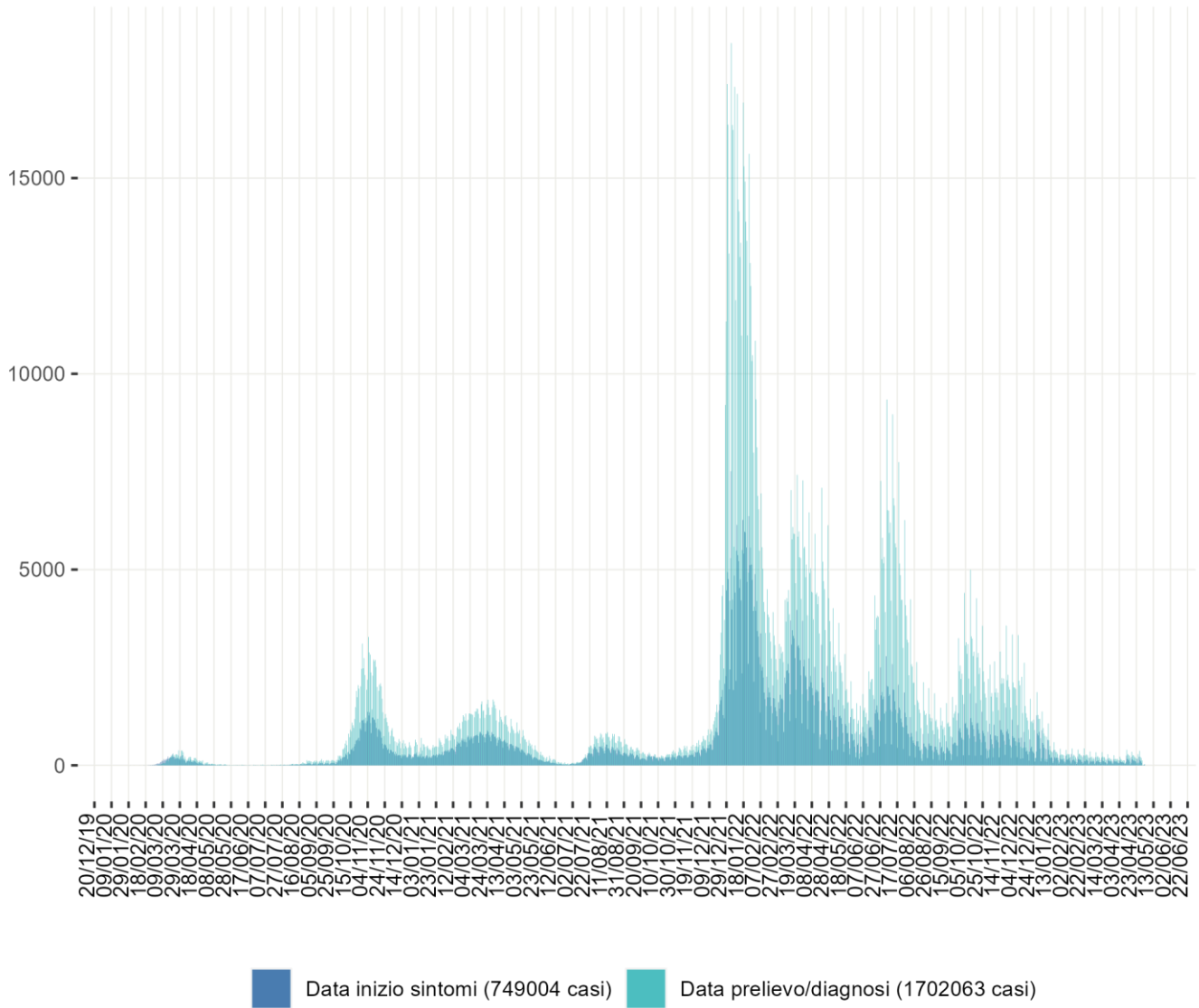
---

# Toscana

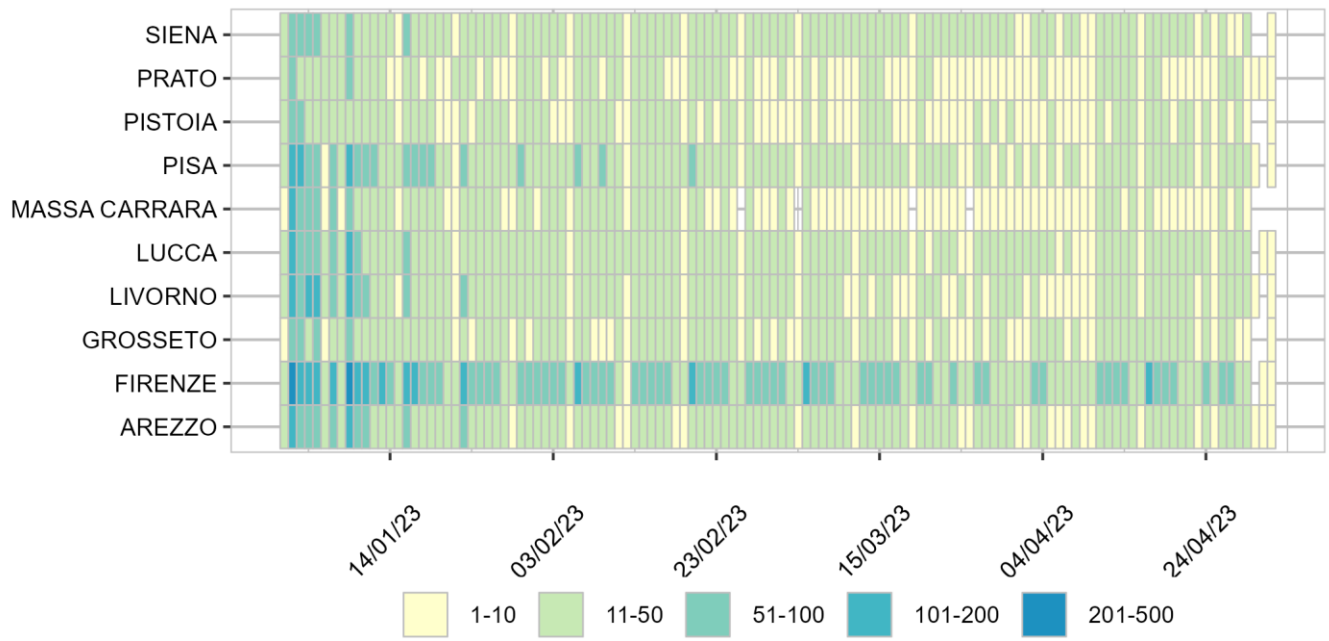
## Aggiornamento epidemiologico

- Casi totali: 1702063 | Incidenza cumulativa: 46617.15 per 100000
- Casi con data prelievo/diagnosi nella settimana 24/4/2023-30/4/2023: 1252 | Incidenza: 34.29 per 100000
- Rt: 1.23 (CI: 0.83-1.7) [medio 14gg]

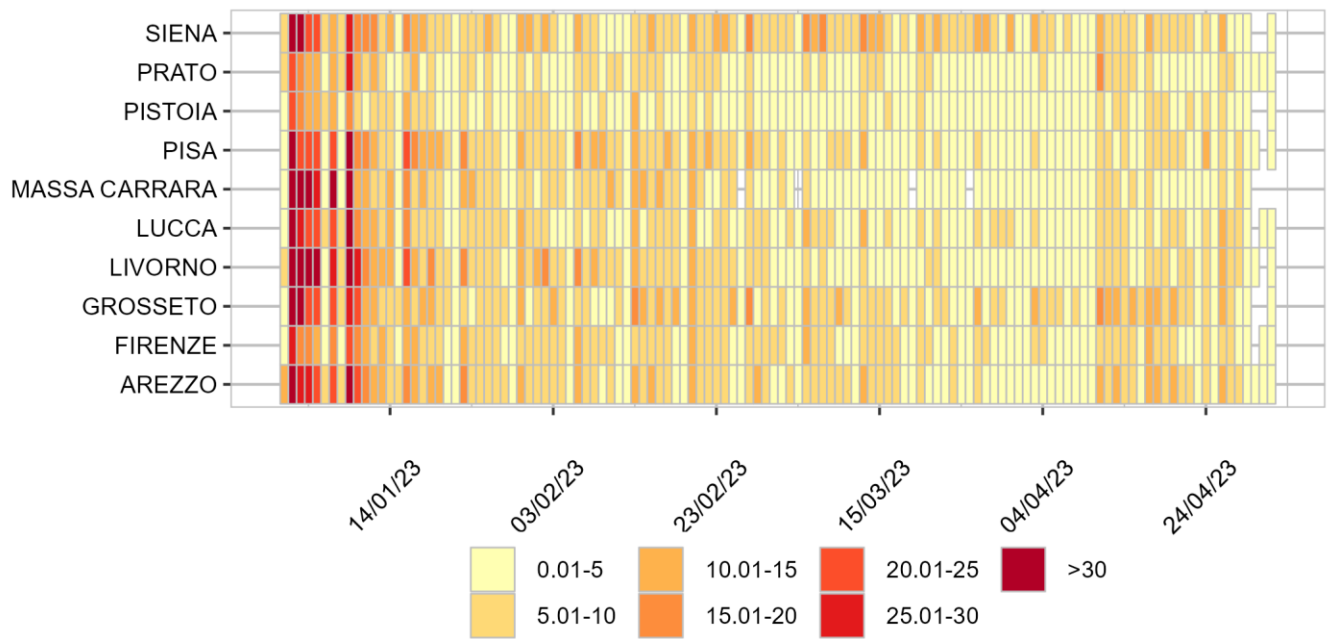
Curva epidemica



Heatmap - casi

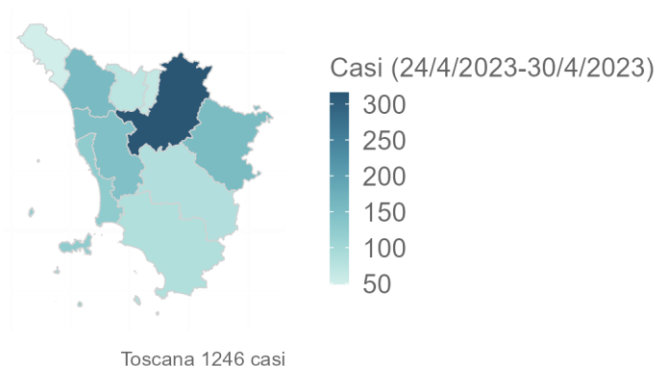


Heatmap - incidenza per 100000



Rappresentazione dei casi di COVID-19 per provincia segnalati nel periodo di monitoraggio  
(per garantire il rispetto della privacy individuale, non sono rappresentate province in cui siano stati notificati meno di 5 casi confermati di COVID-19)

Mappa - province (domicilio/residenza - casi con data prelievo/diagnosi: 24/4/2023-30/4/2023)



Rappresentazione dei casi di COVID-19 per provincia segnalati dall'inizio dell'epidemia  
(per garantire il rispetto della privacy individuale, non sono rappresentate province in cui siano stati notificati meno di 5 casi confermati di COVID-19)

Mappa - province (domicilio/residenza)

