

---

Ministero della Salute, Istituto Superiore di Sanità  
Cabina di Regia ai sensi del DM Salute 30 aprile 2020

---

# Monitoraggio Fase 2 Report settimanale

Report 148/Sintesi

---

Monitoraggio Fase 2 (DM Salute 30 aprile 2020)  
Dati relativi alla settimana 06/03/2023-12/03/2023  
(aggiornati al 15/03/2023)

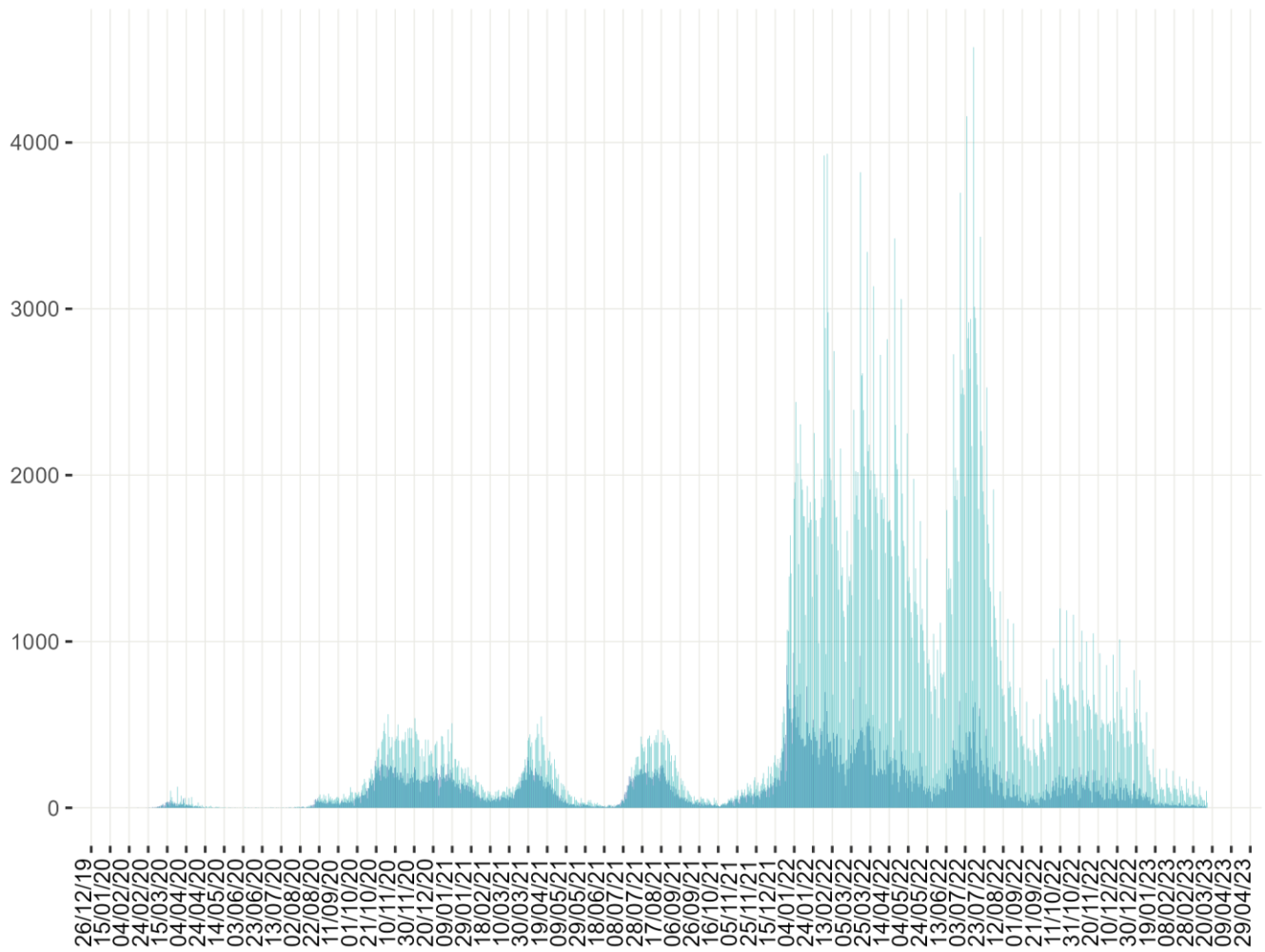
---

# Sardegna

## Aggiornamento epidemiologico

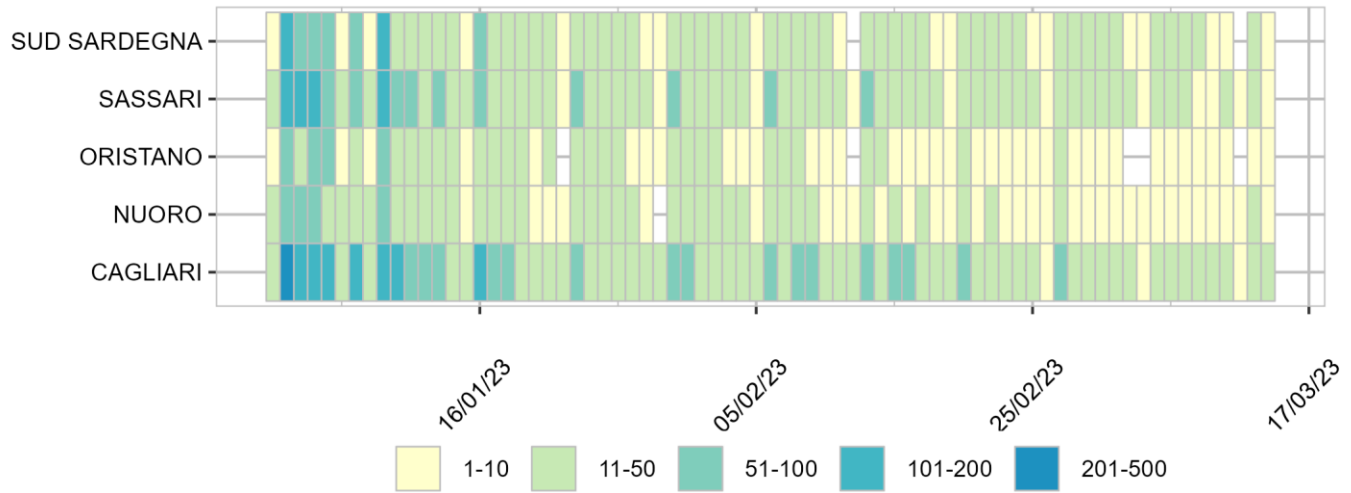
- Casi totali: 527601 | Incidenza cumulativa: 33409.79 per 100000
- Casi con data prelievo/diagnosi nella settimana 6/3/2023-12/3/2023: 417 | Incidenza: 26.41 per 100000
- Rt: 1.01 (CI: 0.74-1.3) [medio 14gg]

Curva epidemica

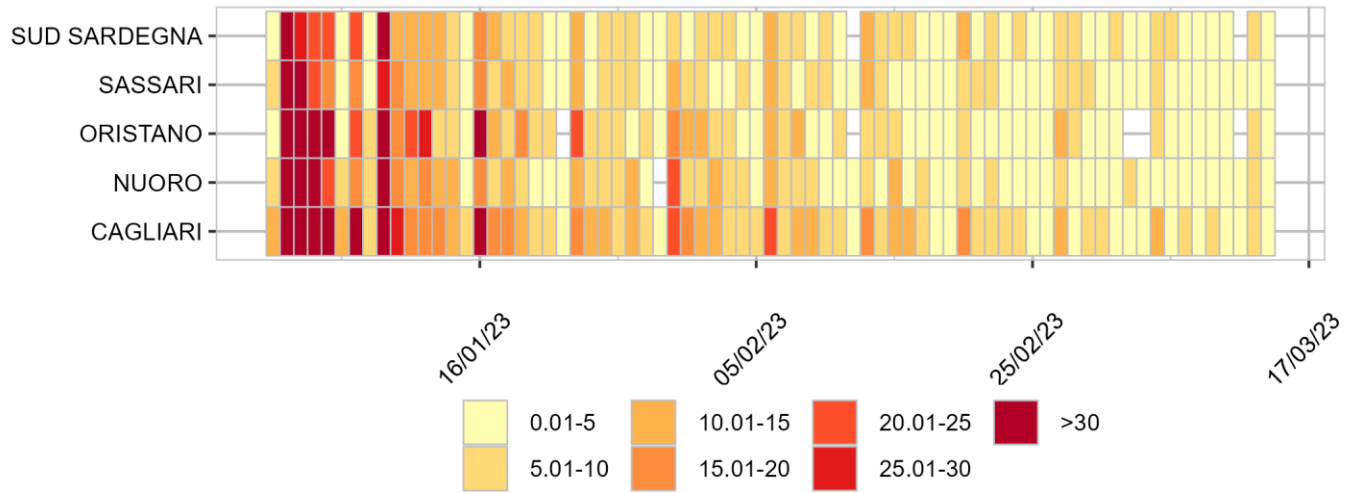


■ Data inizio sintomi (143264 casi) ■ Data prelievo/diagnosi (527601 casi)

Heatmap - casi

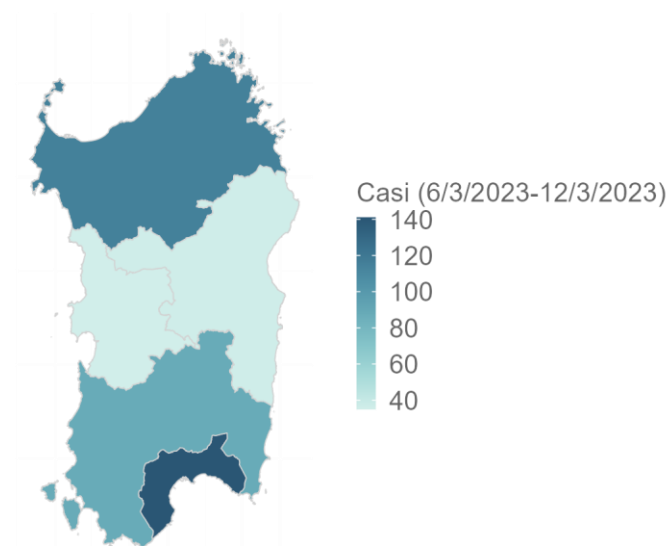


Heatmap - incidenza per 100000



Rappresentazione dei casi di COVID-19 per provincia segnalati nel periodo di monitoraggio  
(per garantire il rispetto della privacy individuale, non sono rappresentate province in cui siano stati notificati meno di 5 casi confermati di COVID-19)

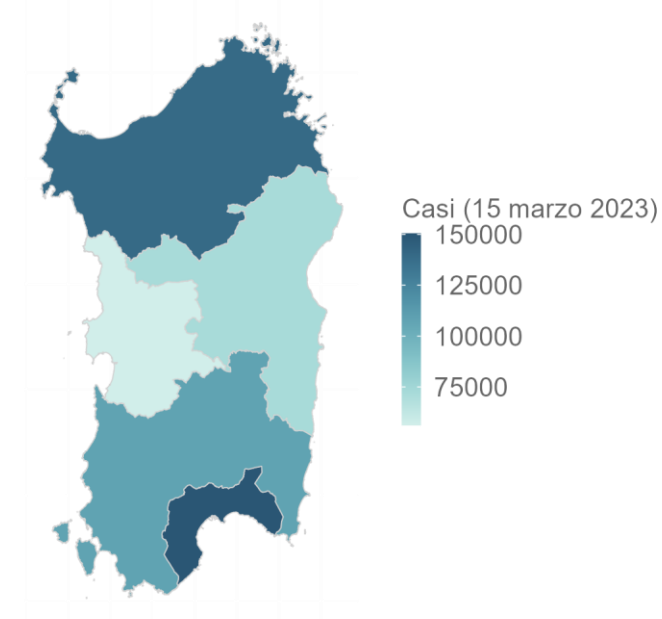
Mappa - province (domicilio/residenza - casi con data prelievo/diagnosi: 6/3/2023-12/3/2023)



Sardegna 415 casi

Rappresentazione dei casi di COVID-19 per provincia segnalati dall'inizio dell'epidemia  
(per garantire il rispetto della privacy individuale, non sono rappresentate province in cui siano stati notificati meno di 5 casi confermati di COVID-19)

Mappa - province (domicilio/residenza)



Sardegna 526351 casi