
Ministero della Salute, Istituto Superiore di Sanità
Cabina di Regia ai sensi del DM Salute 30 aprile 2020

Monitoraggio Fase 2 Report settimanale

Report 144/Sintesi

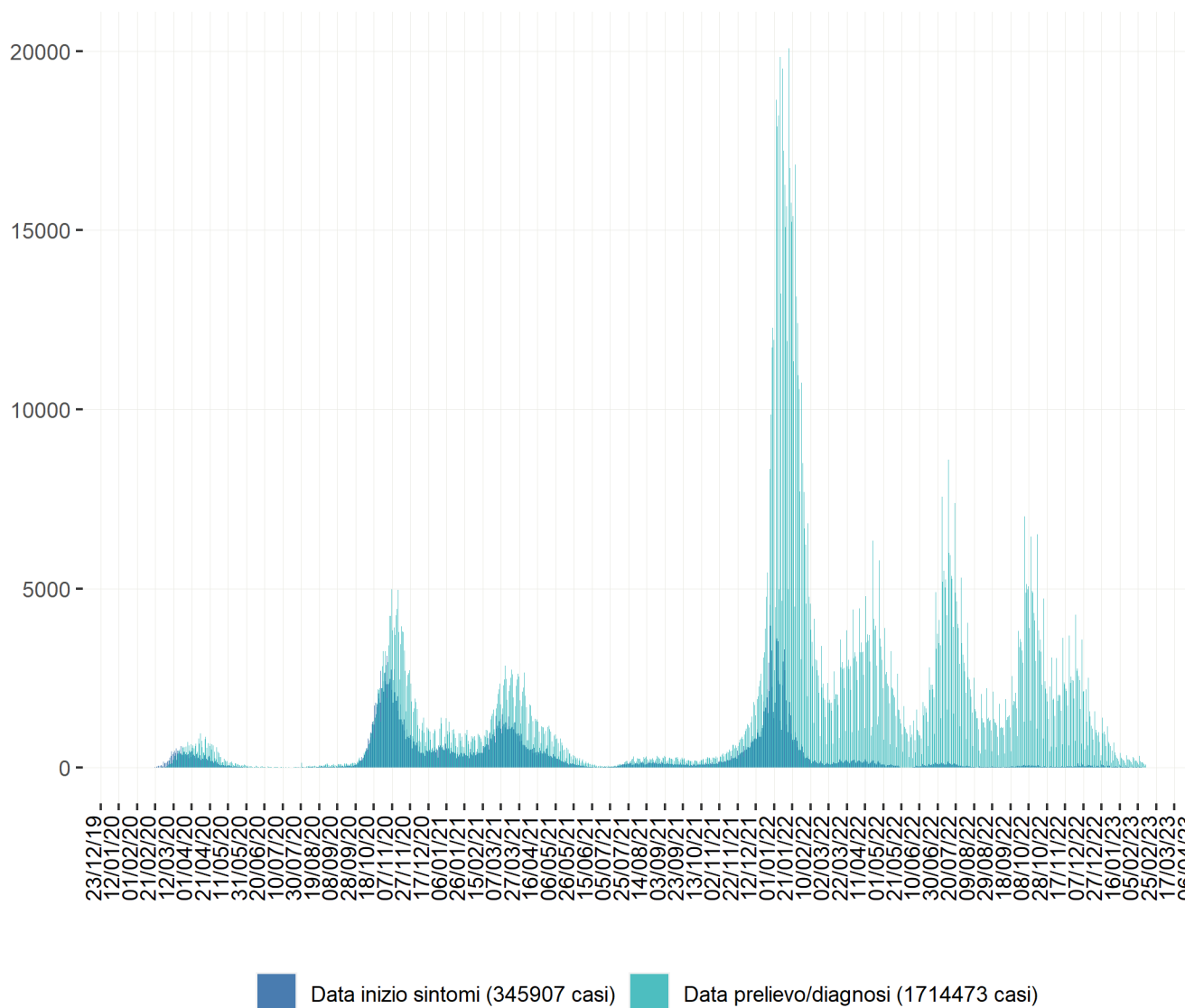
Monitoraggio Fase 2 (DM Salute 30 aprile 2020)
Dati relativi alla settimana 06/02/2023-12/02/2023
(aggiornati al 15/02/2023)

Piemonte

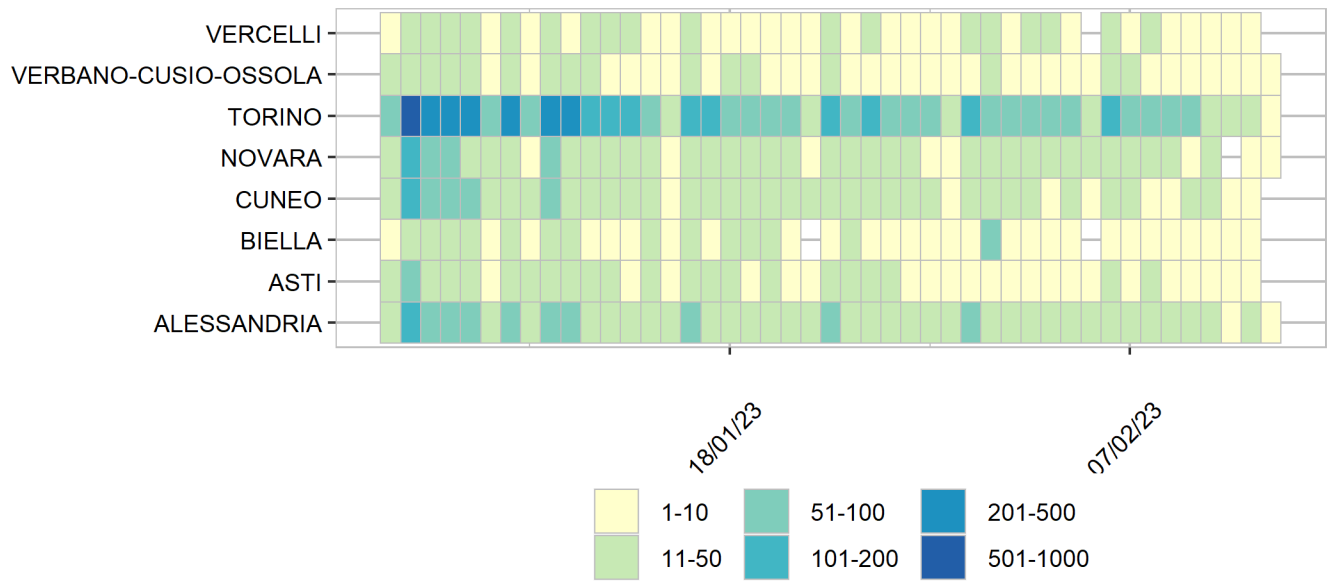
Aggiornamento epidemiologico

- Casi totali: 1714473 | Incidenza cumulativa: 40318.92 per 100000
- Casi con data prelievo/diagnosi nella settimana 6/2/2023-12/2/2023: 1098 | Incidenza: 25.82 per 100000
- Rt: 1.25 (CI: 0.69-2.37) [medio 14gg]

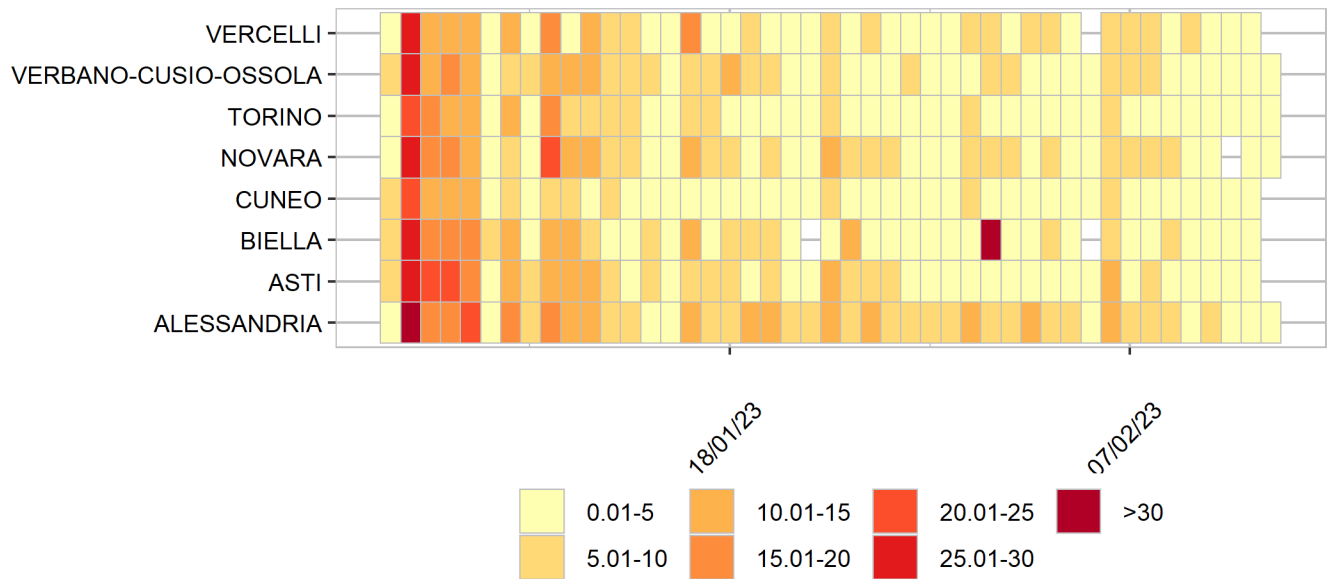
Curva epidemica



Heatmap - casi

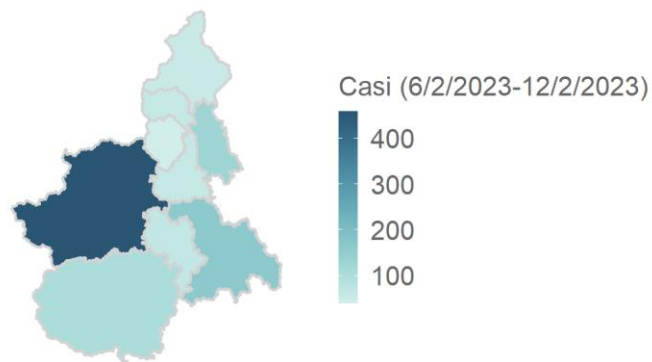


Heatmap - incidenza per 100000



Rappresentazione dei casi di COVID-19 per provincia segnalati nel periodo di monitoraggio
(per garantire il rispetto della privacy individuale, non sono rappresentate province in cui siano stati notificati meno di 5 casi confermati di COVID-19)

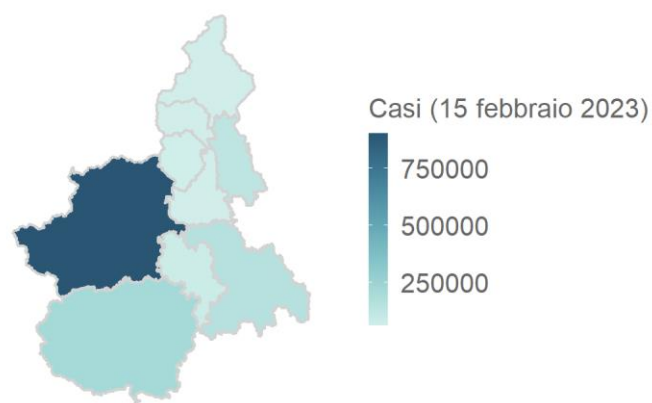
Mappa - province (domicilio/residenza - casi con data prelievo/diagnosi: 6/2/2023-12/2/2023)



Piemonte 1061 casi

Rappresentazione dei casi di COVID-19 per provincia segnalati dall'inizio dell'epidemia
(per garantire il rispetto della privacy individuale, non sono rappresentate province in cui siano stati notificati meno di 5 casi confermati di COVID-19)

Mappa - province (domicilio/residenza)



Piemonte 1661024 casi