
Ministero della Salute, Istituto Superiore di Sanità
Cabina di Regia ai sensi del DM Salute 30 aprile 2020

Monitoraggio Fase 2 Report settimanale

Report 139/Sintesi

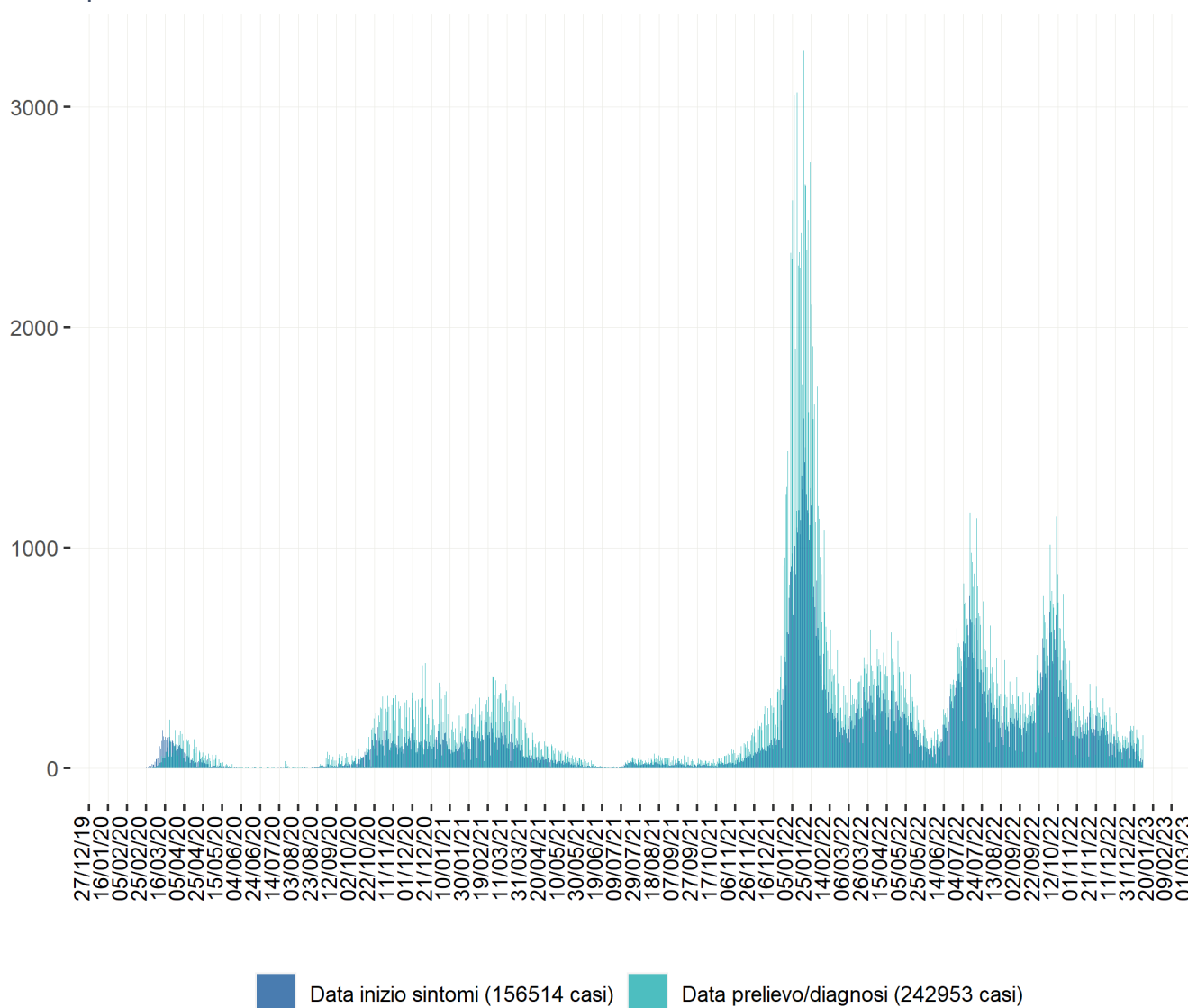
Monitoraggio Fase 2 (DM Salute 30 aprile 2020)
Dati relativi alla settimana 02/01/2023-08/01/2023
(aggiornati al 11/01/2023)

Provincia Autonoma di Trento

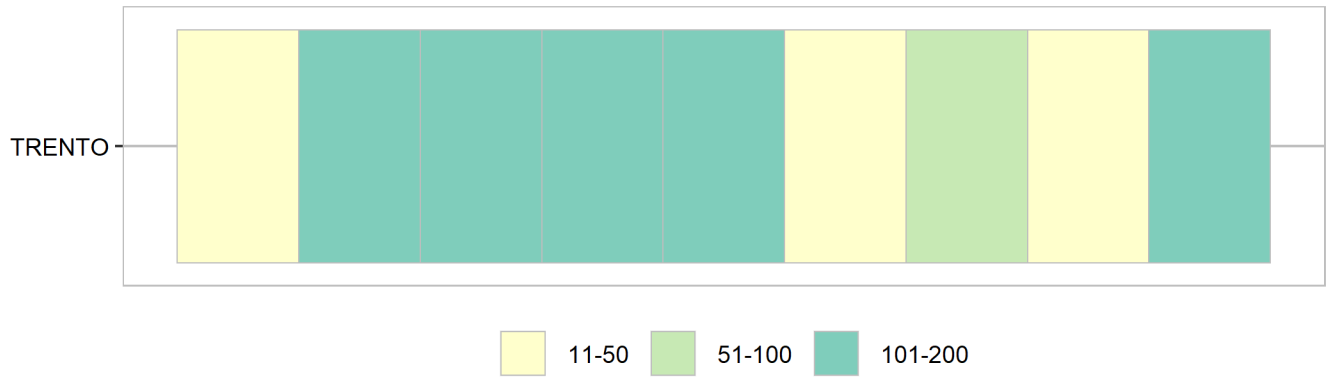
Aggiornamento epidemiologico

- Casi totali: 242953 | Incidenza cumulativa: 44812.21 per 100000
- Casi con data prelievo/diagnosi nella settimana 2/1/2023-8/1/2023: 724 | Incidenza: 133.54 per 100000
- Rt: 1.04 (CI: 0.77-1.29) [medio 14gg]

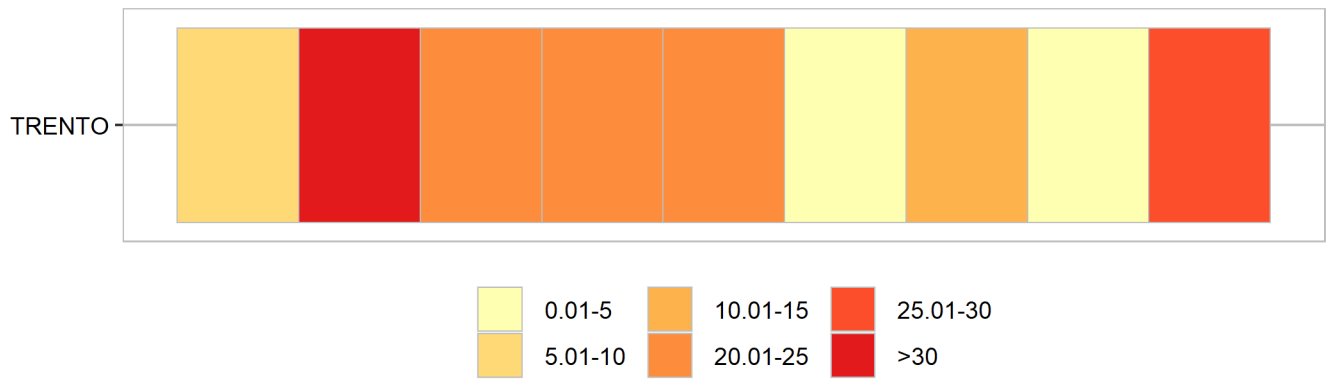
Curva epidemica



Heatmap - casi

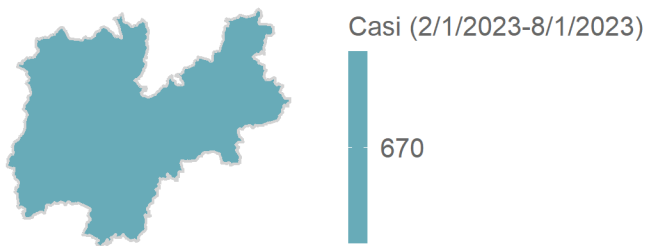


Heatmap - incidenza per 100000



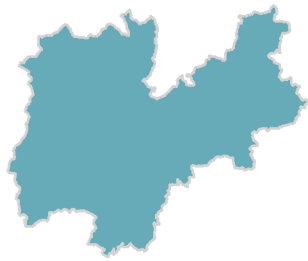
Rappresentazione dei casi di COVID-19 per provincia segnalati nel periodo di monitoraggio (per garantire il rispetto della privacy individuale, non sono rappresentate province in cui siano stati notificati meno di 5 casi confermati di COVID-19)

Mappa - province (domicilio/residenza - casi con data prelievo/diagnosi: 2/1/2023-8/1/2023)



Provincia Autonoma di Trento 670 casi

Rappresentazione dei casi di COVID-19 per provincia segnalati dall'inizio dell'epidemia
(per garantire il rispetto della privacy individuale, non sono rappresentate province in cui siano stati notificati meno di 5 casi confermati di COVID-19)
Mappa - province (domicilio/residenza)



Casi (11 gennaio 2023)



227322

vincia Autonoma di Trento 227322 casi