

---

Ministero della Salute, Istituto Superiore di Sanità  
Cabina di Regia ai sensi del DM Salute 30 aprile 2020

---

# Monitoraggio Fase 2 Report settimanale

Report 137/Sintesi

---

Monitoraggio Fase 2 (DM Salute 30 aprile 2020)  
Dati relativi alla settimana 19/12/2022-25/12/2022  
(aggiornati al 28/12/2022)

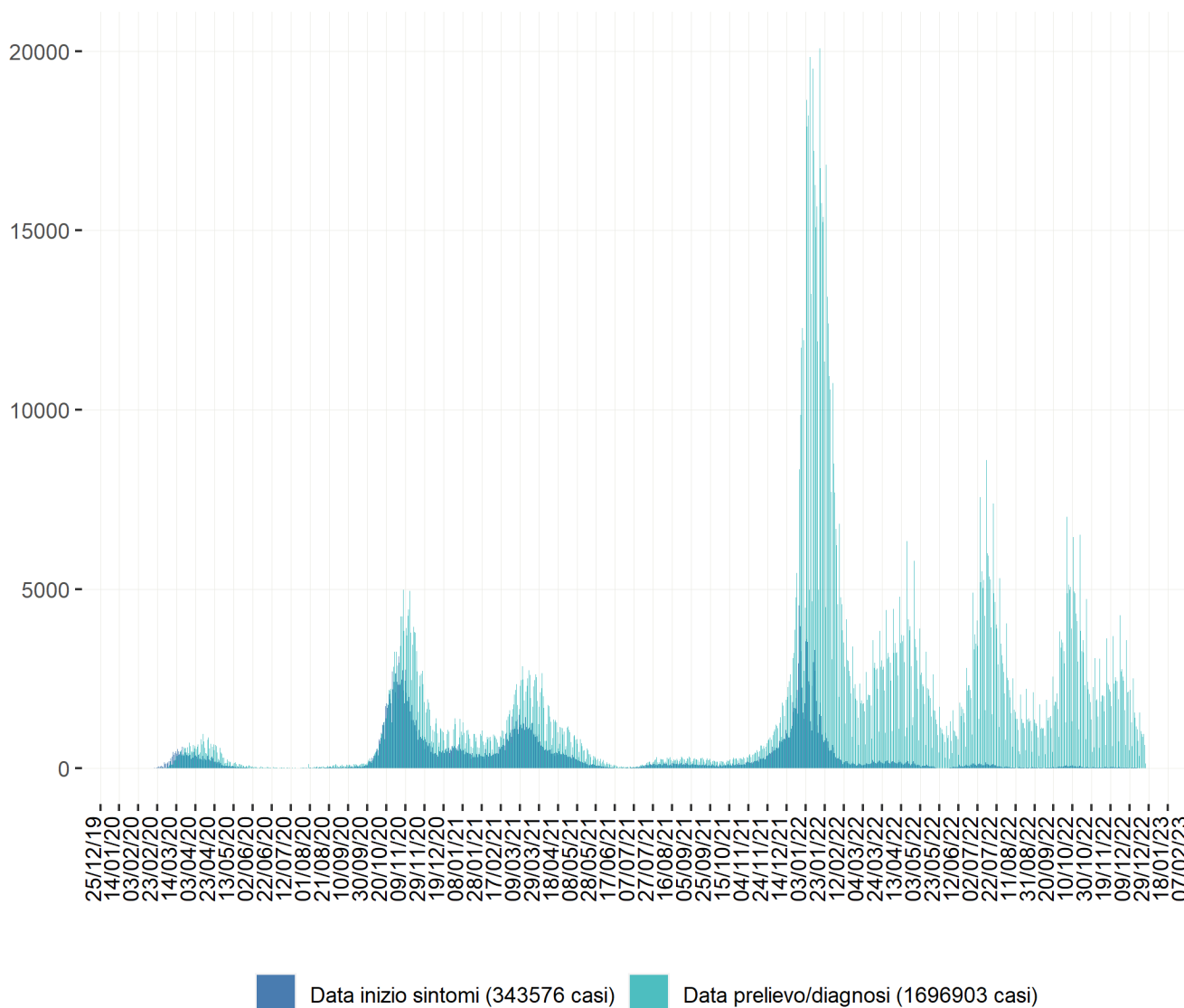
---

# Piemonte

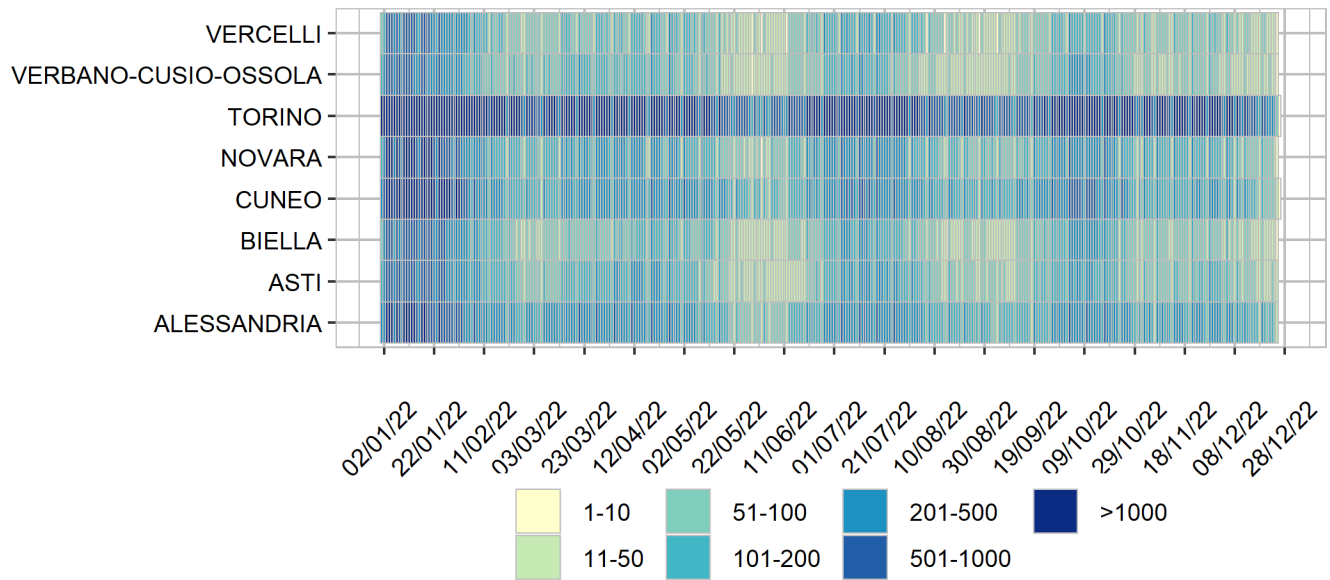
## Aggiornamento epidemiologico

- Casi totali: 1696903 | Incidenza cumulativa: 39905.73 per 100000
- Casi con data prelievo/diagnosi nella settimana 19/12/2022-25/12/2022: 6157 | Incidenza: 144.79 per 100000
- Rt: 0.85 (CI: 0.64-1.21) [medio 14gg]

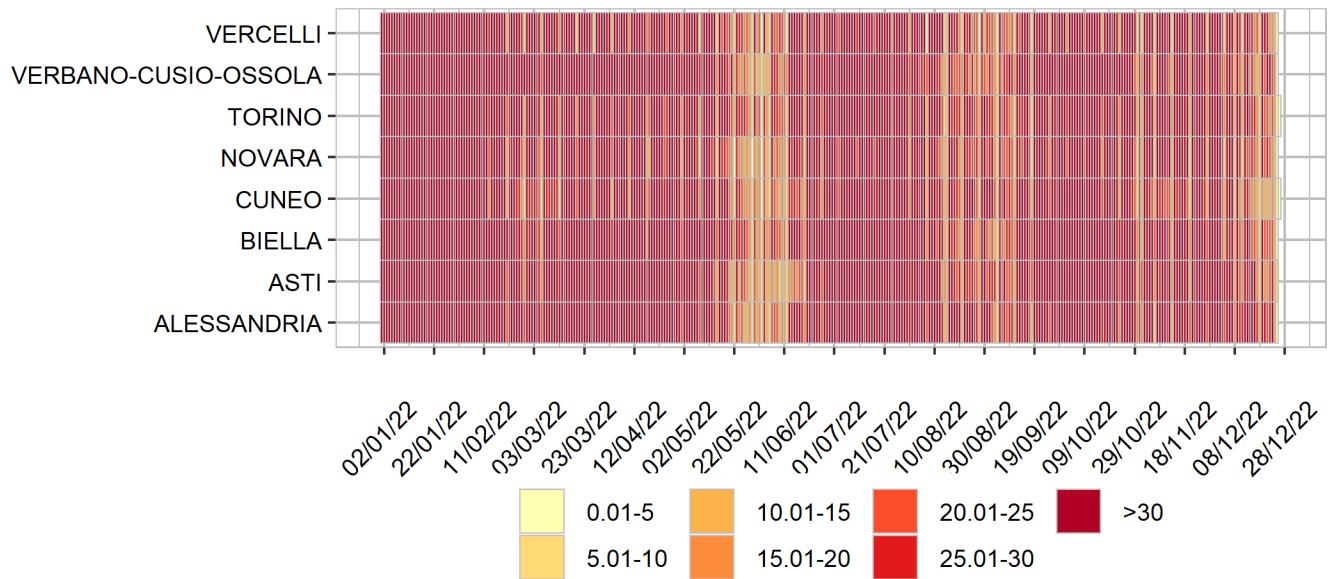
Curva epidemica



## Heatmap - casi

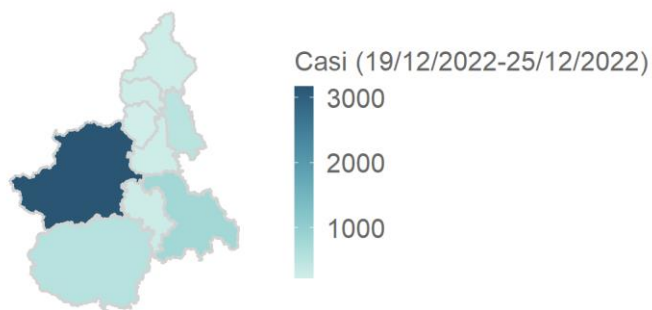


## Heatmap - incidenza per 100000



Rappresentazione dei casi di COVID-19 per provincia segnalati nel periodo di monitoraggio  
(per garantire il rispetto della privacy individuale, non sono rappresentate province in cui siano stati notificati meno di 5 casi confermati di COVID-19)

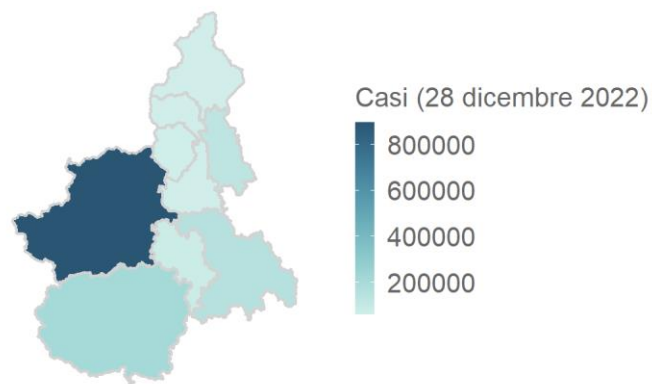
Mappa - province (domicilio/residenza - casi con data prelievo/diagnosi: 19/12/2022-25/12/2022)



Piemonte 5985 casi

Rappresentazione dei casi di COVID-19 per provincia segnalati dall'inizio dell'epidemia  
(per garantire il rispetto della privacy individuale, non sono rappresentate province in cui siano stati notificati meno di 5 casi confermati di COVID-19)

Mappa - province (domicilio/residenza)



Piemonte 1644173 casi