

---

Ministero della Salute, Istituto Superiore di Sanità  
Cabina di Regia ai sensi del DM Salute 30 aprile 2020

---

# Monitoraggio Fase 2 Report settimanale

Report 135/Sintesi

---

Monitoraggio Fase 2 (DM Salute 30 aprile 2020)  
Dati relativi alla settimana 05/11/2022-11/12/2022  
(aggiornati al 14/12/2022)

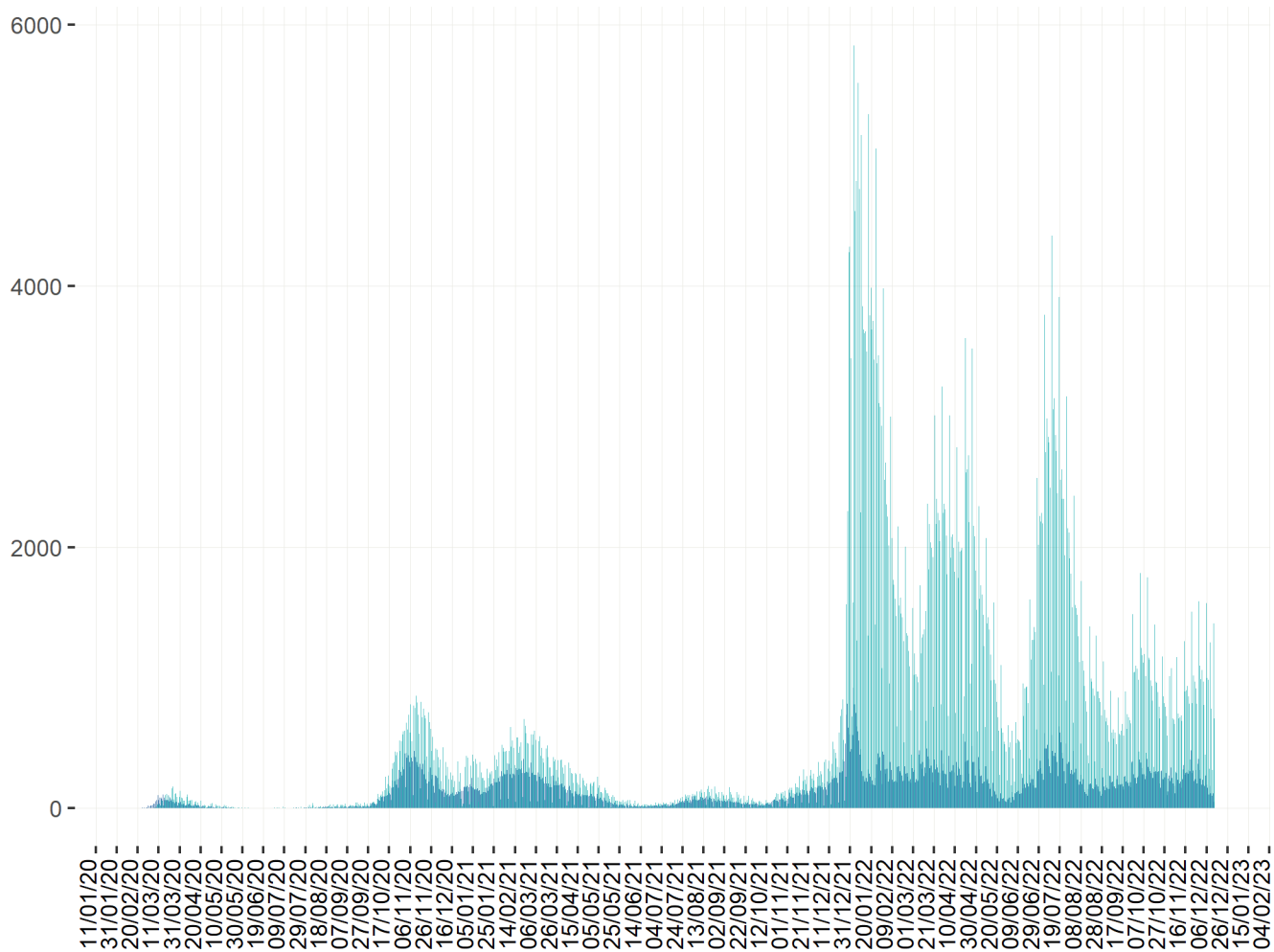
---

# Abruzzo

## Aggiornamento epidemiologico

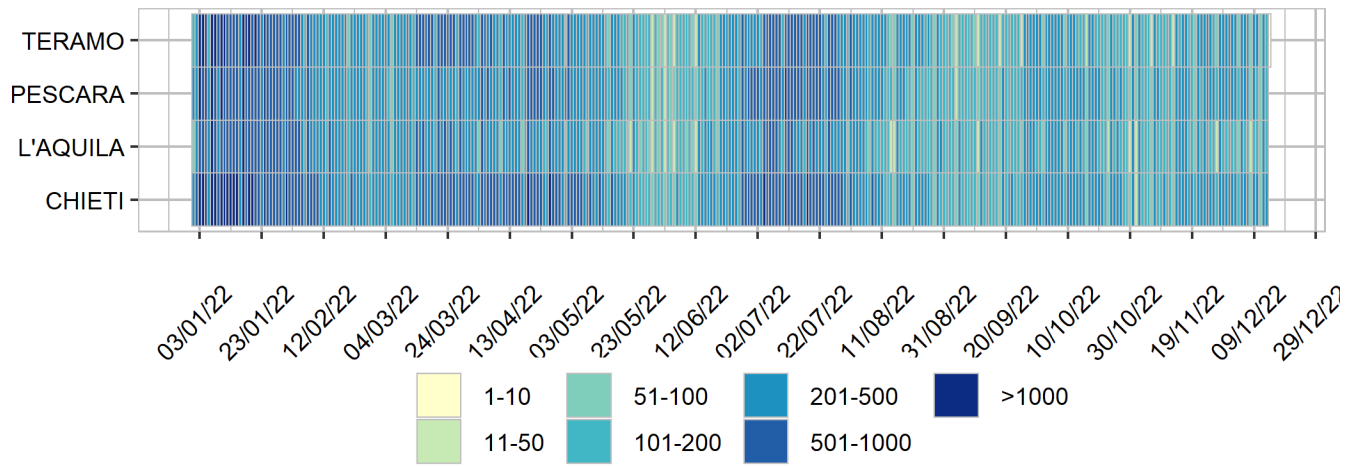
- Casi totali: 625692 | Incidenza cumulativa: 49125.51 per 100000
- Casi con data prelievo/diagnosi nella settimana 5/12/2022-11/12/2022: 6178 | Incidenza: 485.06 per 100000
- Rt: 1 (CI: 0.87-1.26) [medio 14gg]

Curva epidemica

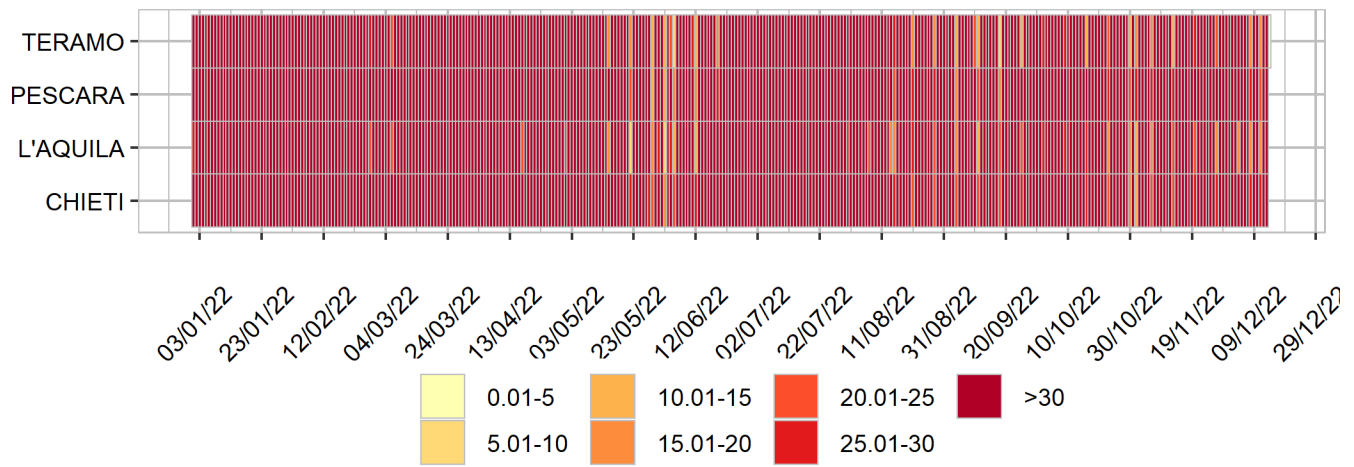


■ Data inizio sintomi (151928 casi) ■ Data prelievo/diagnosi (625692 casi)

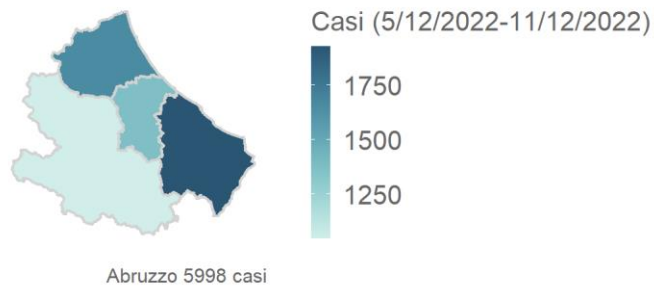
Heatmap - casi



Heatmap - incidenza per 100000



Rappresentazione dei casi di COVID-19 per provincia segnalati nel periodo di monitoraggio  
(per garantire il rispetto della privacy individuale, non sono rappresentate province in cui siano stati notificati meno di 5 casi confermati di COVID-19)  
Mappa - province (domicilio/residenza - casi con data prelievo/diagnosi: 5/12/2022-11/12/2022)



Rappresentazione dei casi di COVID-19 per provincia segnalati dall'inizio dell'epidemia  
(per garantire il rispetto della privacy individuale, non sono rappresentate province in cui siano stati notificati meno di 5 casi confermati di COVID-19)  
Mappa - province (domicilio/residenza)

