

---

Ministero della Salute, Istituto Superiore di Sanità  
Cabina di Regia ai sensi del DM Salute 30 aprile 2020

---

# Monitoraggio Fase 2 Report settimanale

Report 130/Sintesi

---

Monitoraggio Fase 2 (DM Salute 30 aprile 2020)  
Dati relativi alla settimana 31/10/2022-06/11/2022  
(aggiornati al 09/11/2022)

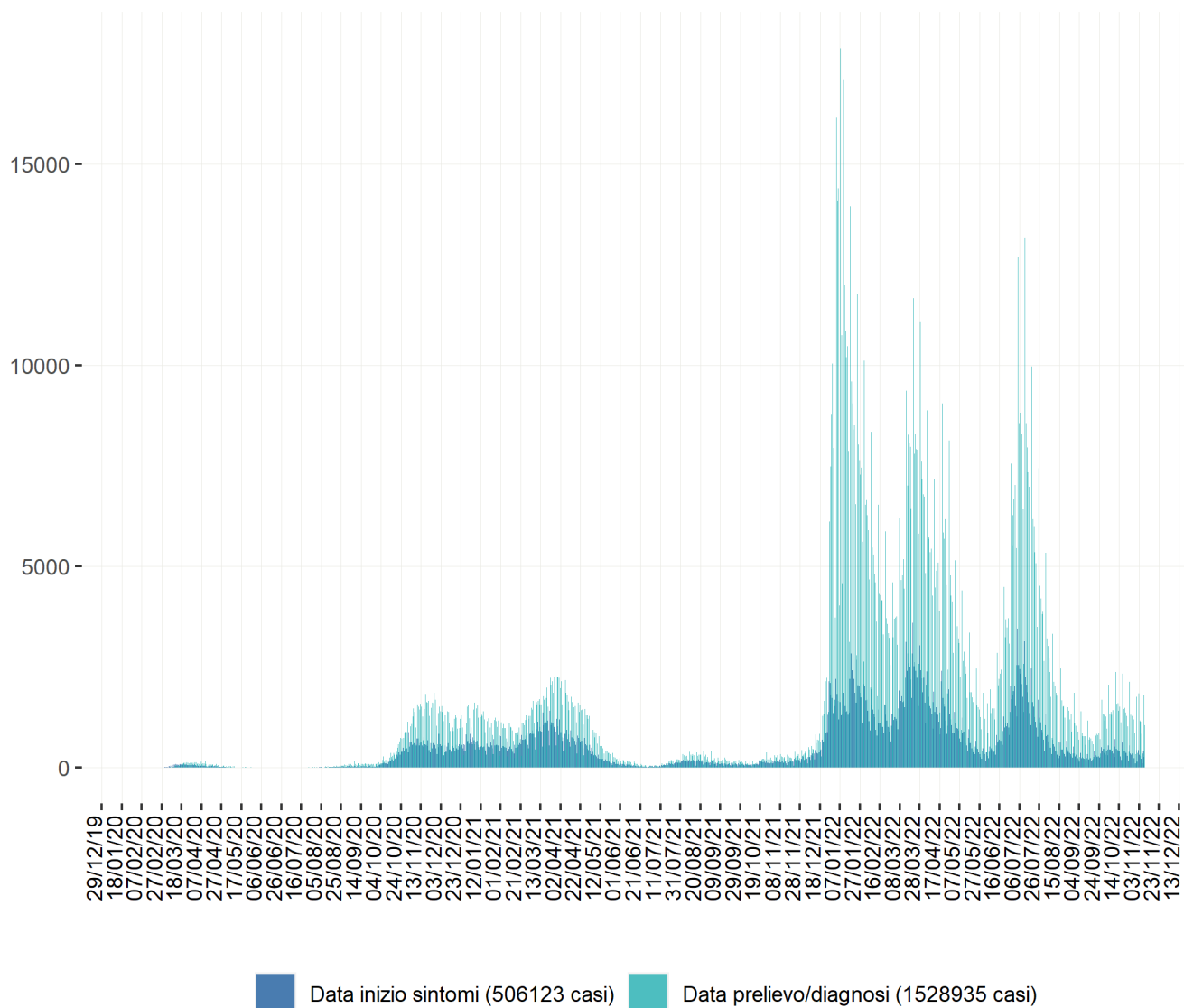
---

# Puglia

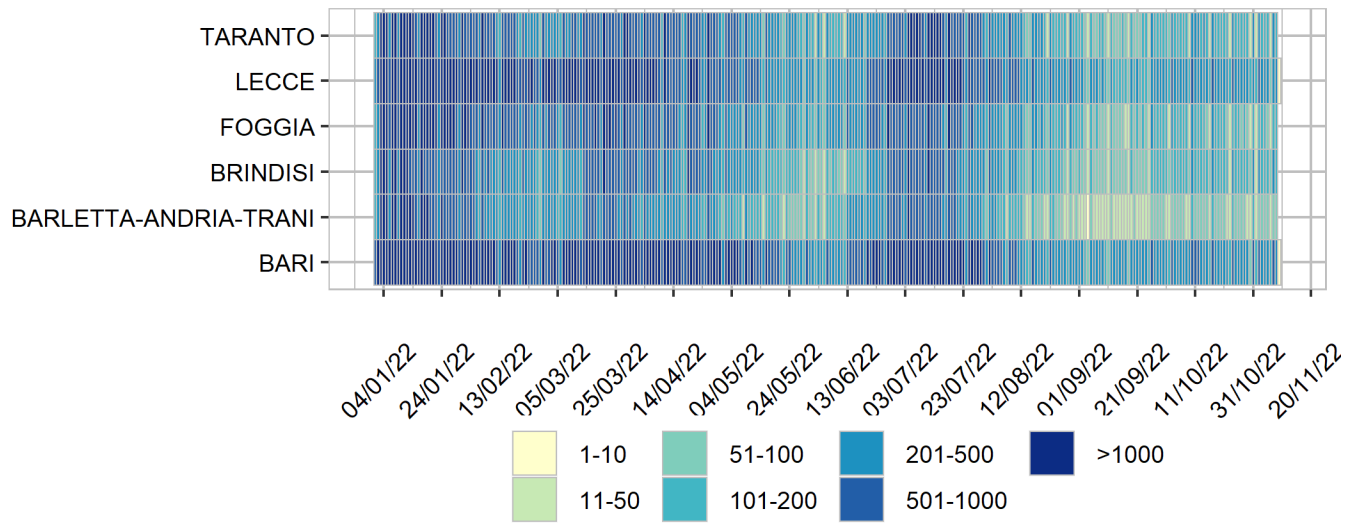
## Aggiornamento epidemiologico

- Casi totali: 1528935 | Incidenza cumulativa: 39081.55 per 100000
- Casi con data prelievo/diagnosi nella settimana 31/10/2022-6/11/2022: 7459 | Incidenza: 190.66 per 100000
- Rt: 0.96 (CI: 0.82-1.07) [medio 14gg]

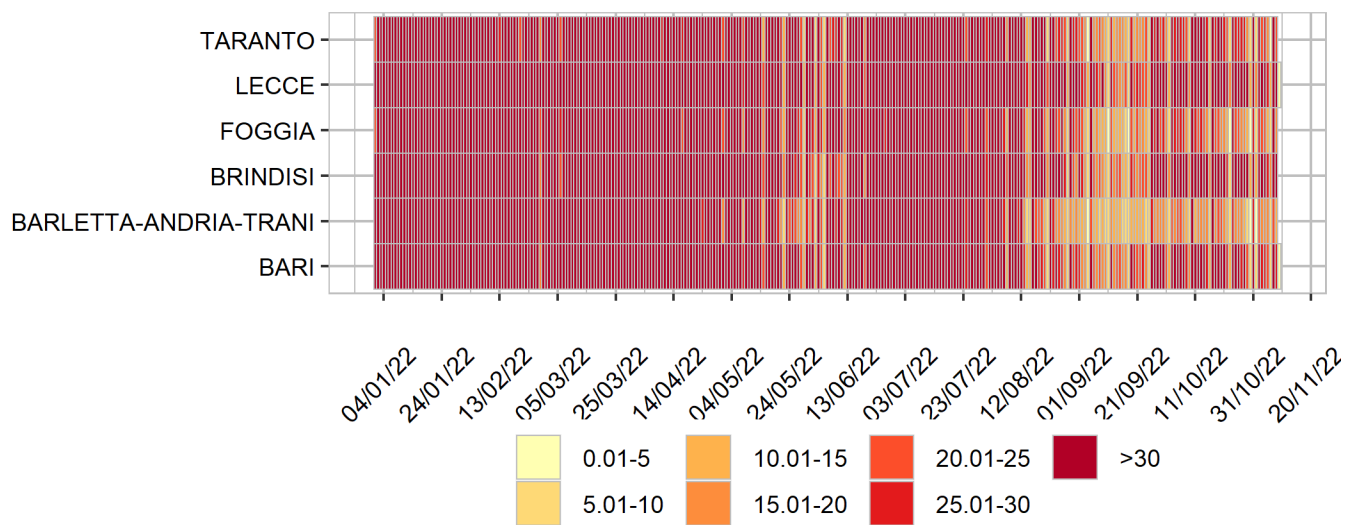
Curva epidemica



## Heatmap - casi

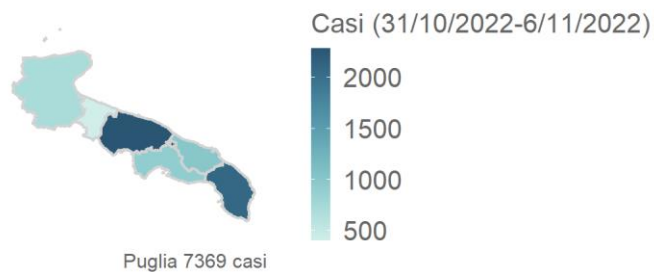


## Heatmap - incidenza per 100000



Rappresentazione dei casi di COVID-19 per provincia segnalati nel periodo di monitoraggio  
(per garantire il rispetto della privacy individuale, non sono rappresentate province in cui siano stati notificati meno di 5 casi confermati di COVID-19)

Mappa - province (domicilio/residenza - casi con data prelievo/diagnosi: 31/10/2022-6/11/2022)



Rappresentazione dei casi di COVID-19 per provincia segnalati dall'inizio dell'epidemia  
(per garantire il rispetto della privacy individuale, non sono rappresentate province in cui siano stati notificati meno di 5 casi confermati di COVID-19)

Mappa - province (domicilio/residenza)

