

---

Ministero della Salute, Istituto Superiore di Sanità  
Cabina di Regia ai sensi del DM Salute 30 aprile 2020

---

# Monitoraggio Fase 2 Report settimanale

Report 127/Sintesi

---

Monitoraggio Fase 2 (DM Salute 30 aprile 2020)  
Dati relativi alla settimana 10/10/2022-16/10/2022  
(aggiornati al 19/10/2022)

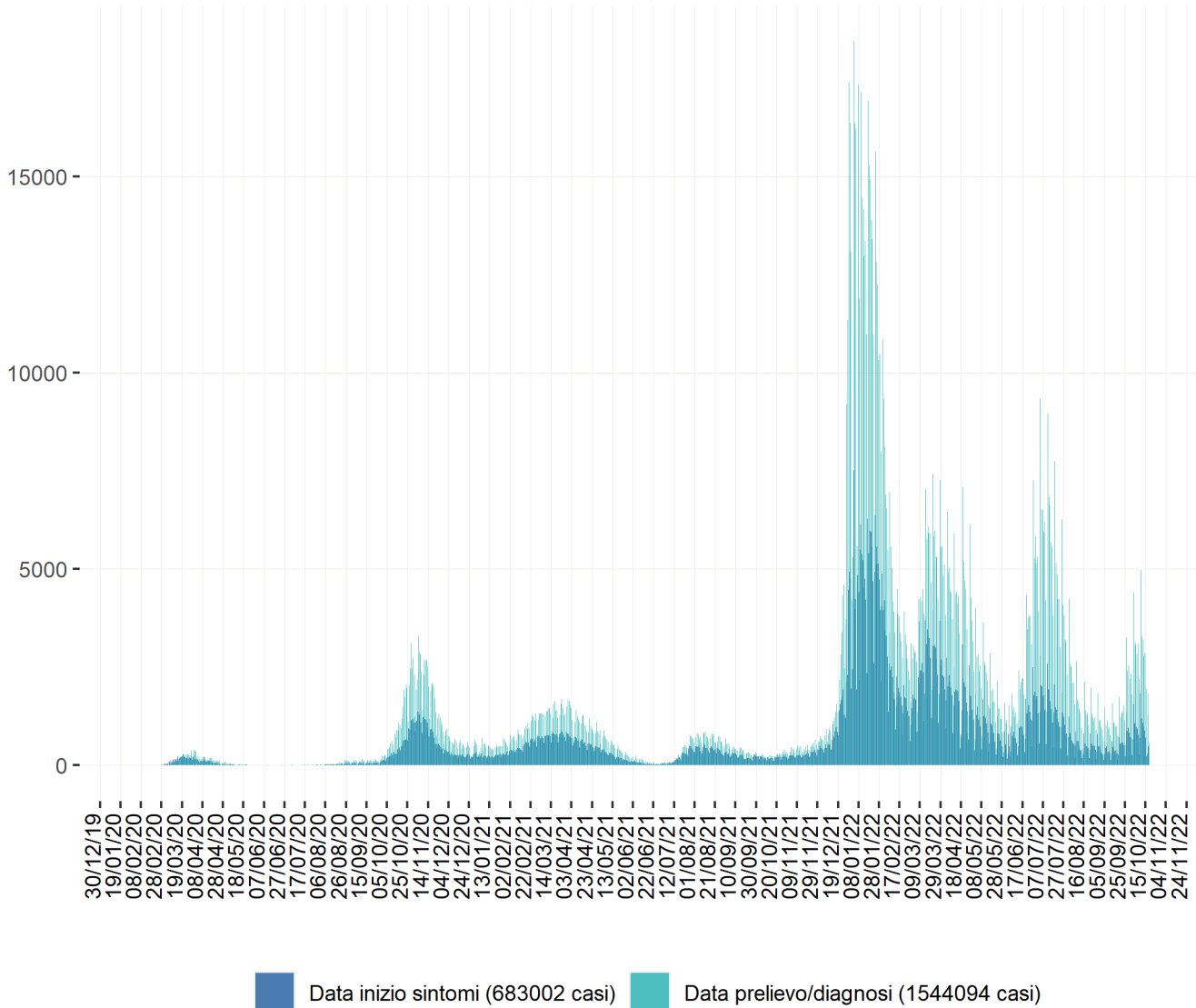
---

# Toscana

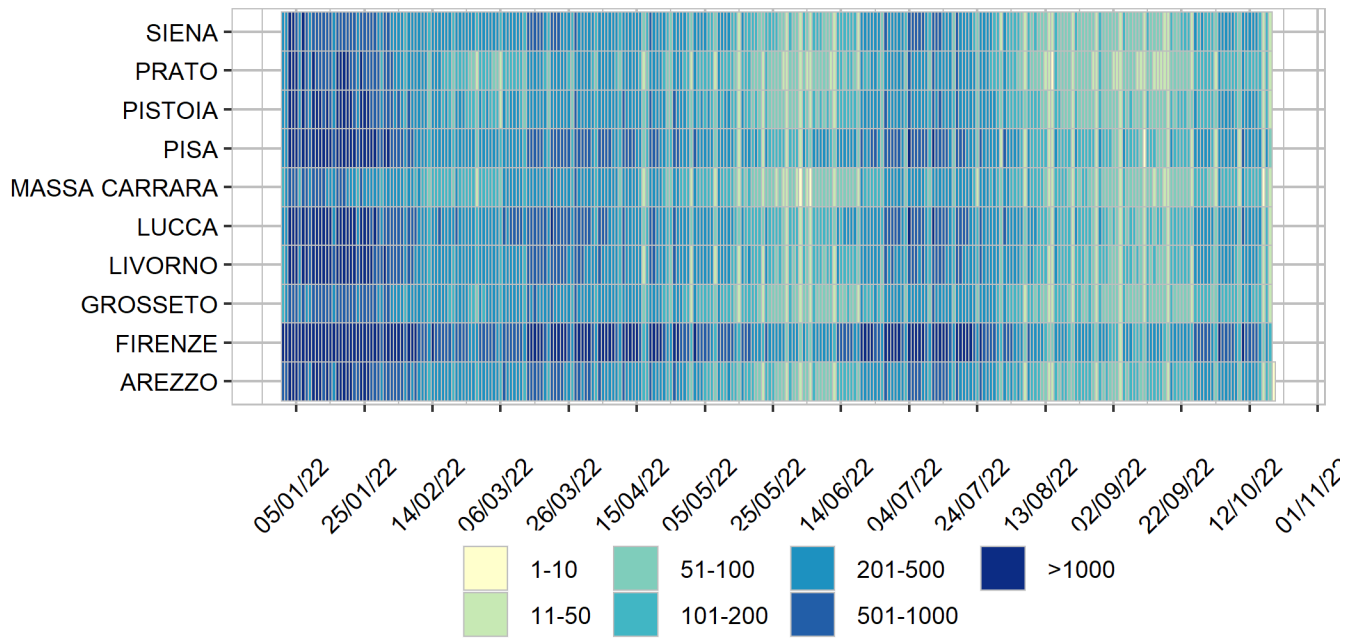
## Aggiornamento epidemiologico

- Casi totali: 1544094 | Incidenza cumulativa: 42001.48 per 100000
- Casi con data prelievo/diagnosi nella settimana 10/10/2022-16/10/2022: 19354 | Incidenza: 526.46 per 100000
- Rt: 1.34 (CI: 1.21-1.53) [medio 14gg]

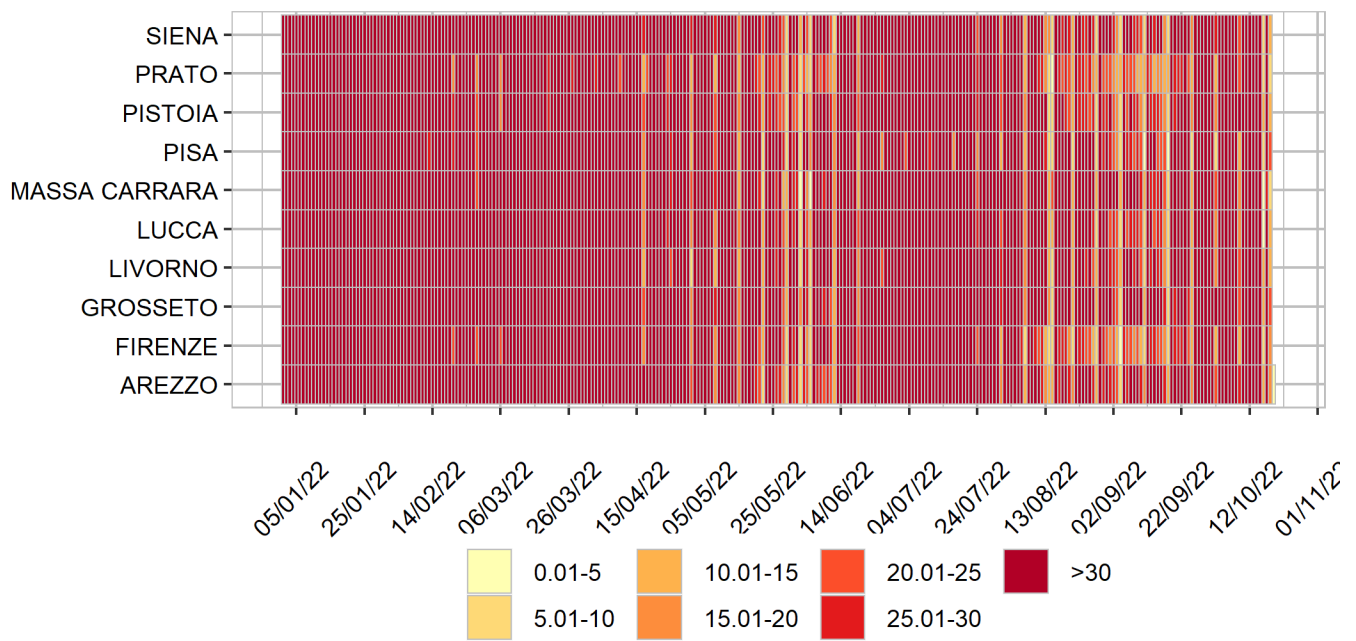
Curva epidemica



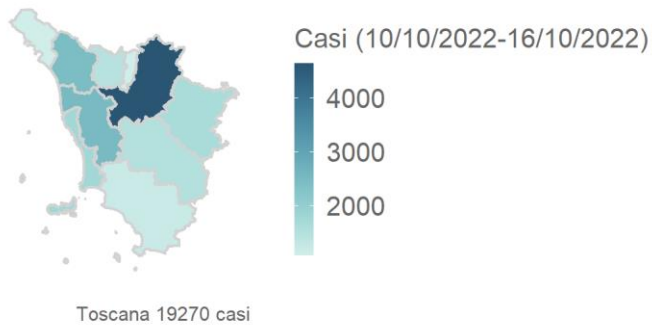
Heatmap - casi



Heatmap - incidenza per 100000



Rappresentazione dei casi di COVID-19 per provincia segnalati nel periodo di monitoraggio  
(per garantire il rispetto della privacy individuale, non sono rappresentate province in cui siano stati notificati meno di 5 casi confermati di COVID-19)  
Mappa - province (domicilio/residenza - casi con data prelievo/diagnosi: 10/10/2022-16/10/2022)



Rappresentazione dei casi di COVID-19 per provincia segnalati dall'inizio dell'epidemia  
(per garantire il rispetto della privacy individuale, non sono rappresentate province in cui siano stati notificati meno di 5 casi confermati di COVID-19)  
Mappa - province (domicilio/residenza)

