

---

Ministero della Salute, Istituto Superiore di Sanità  
Cabina di Regia ai sensi del DM Salute 30 aprile 2020

---

# Monitoraggio Fase 2 Report settimanale

Report 102/Sintesi

---

Monitoraggio Fase 2 (DM Salute 30 aprile 2020)  
Dati relativi alla settimana 18/04/2022-24/04/2022  
(aggiornati al 27/04/2022)

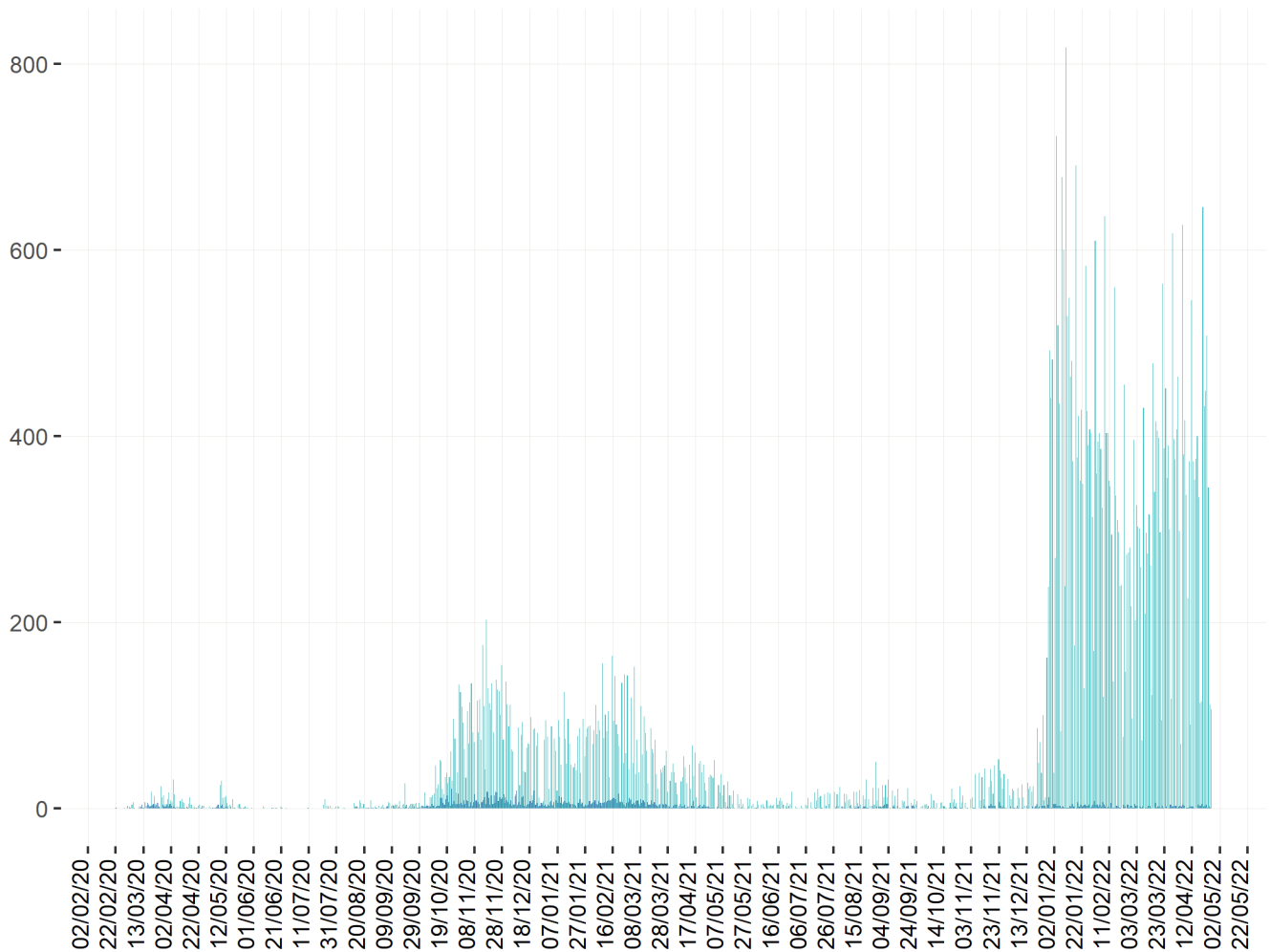
---

# Molise

## Aggiornamento epidemiologico

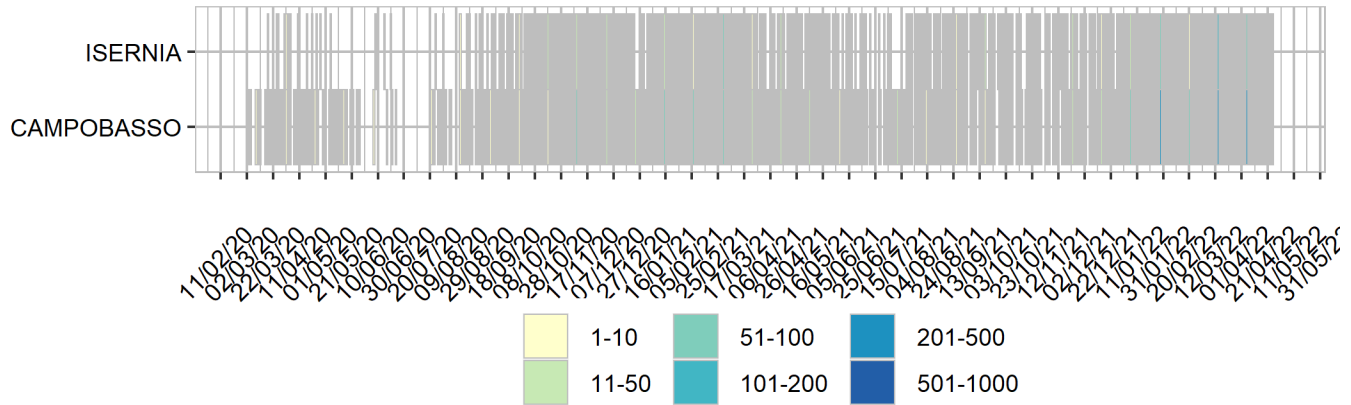
- Casi totali: 58126 | Incidenza cumulativa: 19600.94 per 100000
- Casi con data prelievo/diagnosi nella settimana 18/4/2022-24/4/2022: 2607 | Incidenza: 879.12 per 100000
- Rt: 1.24 (CI: 0.48-2.38) [medio 14gg]

Curva epidemica

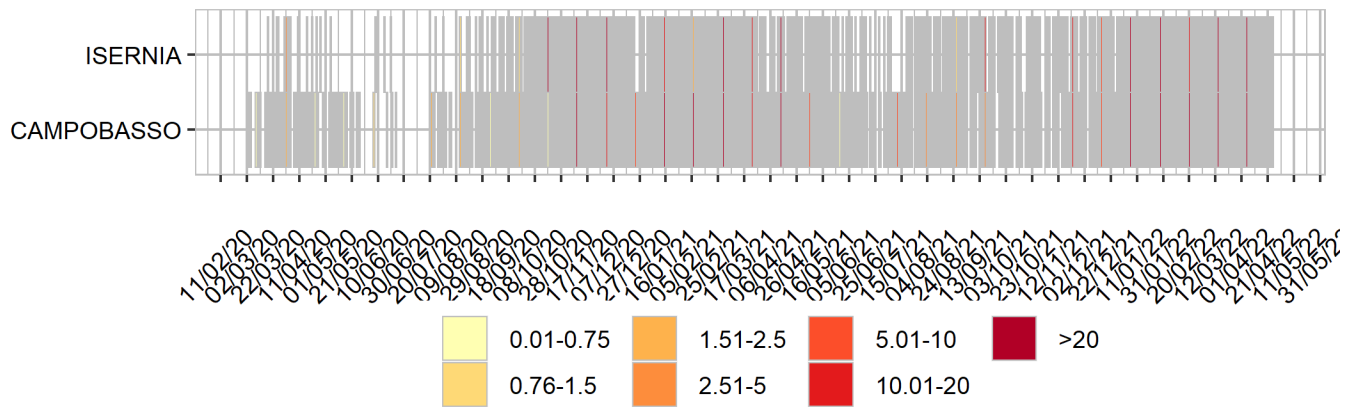


■ Data inizio sintomi (1921 casi) ■ Data prelievo/diagnosi (58126 casi)

## Heatmap - casi



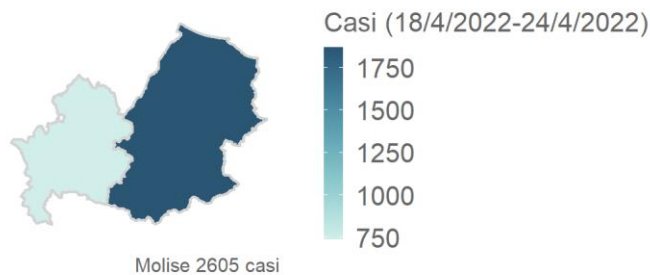
## Heatmap - incidenza per 100000



Rappresentazione dei casi di COVID-19 per provincia segnalati nel periodo di monitoraggio

(per garantire il rispetto della privacy individuale, non sono rappresentate province in cui siano stati notificati meno di 5 casi confermati di COVID-19)

Mappa - province (domicilio/residenza - casi con data prelievo/diagnosi: 18/4/2022-24/4/2022)



Rappresentazione dei casi di COVID-19 per provincia segnalati dall'inizio dell'epidemia

(per garantire il rispetto della privacy individuale, non sono rappresentate province in cui siano stati notificati meno di 5 casi confermati di COVID-19)

Mappa - province (domicilio/residenza)

