

---

Ministero della Salute, Istituto Superiore di Sanità  
Cabina di Regia ai sensi del DM Salute 30 aprile 2020

---

# Monitoraggio Fase 2 Report settimanale

Report 94/Sintesi

---

Monitoraggio Fase 2 (DM Salute 30 aprile 2020)  
Dati relativi alla settimana 21/02/2022-27/02/2022  
(aggiornati al 02/03/2022)

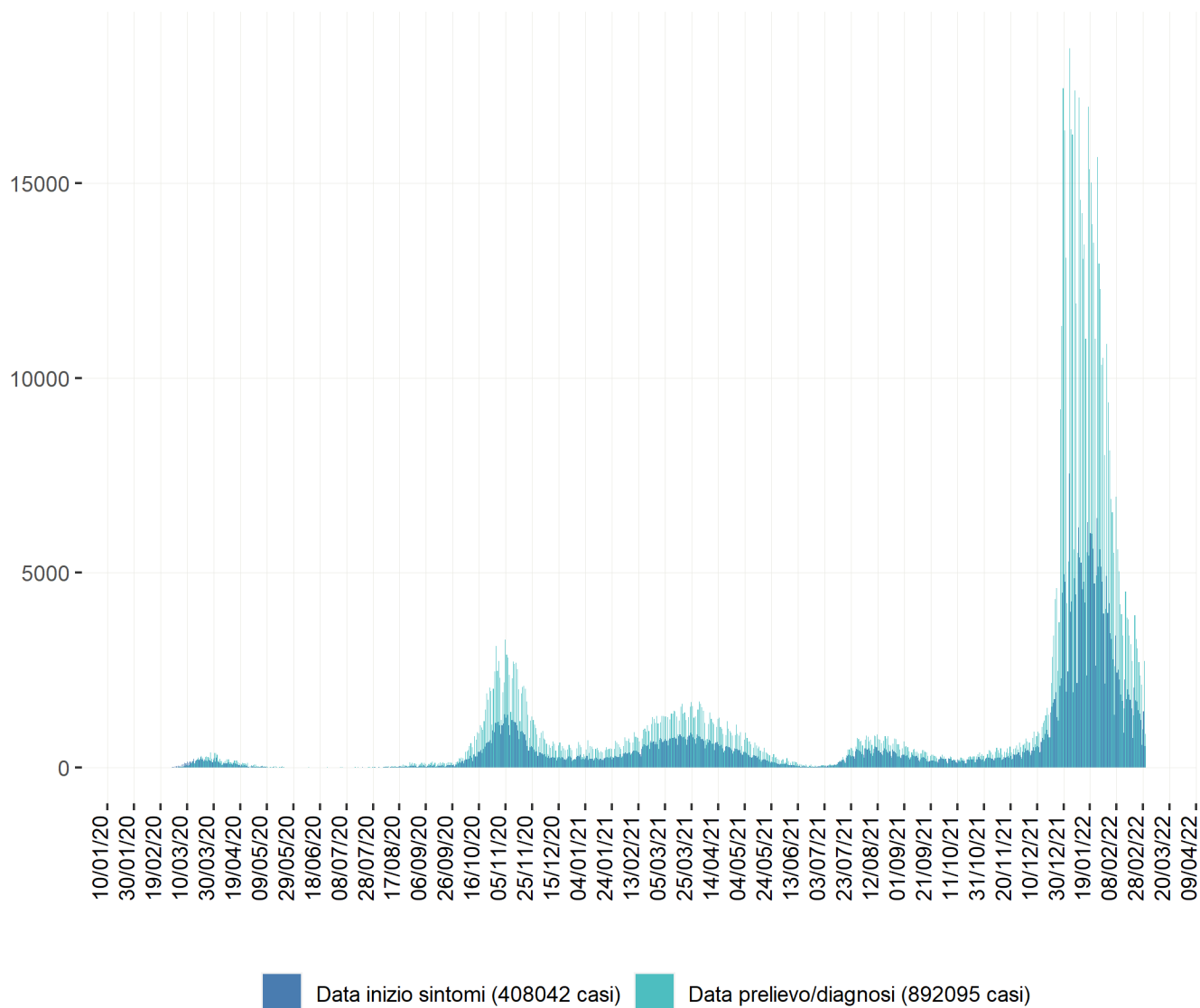
---

# Toscana

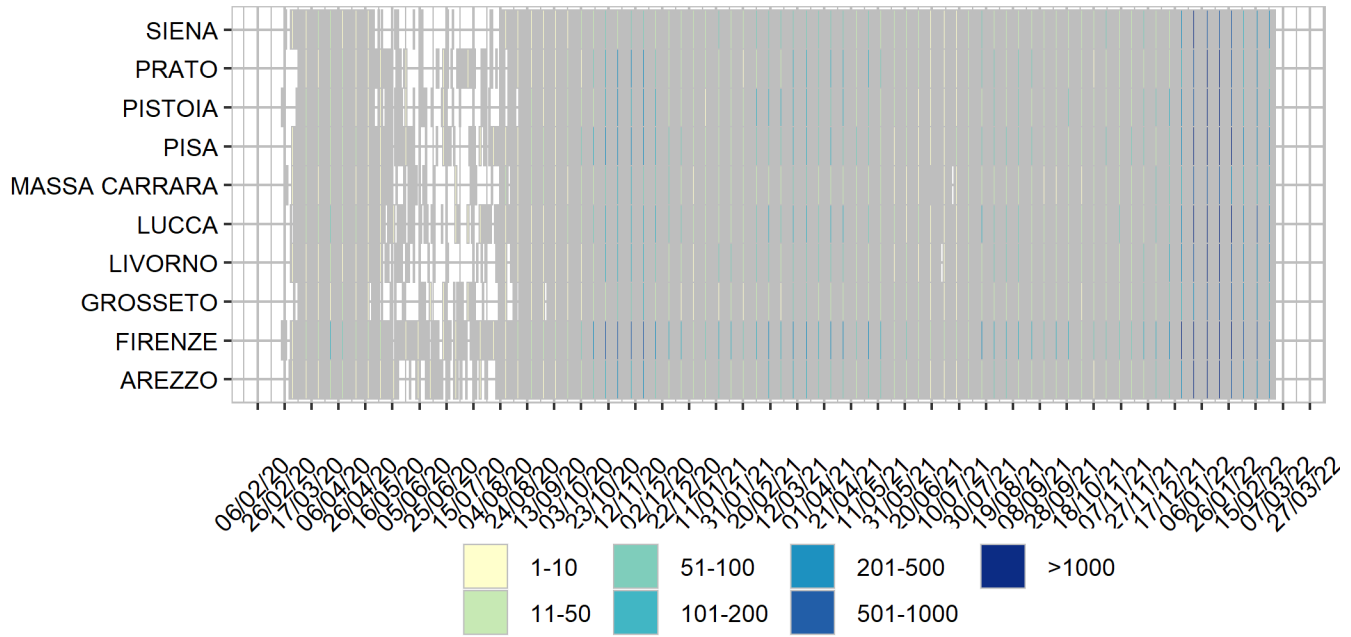
## Aggiornamento epidemiologico

- Casi totali: 892095 | Incidenza cumulativa: 24318.81 per 100000
- Casi con data prelievo/diagnosi nella settimana 21/2/2022-27/2/2022: 18424 | Incidenza: 502.24 per 100000
- Rt: 0.71 (CI: 0.64-0.95) [medio 14gg]

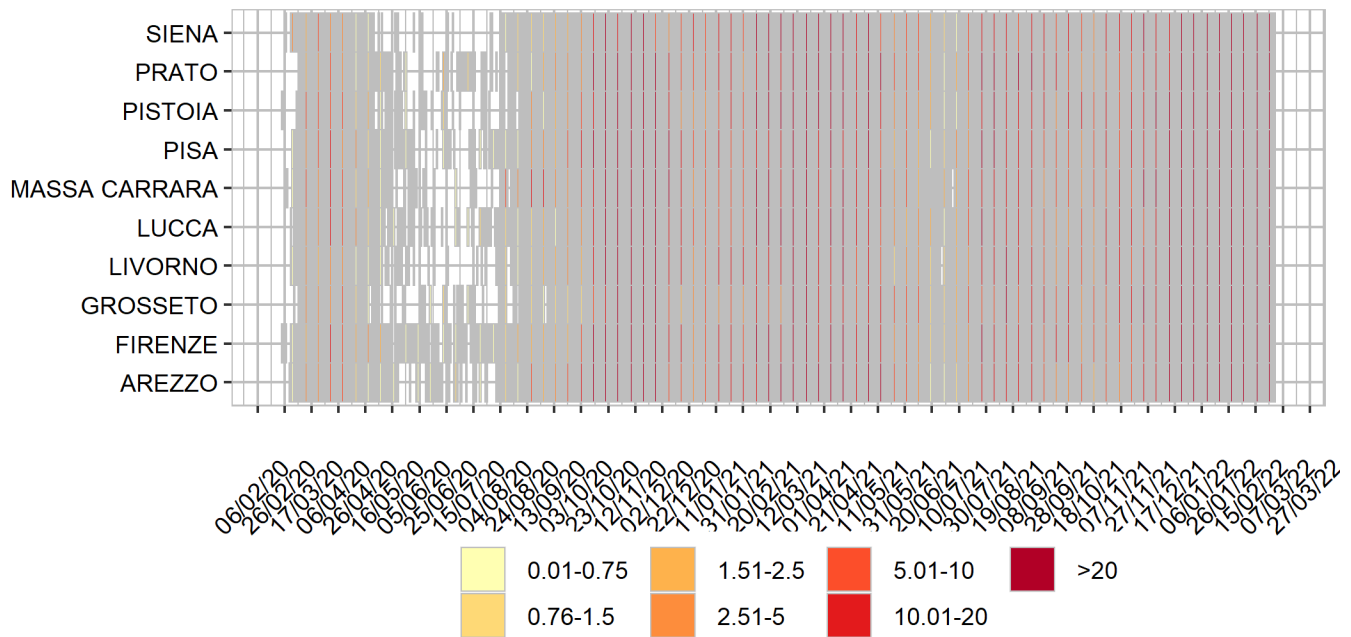
Curva epidemica



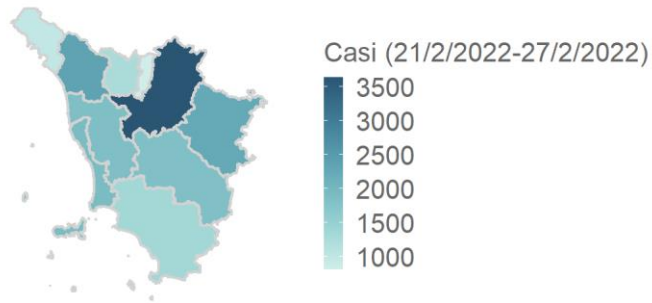
### Heatmap - casi



### Heatmap - incidenza per 100000

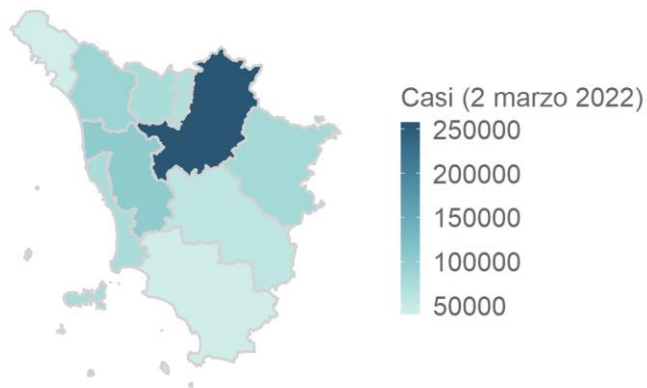


Rappresentazione dei casi di COVID-19 per provincia segnalati nel periodo di monitoraggio  
(per garantire il rispetto della privacy individuale, non sono rappresentate province in cui siano stati notificati meno di 5 casi confermati di COVID-19)  
Mappa - province (domicilio/residenza - casi con data prelievo/diagnosi: 21/2/2022-27/2/2022)



Toscana 18177 casi

Rappresentazione dei casi di COVID-19 per provincia segnalati dall'inizio dell'epidemia  
(per garantire il rispetto della privacy individuale, non sono rappresentate province in cui siano stati notificati meno di 5 casi confermati di COVID-19)  
Mappa - province (domicilio/residenza)



Toscana 876209 casi