
Ministero della Salute, Istituto Superiore di Sanità
Cabina di Regia ai sensi del DM Salute 30 aprile 2020

Monitoraggio Fase 2 Report settimanale

Report 91/Sintesi

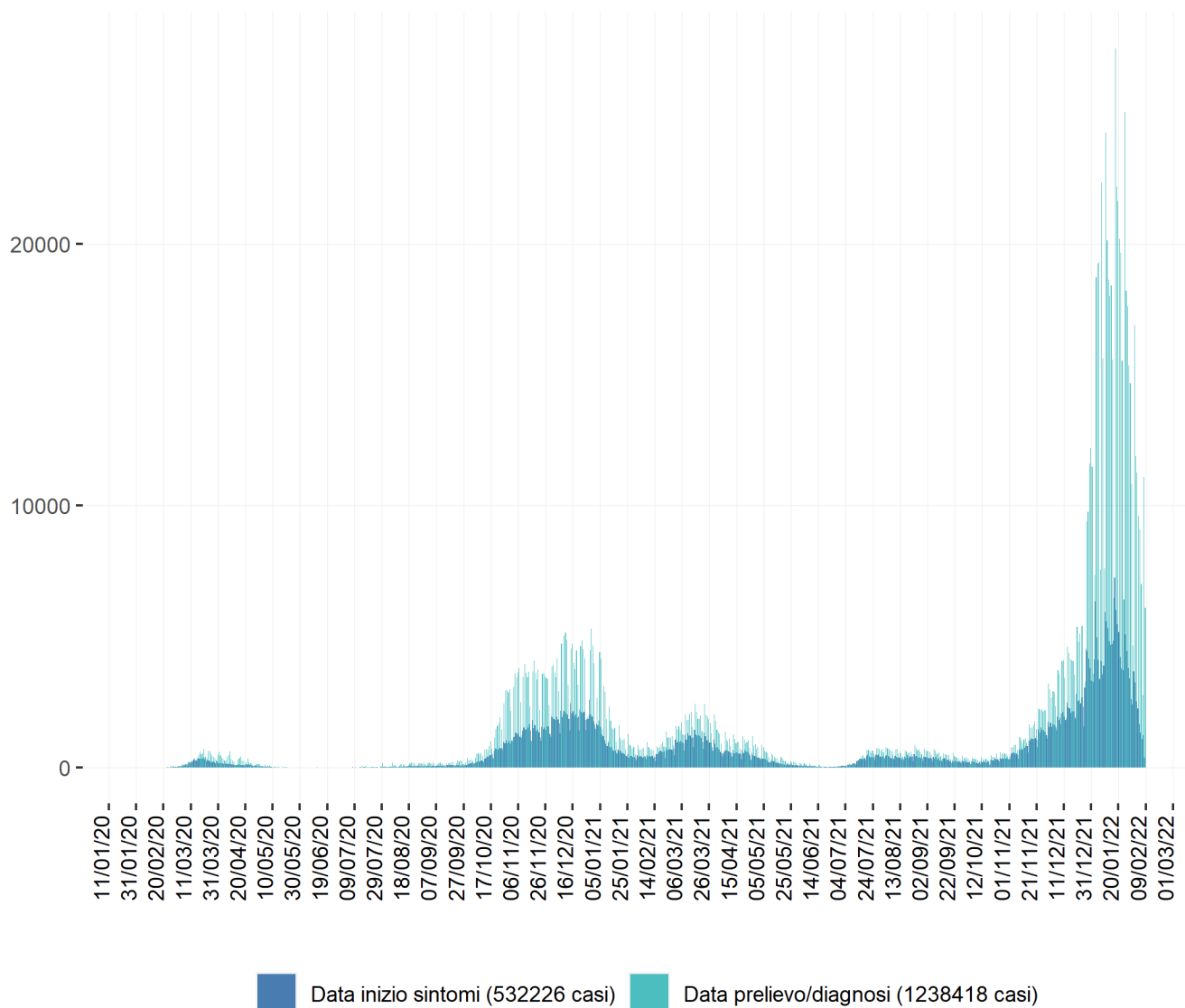
Monitoraggio Fase 2 (DM Salute 30 aprile 2020)
Dati relativi alla settimana 31/01/2021-06/02/2022
(aggiornati al 09/02/2022)

Veneto

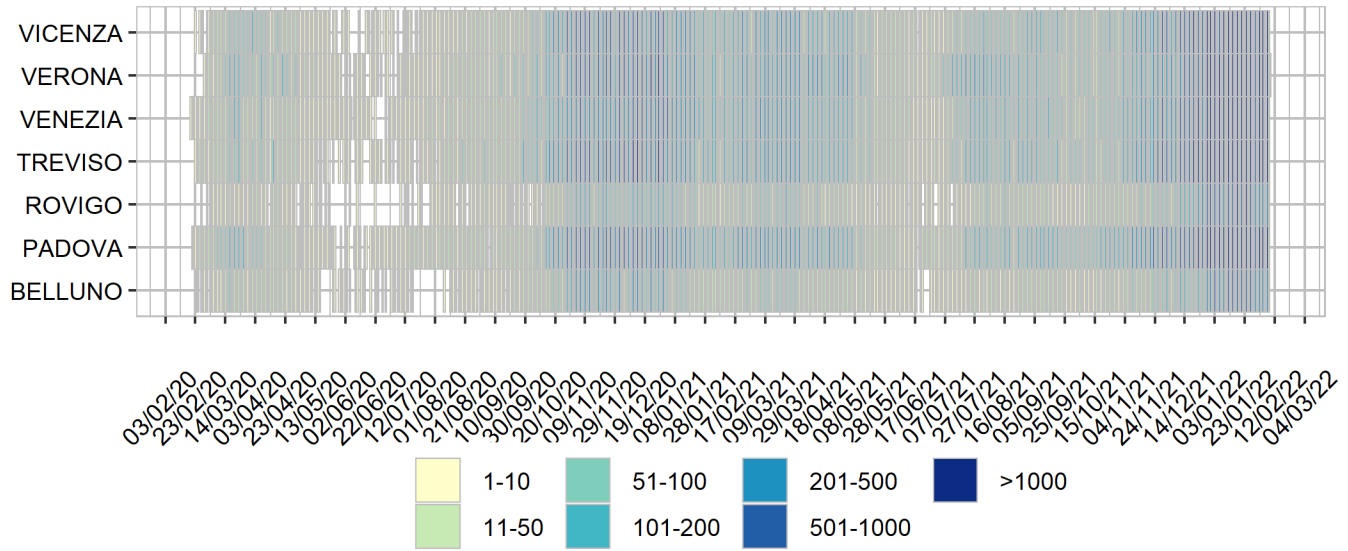
Aggiornamento epidemiologico

- Casi totali: 1238436 | Incidenza cumulativa: 25521.85 per 100000
- Casi con data prelievo/diagnosi nella settimana 31/1/2022-6/2/2022: 68522 | Incidenza: 1412.11 per 100000
- Rt: 0.96 (CI: 0.82-1.14) [medio 14gg]

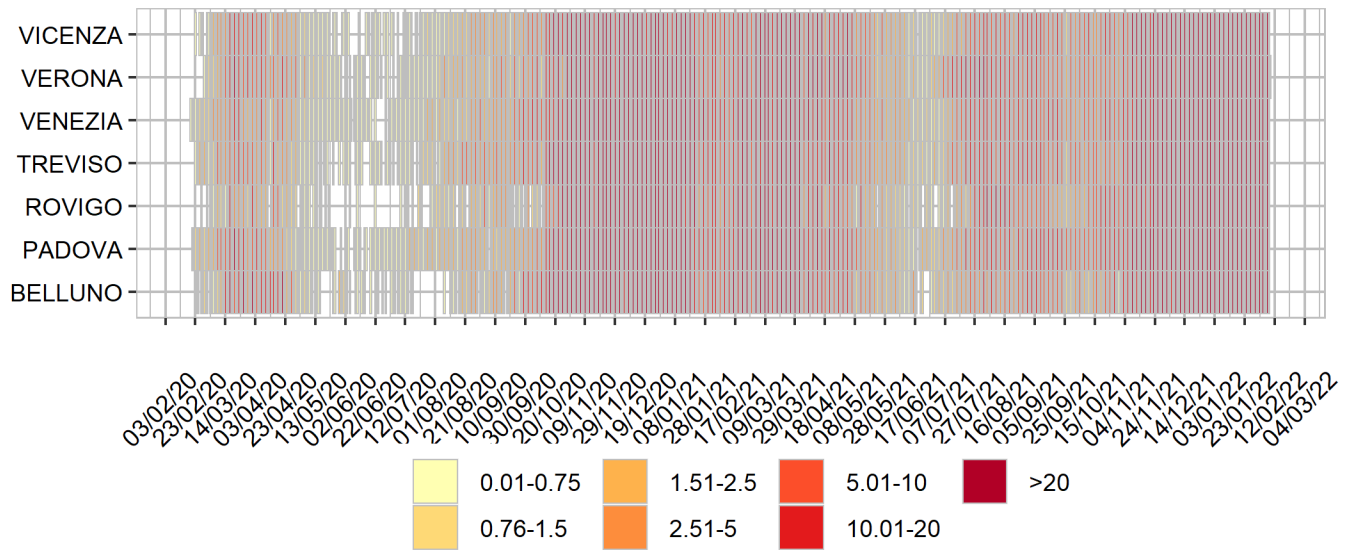
Curva epidemica



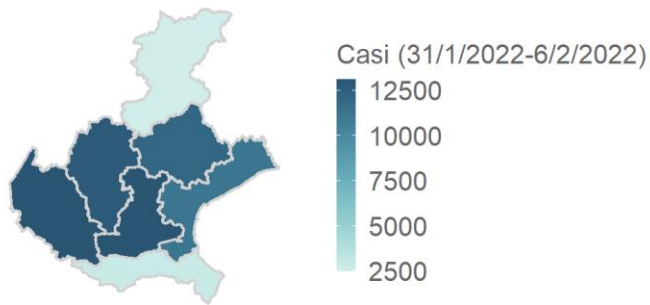
Heatmap - casi



Heatmap - incidenza per 100000

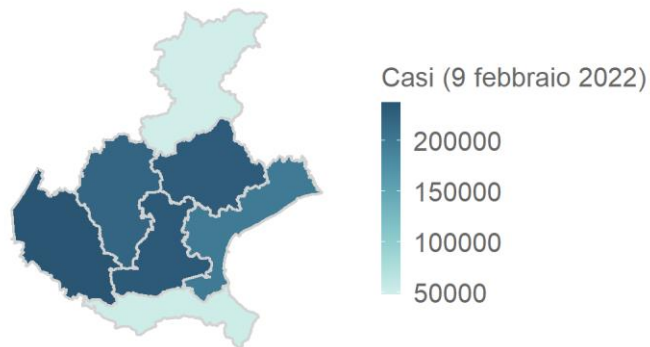


Rappresentazione dei casi di COVID-19 per provincia segnalati nel periodo di monitoraggio
(per garantire il rispetto della privacy individuale, non sono rappresentate province in cui siano stati notificati meno di 5 casi confermati di COVID-19)
Mappa - province (domicilio/residenza - casi con data prelievo/diagnosi: 31/1/2022-6/2/2022)



Veneto 67415 casi

Rappresentazione dei casi di COVID-19 per provincia segnalati dall'inizio dell'epidemia
(per garantire il rispetto della privacy individuale, non sono rappresentate province in cui siano stati notificati meno di 5 casi confermati di COVID-19)
Mappa - province (domicilio/residenza)



Veneto 1216390 casi