
Ministero della Salute, Istituto Superiore di Sanità
Cabina di Regia ai sensi del DM Salute 30 aprile 2020

Monitoraggio Fase 2 Report settimanale

Report 90/Sintesi

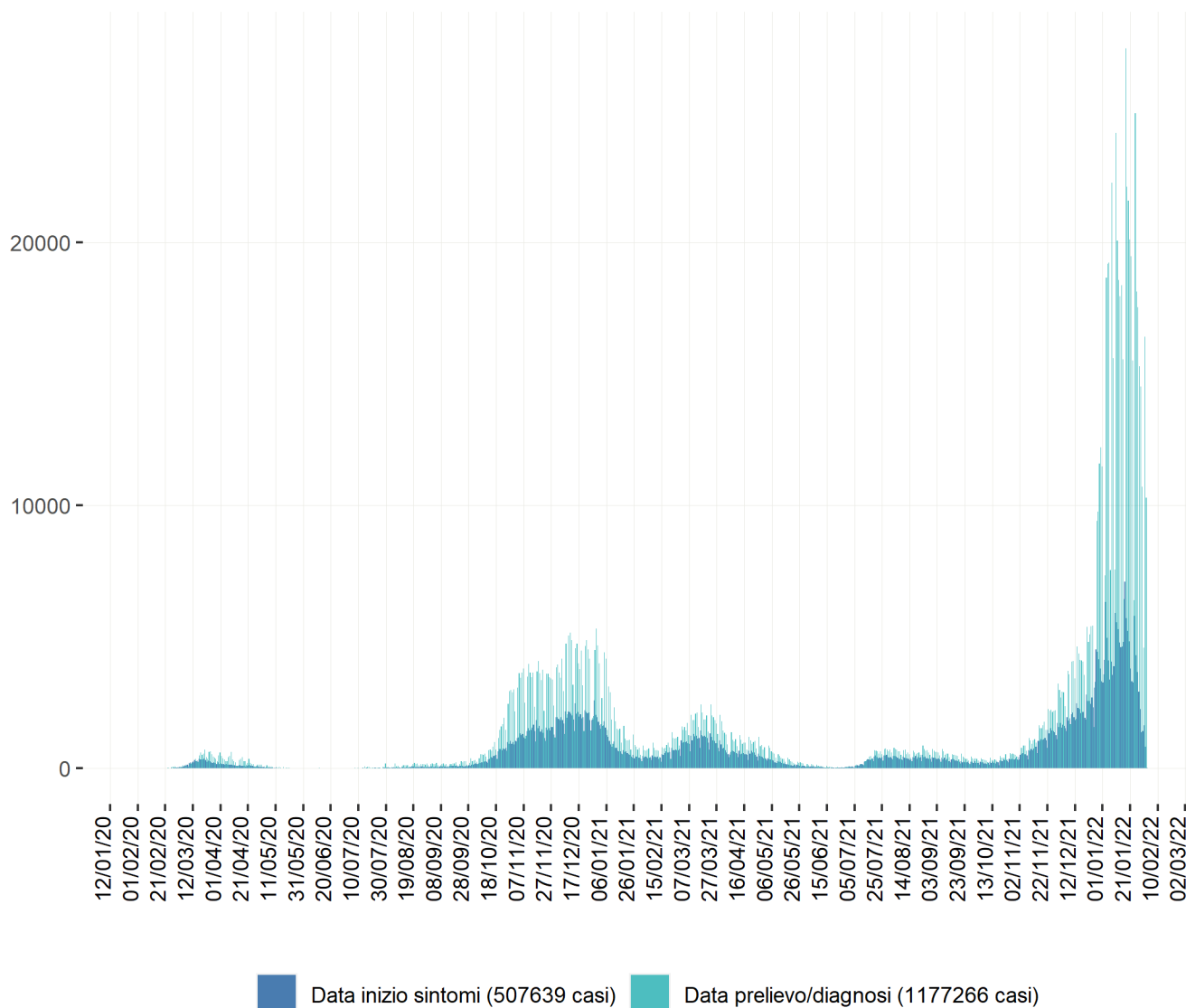
Monitoraggio Fase 2 (DM Salute 30 aprile 2020)
Dati relativi alla settimana 24/01/2021-30/01/2022
(aggiornati al 02/02/2022)

Veneto

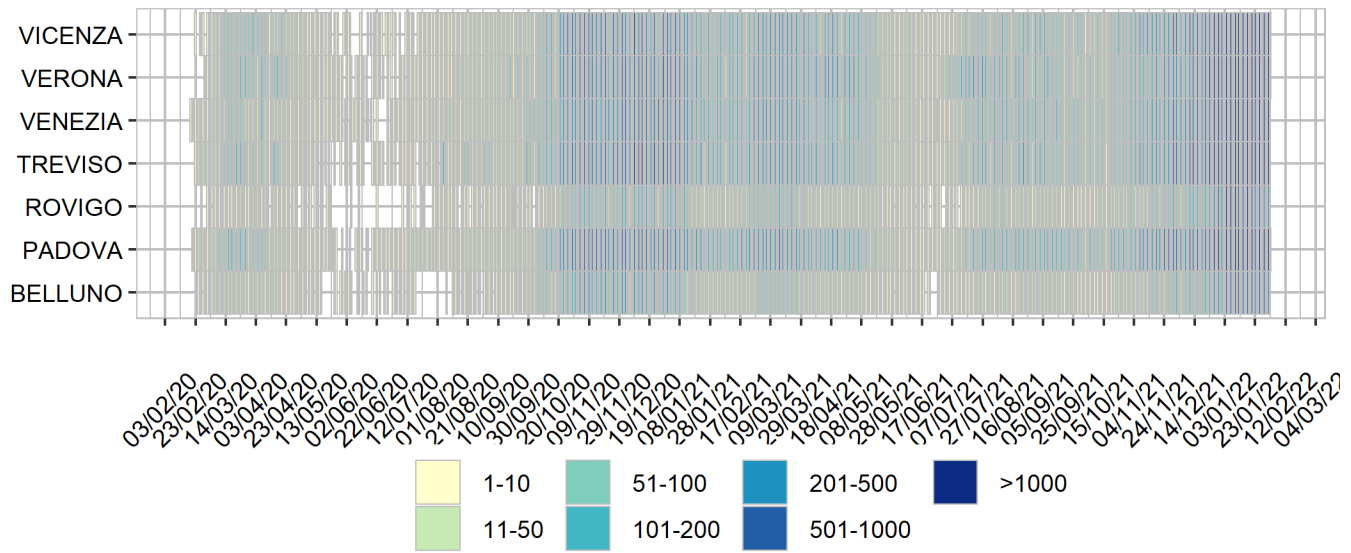
Aggiornamento epidemiologico

- Casi totali: 1177284 | Incidenza cumulativa: 24261.63 per 100000
- Casi con data prelievo/diagnosi nella settimana 24/1/2022-30/1/2022: 105613 | Incidenza: 2176.49 per 100000
- Rt: 1.1 (CI: 0.99-1.18) [medio 14gg]

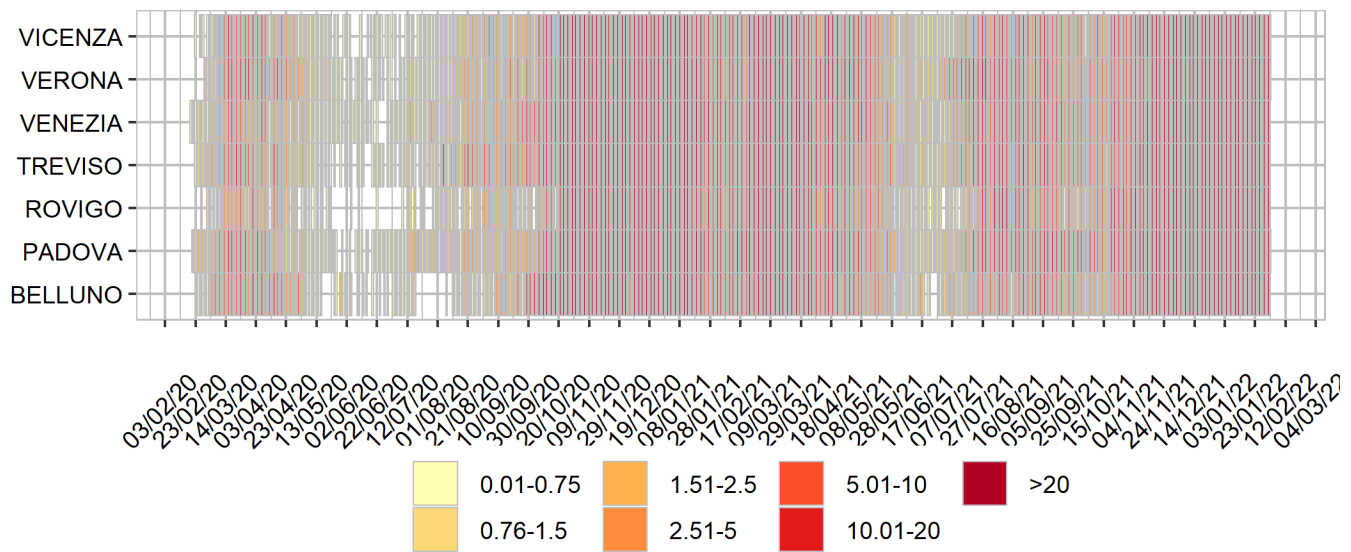
Curva epidemica



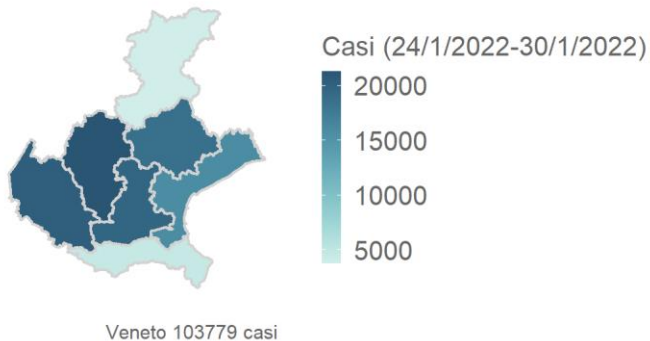
Heatmap - casi



Heatmap - incidenza per 100000



Rappresentazione dei casi di COVID-19 per provincia segnalati nel periodo di monitoraggio
(per garantire il rispetto della privacy individuale, non sono rappresentate province in cui siano stati notificati meno di 5 casi confermati di COVID-19)
Mappa - province (domicilio/residenza - casi con data prelievo/diagnosi: 24/1/2022-30/1/2022)



Rappresentazione dei casi di COVID-19 per provincia segnalati dall'inizio dell'epidemia
(per garantire il rispetto della privacy individuale, non sono rappresentate province in cui siano stati notificati meno di 5 casi confermati di COVID-19)
Mappa - province (domicilio/residenza)

