

# Morbillo in Italia: bollettino settimanale



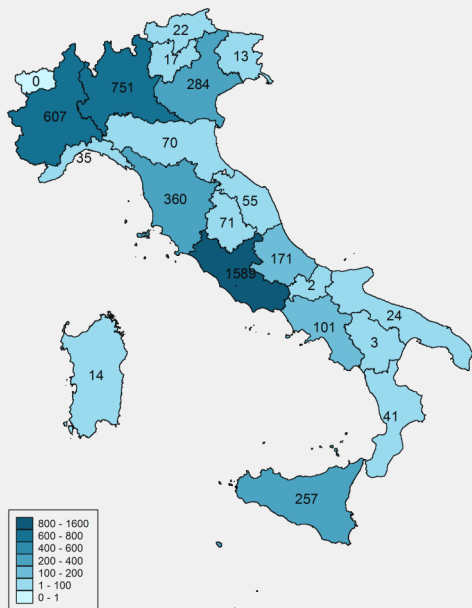
## Aggiornamento del 12 settembre 2017

Settimana di riferimento: 4 - 10 settembre 2017 (W36)

Fonte: Sistema di Sorveglianza Integrata Morbillo e Rosolia

I dati pubblicati possono subire delle variazioni da una settimana all'altra a seguito di nuove segnalazioni e/o validazioni dei casi precedentemente segnalati. In ogni nuovo numero del bollettino vengono aggiornati i dati di tutte le settimane precedenti a partire dal 1 gennaio 2017.

### Casi per Regione



**4.487** casi e **3** decessi dall'inizio dell'anno

**88%** non vaccinati

**7%** vaccinati con 1 sola dose

**35%** almeno una complicanza

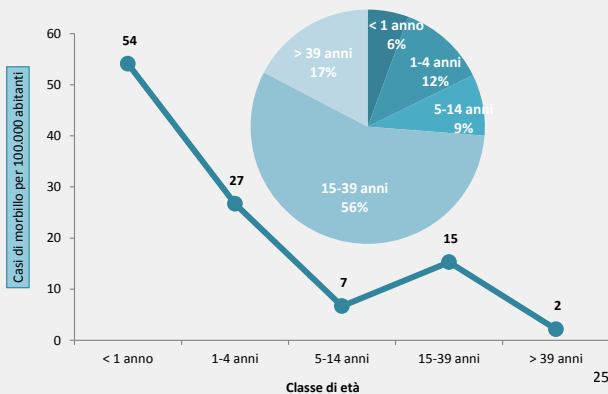
**43%** ricoverati

**22%** in pronto soccorso

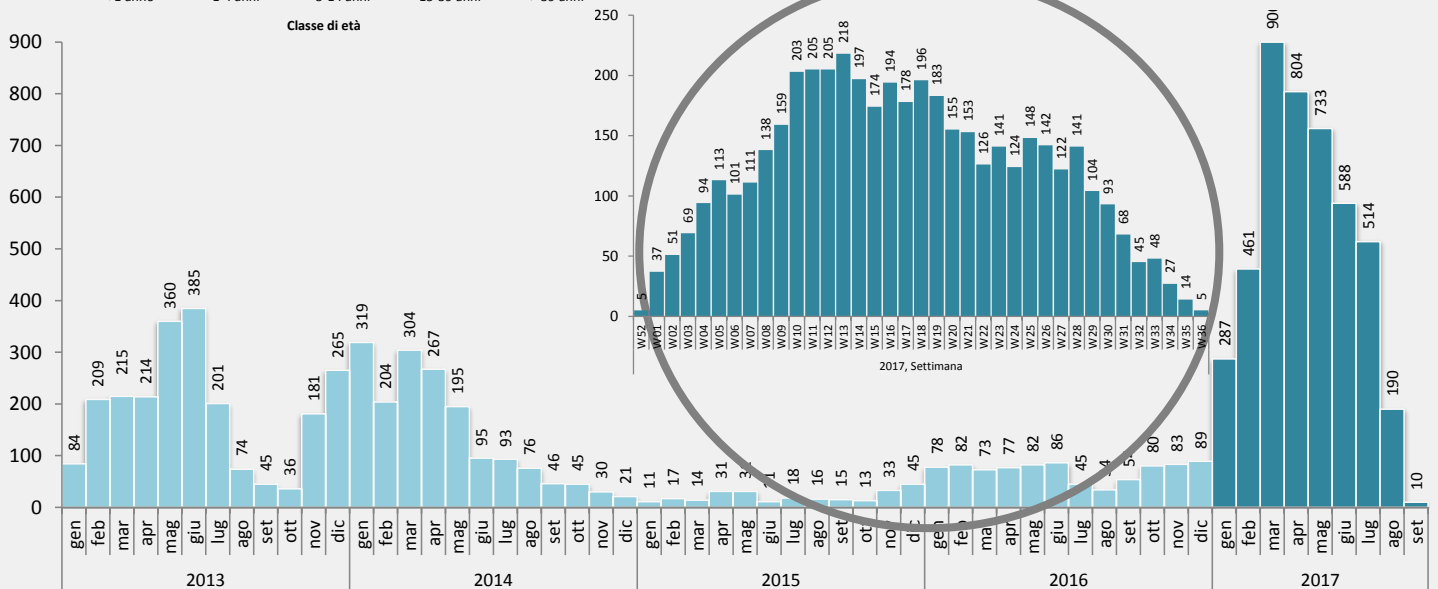
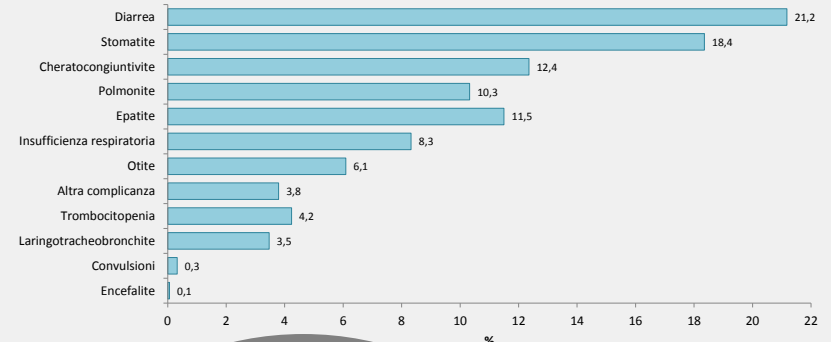
**297** casi tra operatori sanitari

Età mediana 27 anni

### Casi (%) e incidenza per età



### Complicanze (%)



Numero casi segnalati, per mese inizio sintomi, dall'inizio della Sorveglianza Integrata del Morbillo e della Rosolia