

---

# Monitoraggio Fase 2 Report settimanale

## Report 5 / sintesi

---

Fonte dati: Monitoraggio Fase 2 (DM Salute 30 aprile 2020).  
Dati relativi alla settimana 8-14 giugno 2020  
(aggiornati al 16 giugno 2020 h11:00)

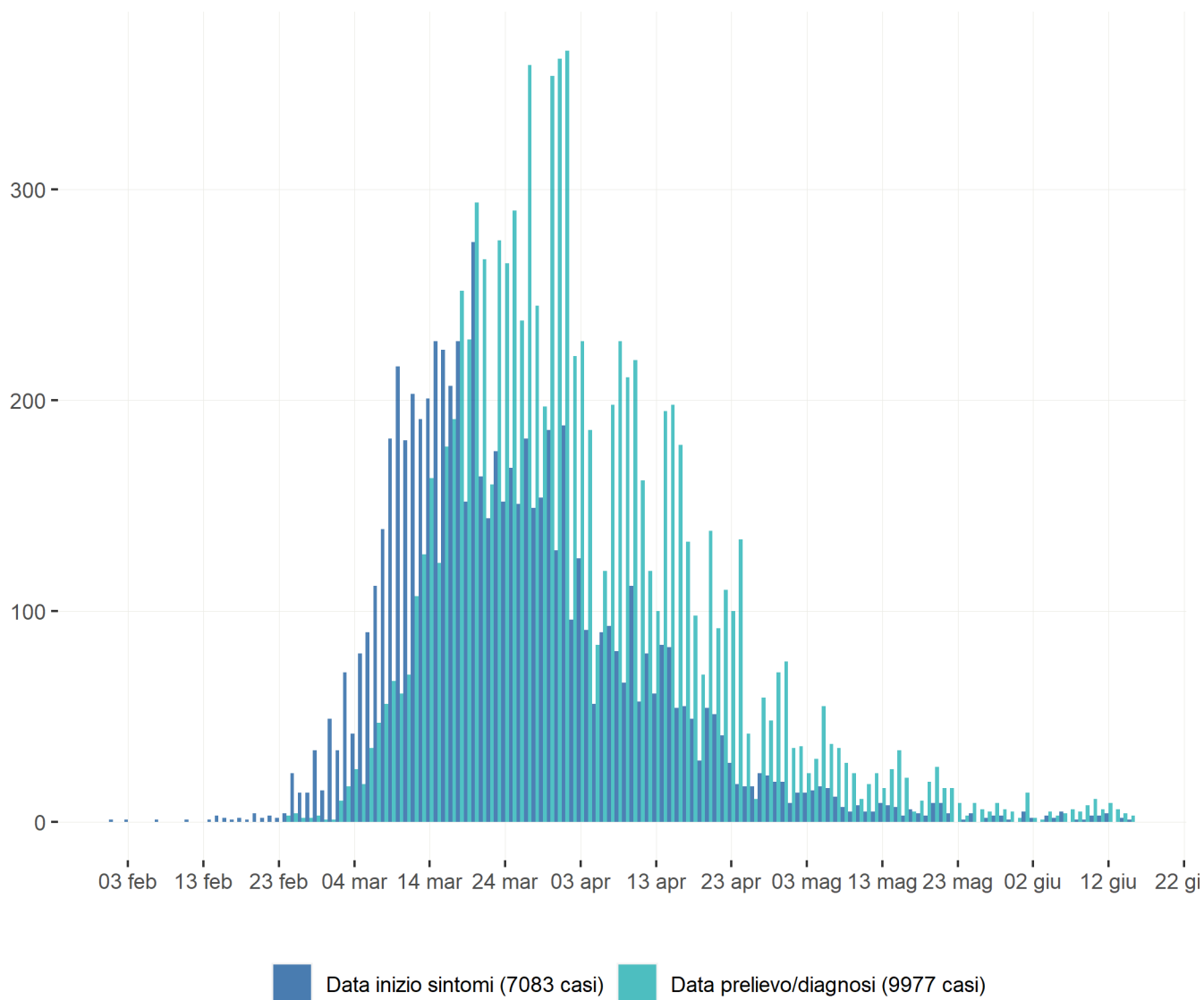
---

# Toscana

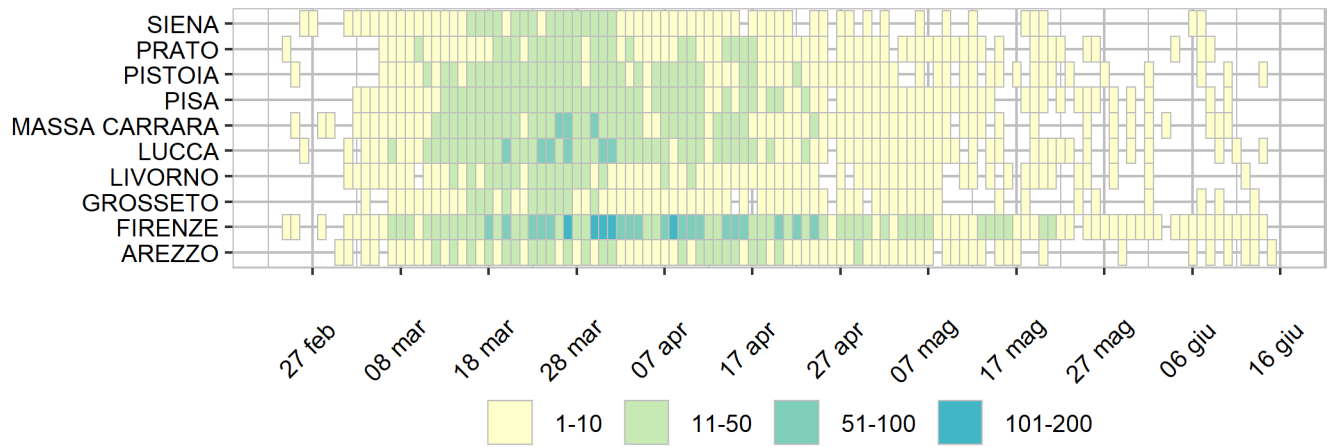
## Aggiornamento epidemiologico

- Casi totali: 9980 | Incidenza cumulativa: 267.59 per 100000
- Casi con data prelievo/diagnosi nella settimana 8/6-14/6: 49 | Incidenza: 1.31 per 100000
- Rt: 0.74 (CI: 0.29-1.63) [medio 14gg, casi: 31]

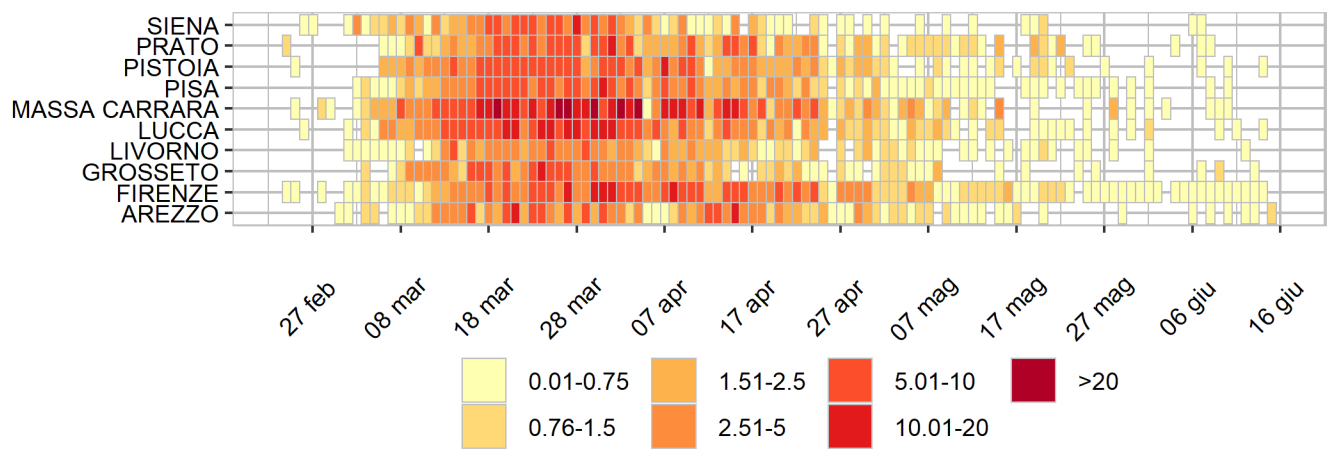
Curva epidemica



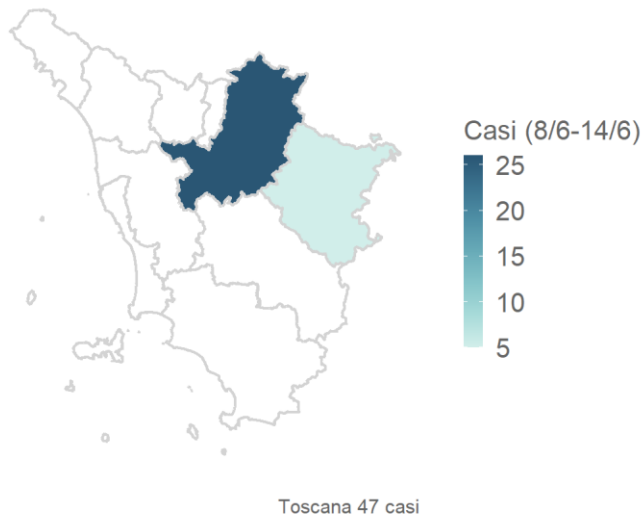
### Heatmap - casi



### Heatmap - incidenza per 100000



Rappresentazione dei casi di COVID-19 per provincia segnalati nel periodo di monitoraggio  
(per garantire il rispetto della privacy individuale, non sono rappresentate province in cui siano stati notificati meno di 5 casi confermati di COVID-19)  
Mappa - province (domicilio/residenza - casi con data prelievo/diagnosi: 8/6-14/6)



Rappresentazione dei casi di COVID-19 per provincia segnalati dall'inizio dell'epidemia  
(per garantire il rispetto della privacy individuale, non sono rappresentate province in cui siano stati notificati meno di 5 casi confermati di COVID-19)  
Mappa - province (domicilio/residenza)

