

---

Ministero della Salute, Istituto Superiore di Sanità  
Cabina di Regia ai sensi del DM Salute 30 aprile 2020

---

# Monitoraggio Fase 2 Report settimanale

Report 10 / sintesi

---

Fonte dati: Monitoraggio Fase 2 (DM Salute 30 aprile 2020).  
Dati relativi alla settimana 13-19 luglio 2020  
(aggiornati al 21 luglio 2020)

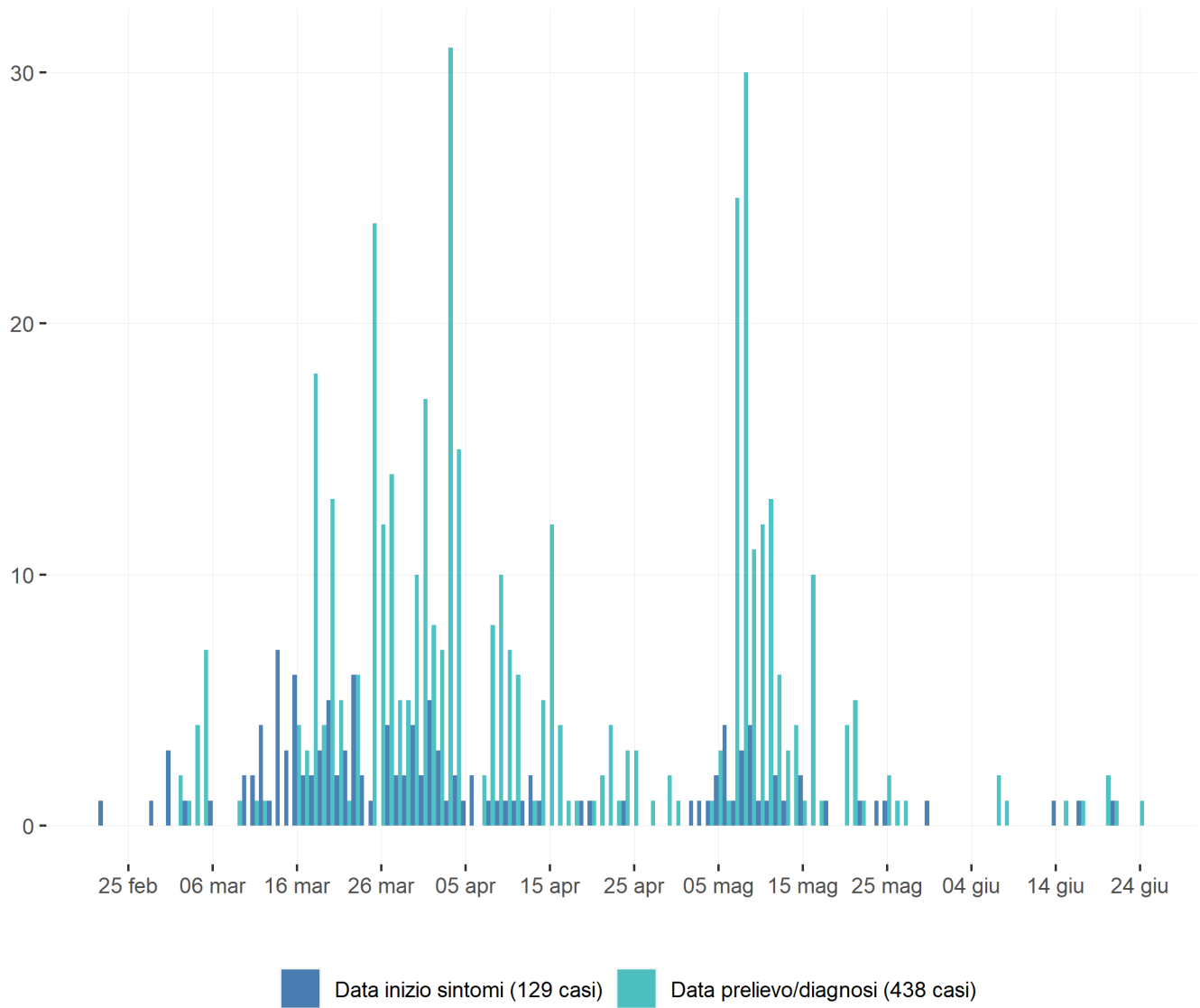
---

## Molise

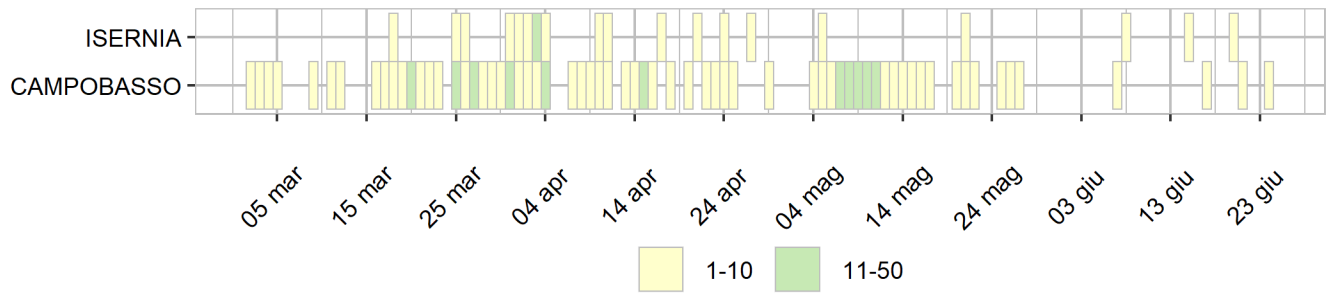
### Aggiornamento epidemiologico

- Casi totali: 438 | Incidenza cumulativa: 143.32 per 100000
- Casi con data prelievo/diagnosi nella settimana 13/7-19/7: 0 | Incidenza: 0 per 100000
- Rt: 0 (CI: 0-0) [medio 14gg]

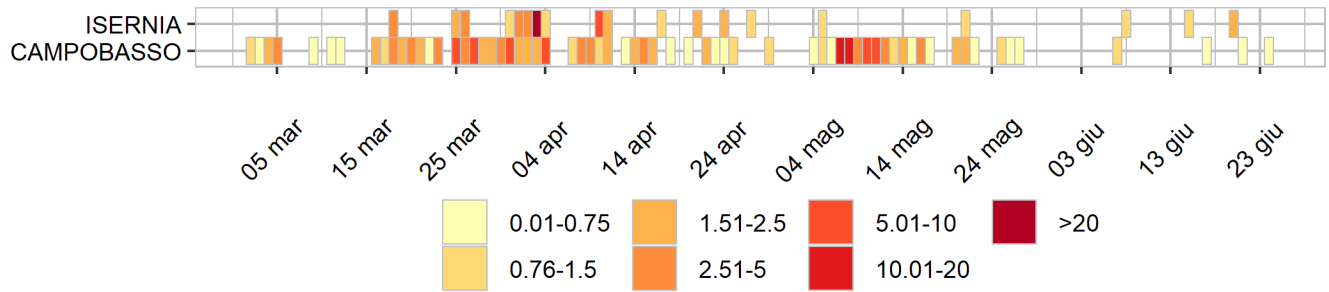
Curva epidemica



### Heatmap - casi



### Heatmap - incidenza per 100000



Rappresentazione dei casi di COVID-19 per provincia segnalati nel periodo di monitoraggio

(per garantire il rispetto della privacy individuale, non sono rappresentate province in cui siano stati notificati meno di 5 casi confermati di COVID-19)

Mappa - province (domicilio/residenza - casi con data prelievo/diagnosi: 13/7-19/7)



Molise 0 casi

Rappresentazione dei casi di COVID-19 per provincia segnalati dall'inizio dell'epidemia  
(per garantire il rispetto della privacy individuale, non sono rappresentate province in cui siano stati notificati meno di 5 casi confermati di COVID-19)  
Mappa - province (domicilio/residenza)

