
Ministero della Salute, Istituto Superiore di Sanità
Cabina di Regia ai sensi del DM Salute 30 aprile 2020

Monitoraggio Fase 2 Report settimanale

Report 14 / sintesi

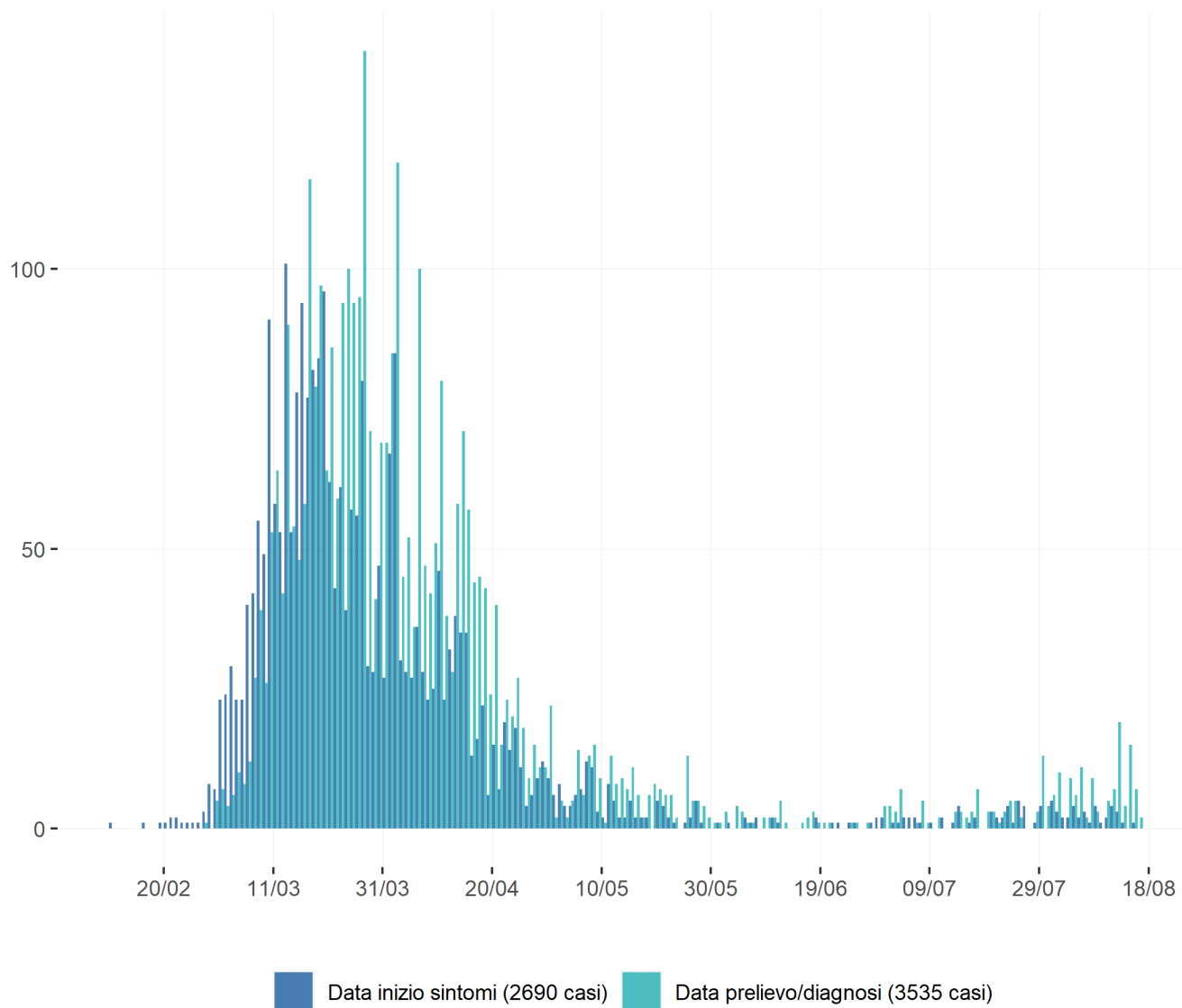
Fonte dati: Monitoraggio Fase 2 (DM Salute 30 aprile 2020).
Dati relativi alla settimana 10 agosto - 16 agosto 2020
(aggiornati al 18 agosto 2020)

Friuli-Venezia Giulia

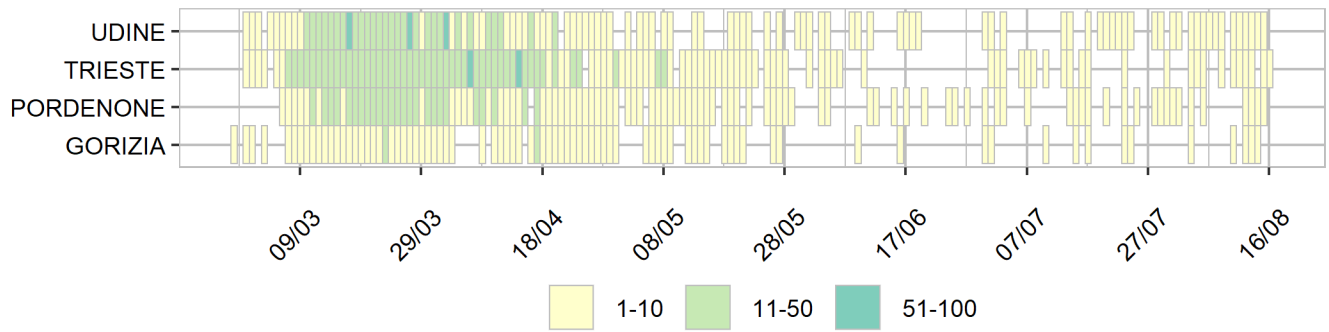
Aggiornamento epidemiologico

- Casi totali: 3545 | Incidenza cumulativa: 292.65 per 100000
- Casi con data prelievo/diagnosi nella settimana 10/8-16/8: 59 | Incidenza: 4.87 per 100000
- Rt: 0.42 (CI: 0.02-1.08) [medio 14gg]

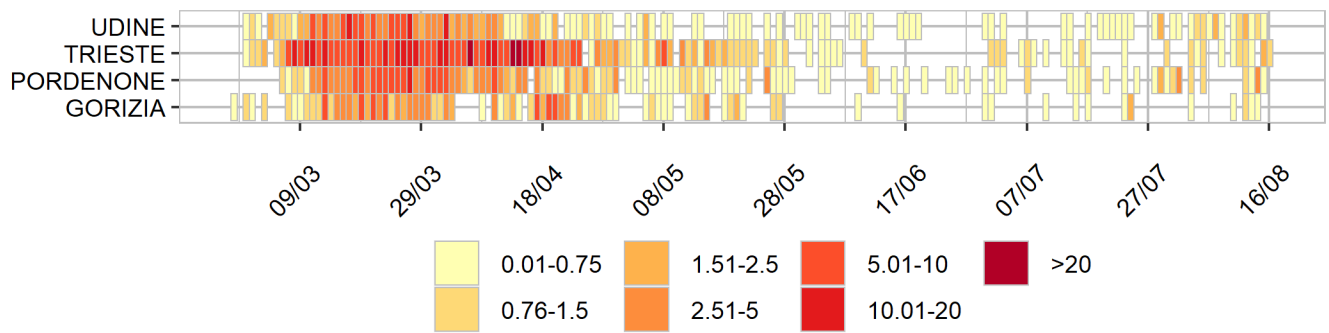
Curva epidemica



Heatmap - casi



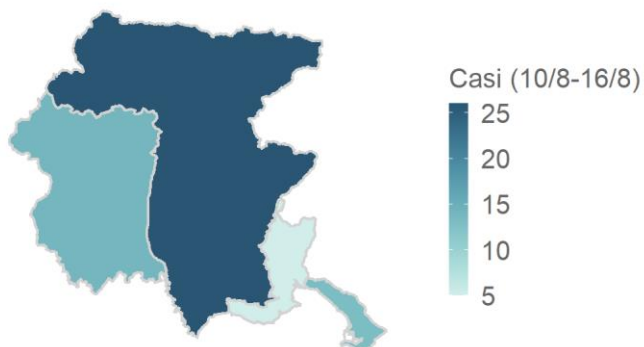
Heatmap - incidenza per 100000



Rappresentazione dei casi di COVID-19 per provincia segnalati nel periodo di monitoraggio

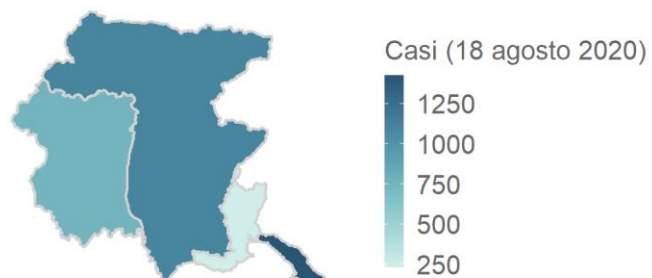
(per garantire il rispetto della privacy individuale, non sono rappresentate province in cui siano stati notificati meno di 5 casi confermati di COVID-19)

Mappa - province (domicilio/residenza - casi con data prelievo/diagnosi: 10/8-16/8)



Friuli-Venezia Giulia 58 casi

Rappresentazione dei casi di COVID-19 per provincia segnalati dall'inizio dell'epidemia
(per garantire il rispetto della privacy individuale, non sono rappresentate province in cui siano stati notificati meno di 5 casi confermati di COVID-19)
Mappa - province (domicilio/residenza)



Friuli-Venezia Giulia 3505 casi