
Ministero della Salute, Istituto Superiore di Sanità
Cabina di Regia ai sensi del DM Salute 30 aprile 2020

Monitoraggio Fase 2 Report settimanale

Report 11 / sintesi

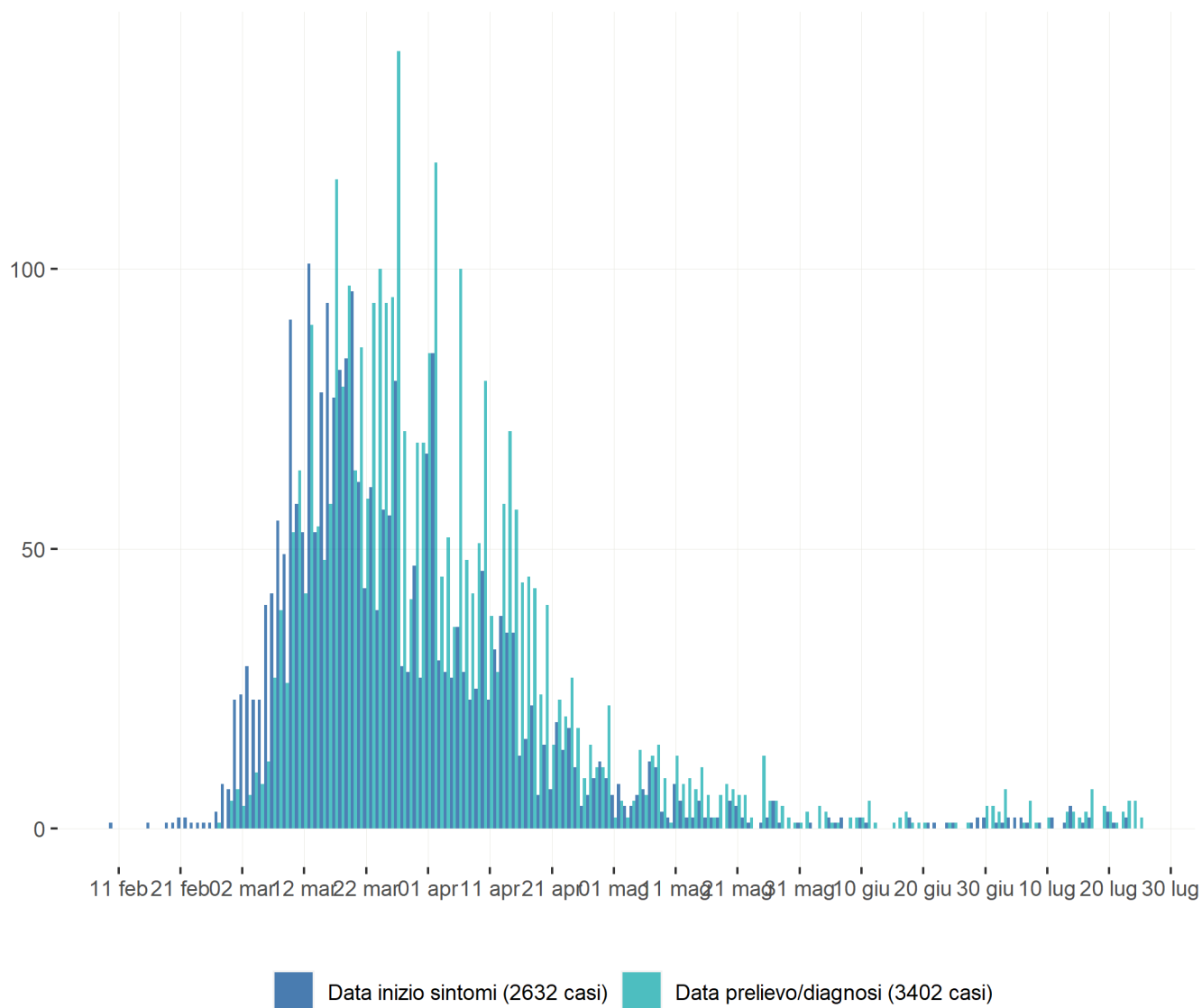
Fonte dati: Monitoraggio Fase 2 (DM Salute 30 aprile 2020).
Dati relativi alla settimana 20-26 luglio 2020
(aggiornati al 28 luglio 2020)

Friuli-Venezia Giulia

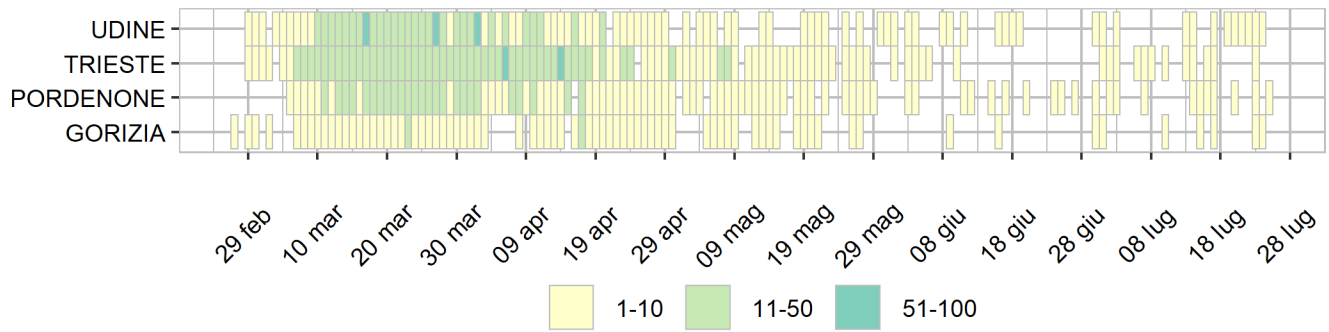
Aggiornamento epidemiologico

- Casi totali: 3412 | Incidenza cumulativa: 280.77 per 100000
- Casi con data prelievo/diagnosi nella settimana 20/7-26/7: 19 | Incidenza: 1.56 per 100000
- Rt: 0.41 (CI: 0.02-1.51) [medio 14gg]

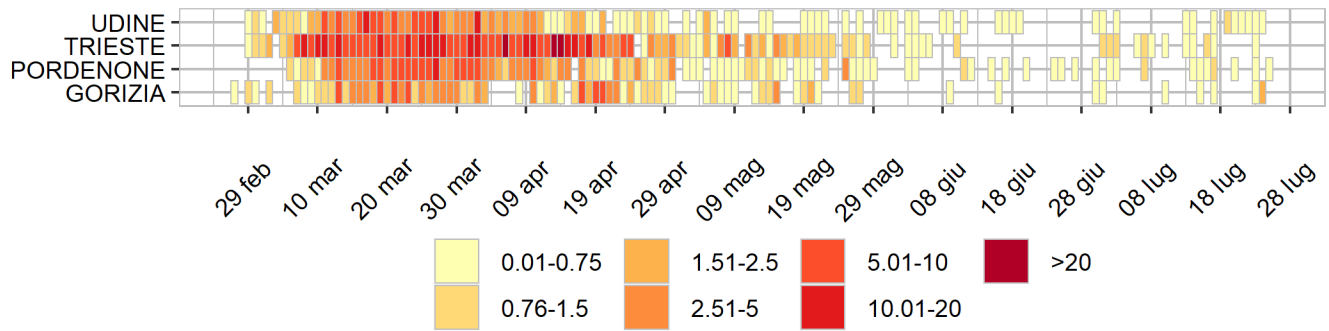
Curva epidemica



Heatmap - casi



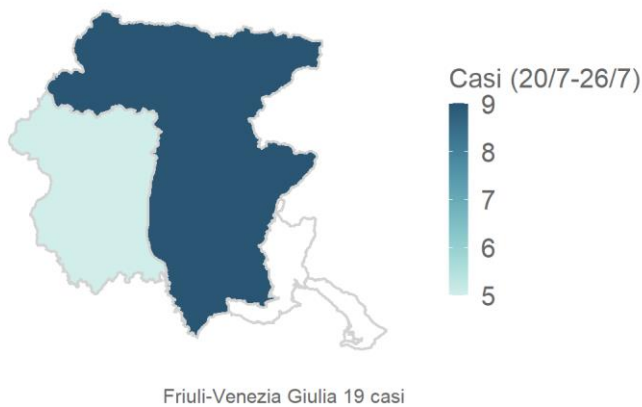
Heatmap - incidenza per 100000



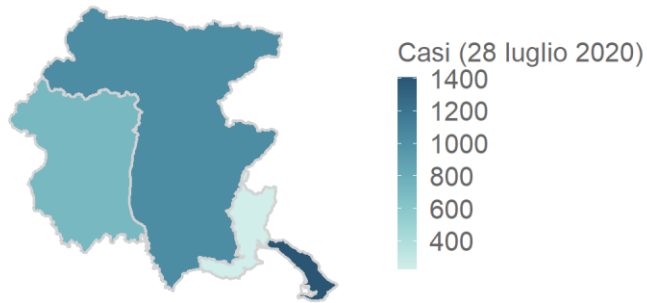
Rappresentazione dei casi di COVID-19 per provincia segnalati nel periodo di monitoraggio

(per garantire il rispetto della privacy individuale, non sono rappresentate province in cui siano stati notificati meno di 5 casi confermati di COVID-19)

Mappa - province (domicilio/residenza - casi con data prelievo/diagnosi: 20/7-26/7)



Rappresentazione dei casi di COVID-19 per provincia segnalati dall'inizio dell'epidemia
(per garantire il rispetto della privacy individuale, non sono rappresentate province in cui siano stati notificati meno di 5 casi confermati di COVID-19)
Mappa - province (domicilio/residenza)



Friuli-Venezia Giulia 3374 casi