
Ministero della Salute, Istituto Superiore di Sanità
Cabina di Regia ai sensi del DM Salute 30 aprile 2020

Monitoraggio Fase 2 Report settimanale

Report 22/Sintesi

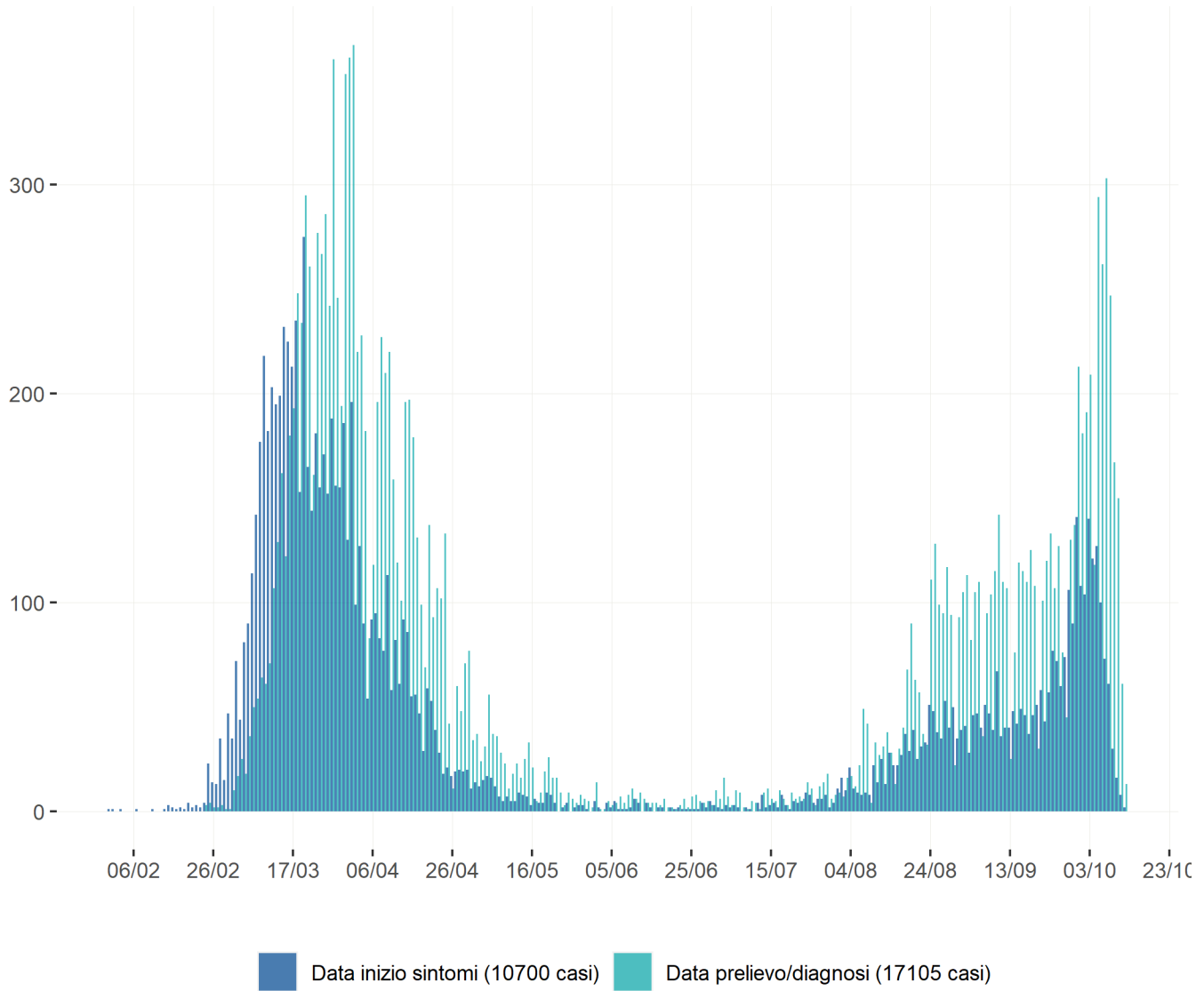
Monitoraggio Fase 2 (DM Salute 30 aprile 2020).
Dati relativi alla settimana 5-11 ottobre 2020
(aggiornati al 13 ottobre 2020)

Toscana

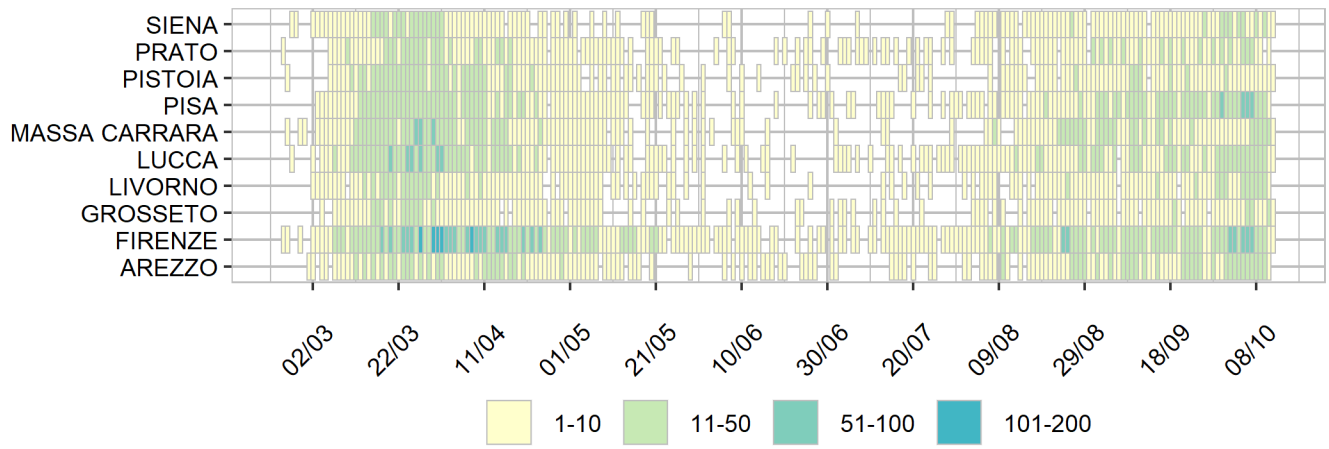
Aggiornamento epidemiologico

- Casi totali: 17127 | Incidenza cumulativa: 460.07 per 100000
- Casi con data prelievo/diagnosi nella settimana 5/10-11/10: 1484 | Incidenza: 39.86 per 100000
- Rt: 1.28 (CI: 0.89-1.71) [medio 14gg]

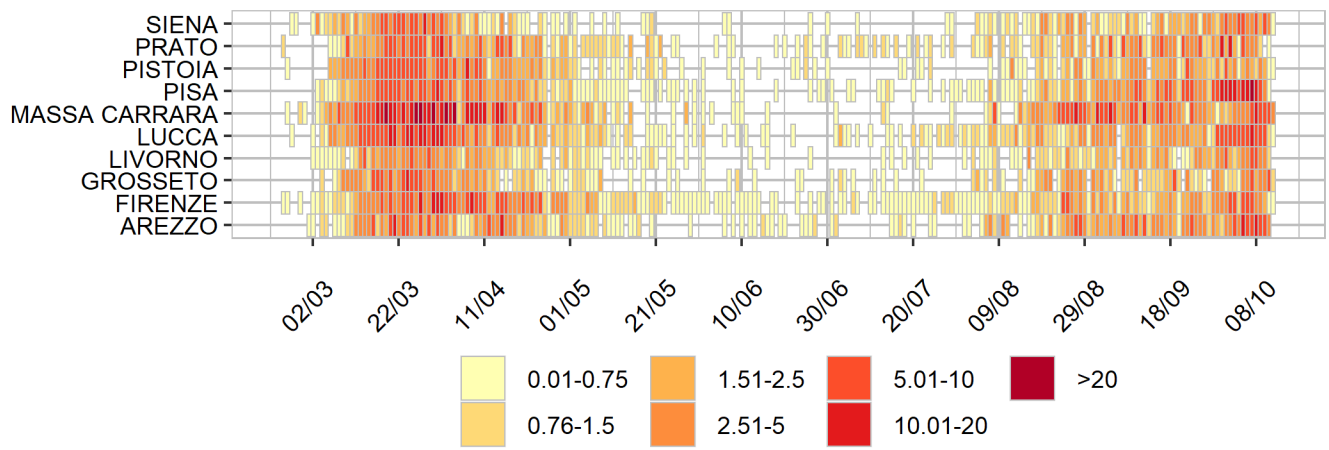
Curva epidemica



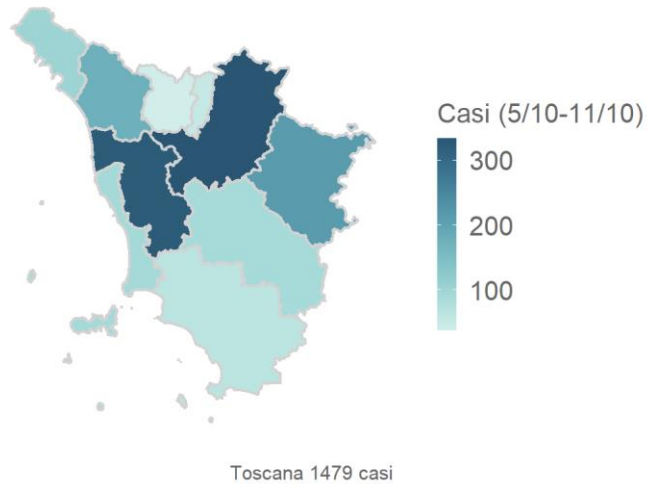
Heatmap - casi



Heatmap - incidenza per 100000



Rappresentazione dei casi di COVID-19 per provincia segnalati nel periodo di monitoraggio
(per garantire il rispetto della privacy individuale, non sono rappresentate province in cui siano stati notificati meno di 5 casi confermati di COVID-19)
Mappa - province (domicilio/residenza - casi con data prelievo/diagnosi: 5/10-11/10)



Rappresentazione dei casi di COVID-19 per provincia segnalati dall'inizio dell'epidemia
(per garantire il rispetto della privacy individuale, non sono rappresentate province in cui siano stati notificati meno di 5 casi confermati di COVID-19)
Mappa - province (domicilio/residenza)

