
Ministero della Salute, Istituto Superiore di Sanità
Cabina di Regia ai sensi del DM Salute 30 aprile 2020

Monitoraggio Fase 2 Report settimanale

Report 29/Sintesi

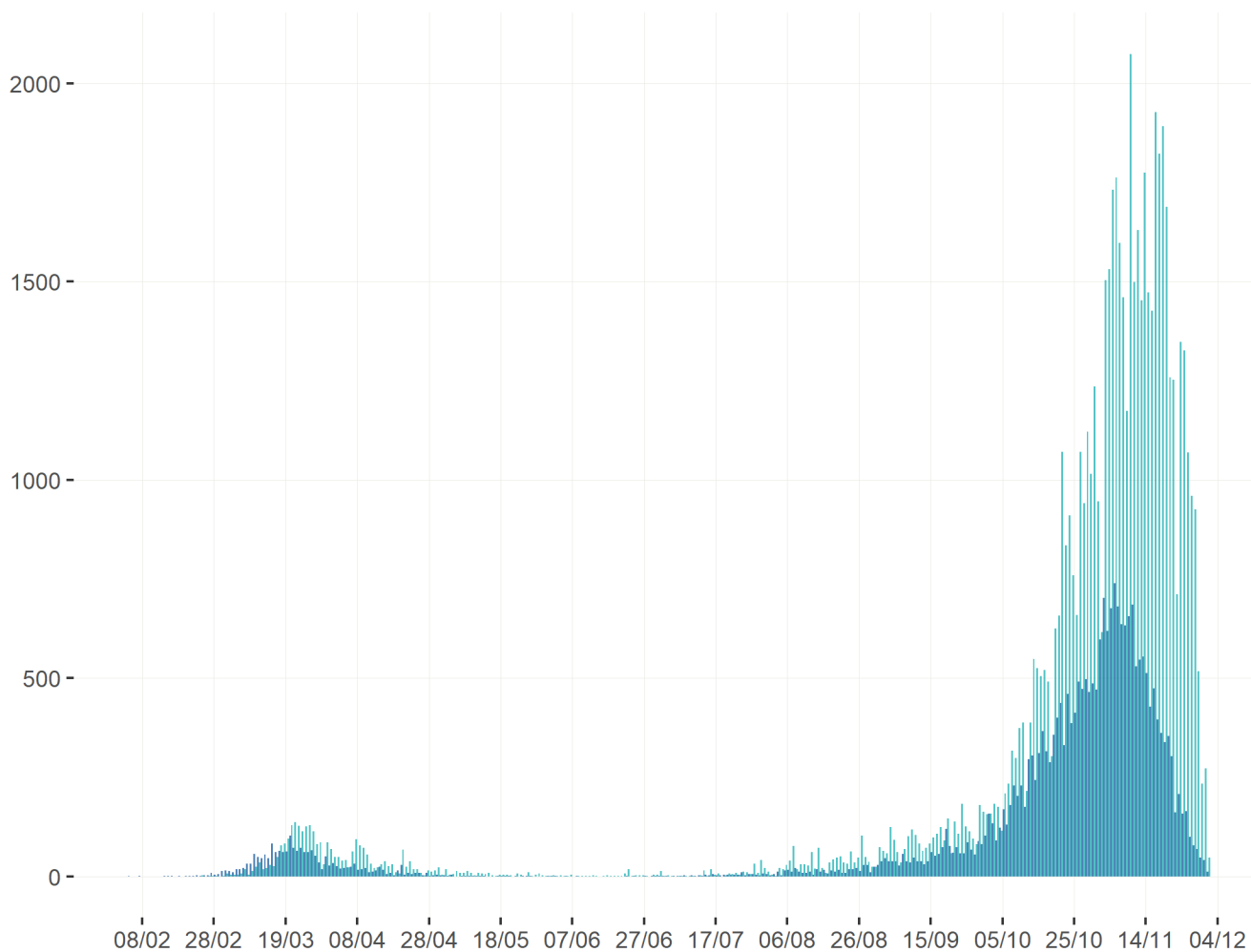
Monitoraggio Fase 2 (DM Salute 30 aprile 2020)
Dati relativi alla settimana 23-29 novembre 2020
(aggiornati al 2 dicembre 2020)

Sicilia

Aggiornamento epidemiologico

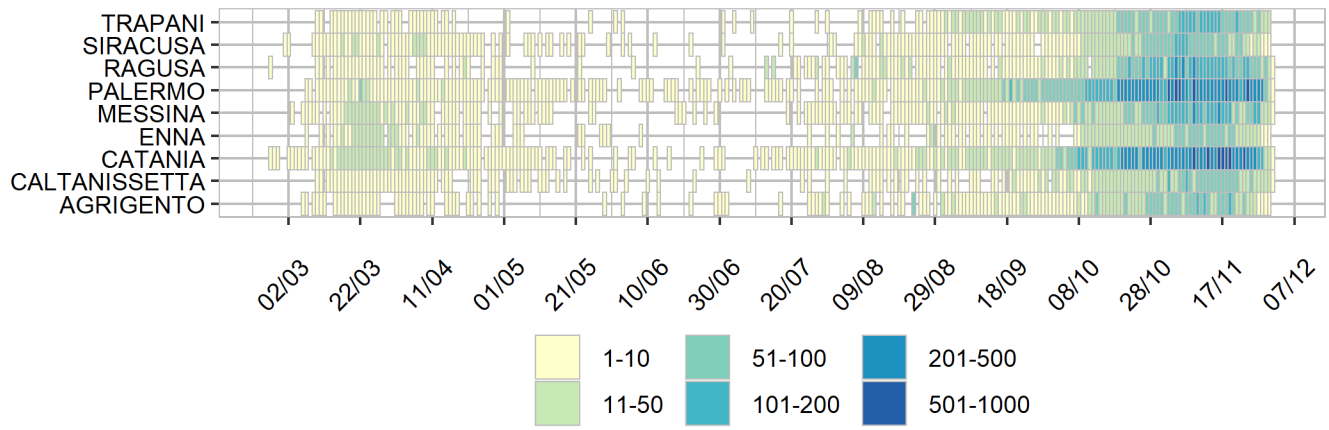
- Casi totali: 66014 | Incidenza cumulativa: 1328.67 per 100000
- Casi con data prelievo/diagnosi nella settimana 23/11-29/11: 6383 | Incidenza: 128.47 per 100000
- Rt: 0.84 (CI: 0.62-1.16) [medio 14gg]

Curva epidemica

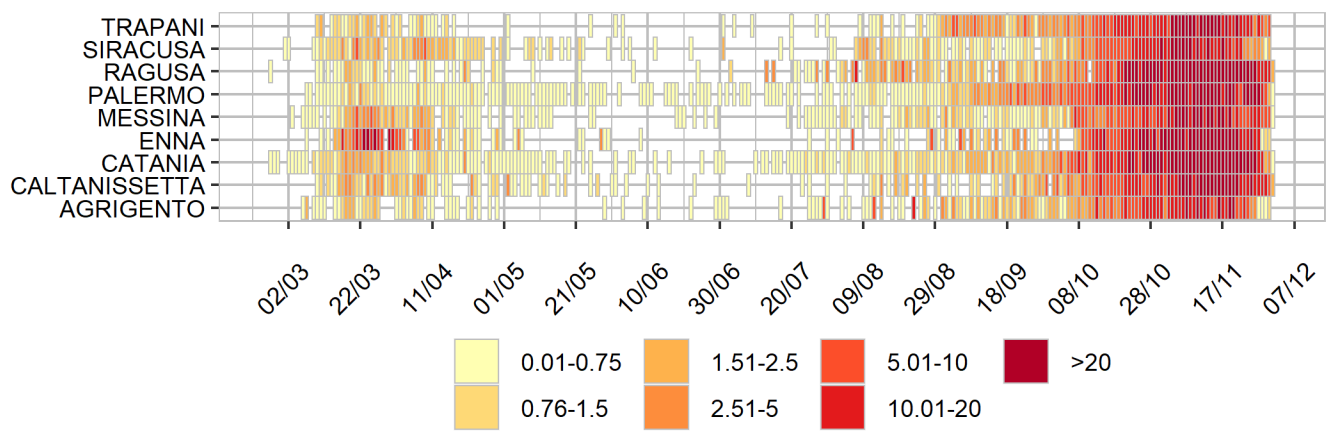


■ Data inizio sintomi (26394 casi) ■ Data prelievo/diagnosi (65414 casi)

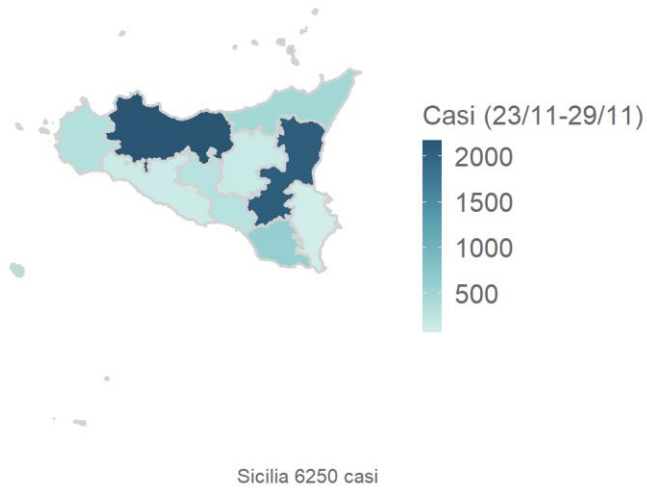
Heatmap - casi



Heatmap - incidenza per 100000



Rappresentazione dei casi di COVID-19 per provincia segnalati nel periodo di monitoraggio
(per garantire il rispetto della privacy individuale, non sono rappresentate province in cui siano stati notificati meno di 5 casi confermati di COVID-19)
Mappa - province (domicilio/residenza - casi con data prelievo/diagnosi: 23/11-29/11)



Rappresentazione dei casi di COVID-19 per provincia segnalati dall'inizio dell'epidemia
(per garantire il rispetto della privacy individuale, non sono rappresentate province in cui siano stati notificati meno di 5 casi confermati di COVID-19)
Mappa - province (domicilio/residenza)

