
Ministero della Salute, Istituto Superiore di Sanità
Cabina di Regia ai sensi del DM Salute 30 aprile 2020

Monitoraggio Fase 2 Report settimanale

Report 32/Sintesi

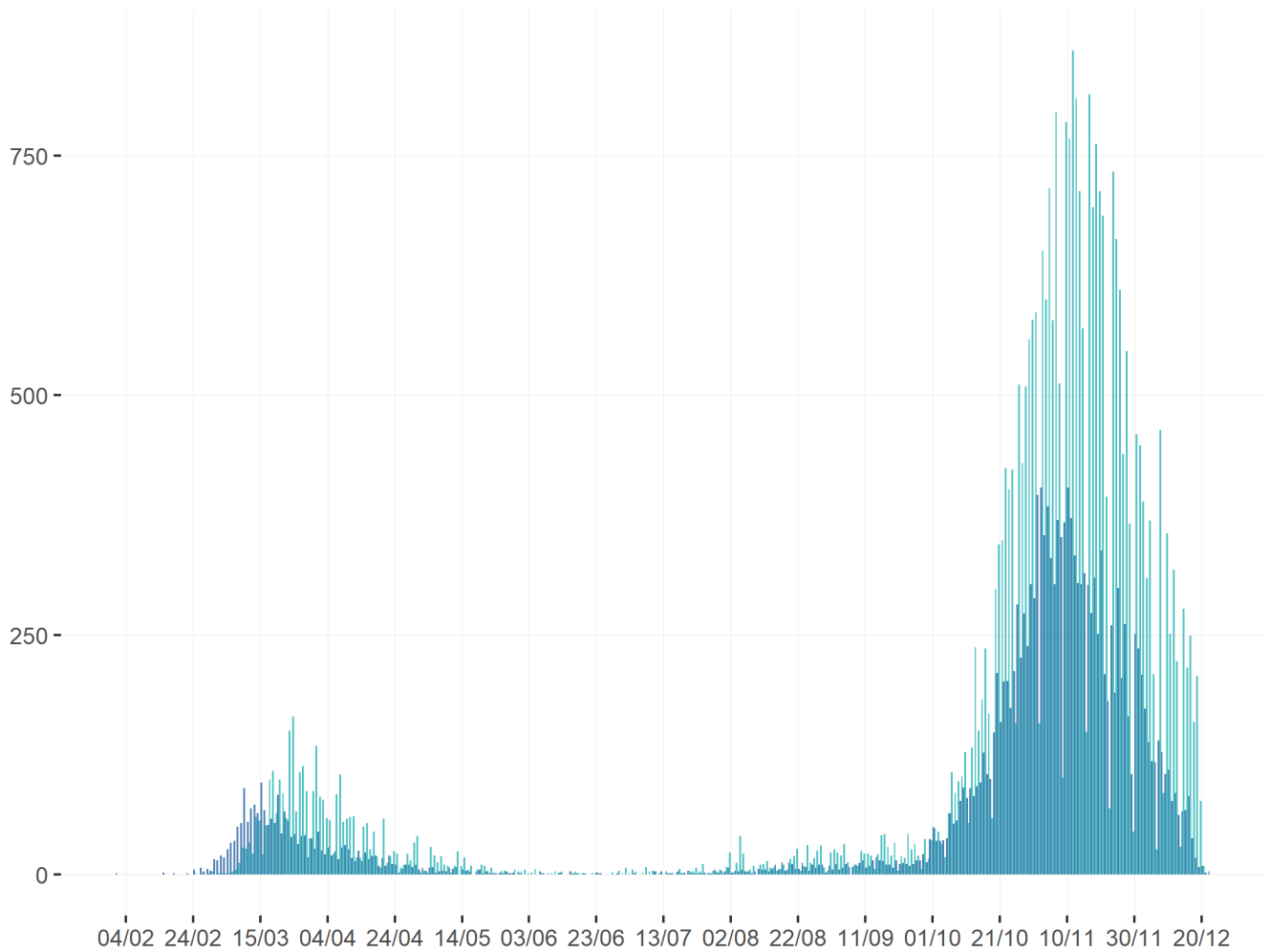
Monitoraggio Fase 2 (DM Salute 30 aprile 2020)
Dati relativi alla settimana 14 – 20 dicembre 2020
(aggiornati al 22 dicembre 2020)

Abruzzo

Aggiornamento epidemiologico

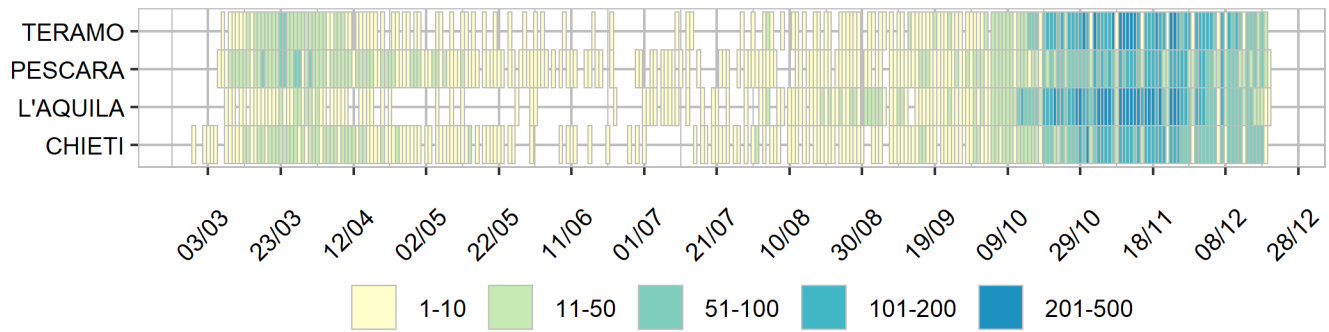
- Casi totali: 33479 | Incidenza cumulativa: 2563.93 per 100000
- Casi con data prelievo/diagnosi nella settimana 14/12-20/12: 1194 | Incidenza: 91.44 per 100000
- Rt: 0.73 (CI: 0.59-0.91) [medio 14gg]

Curva epidemica

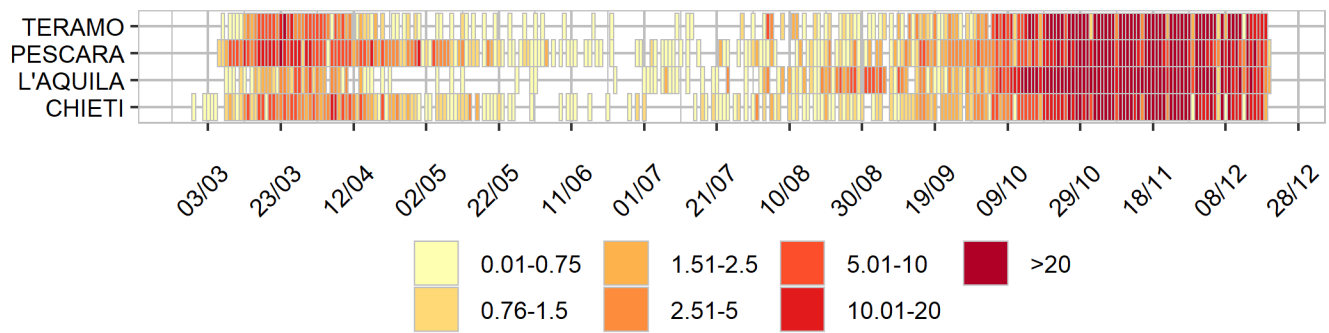


■ Data inizio sintomi (17855 casi) ■ Data prelievo/diagnosi (33421 casi)

Heatmap - casi



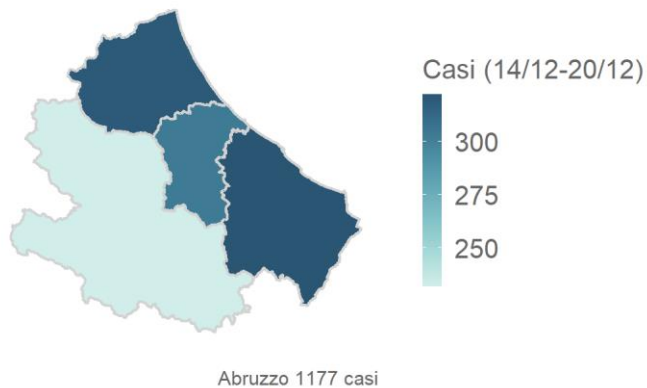
Heatmap - incidenza per 100000



Rappresentazione dei casi di COVID-19 per provincia segnalati nel periodo di monitoraggio

(per garantire il rispetto della privacy individuale, non sono rappresentate province in cui siano stati notificati meno di 5 casi confermati di COVID-19)

Mappa - province (domicilio/residenza - casi con data prelievo/diagnosi: 14/12-20/12)



Rappresentazione dei casi di COVID-19 per provincia segnalati dall'inizio dell'epidemia
(per garantire il rispetto della privacy individuale, non sono rappresentate province in cui siano stati notificati meno di 5 casi confermati di COVID-19)
Mappa - province (domicilio/residenza)

