



Ministero della Salute

**DIPARTIMENTO DELLA PROGRAMMAZIONE E DELL'ORDINAMENTO
DEL SERVIZIO SANITARIO NAZIONALE**

DIREZIONE GENERALE DELLA PROGRAMMAZIONE SANITARIA
UFFICIO X ex DGPROG - SiVeAS

Monitoraggio assistenza ospedaliera

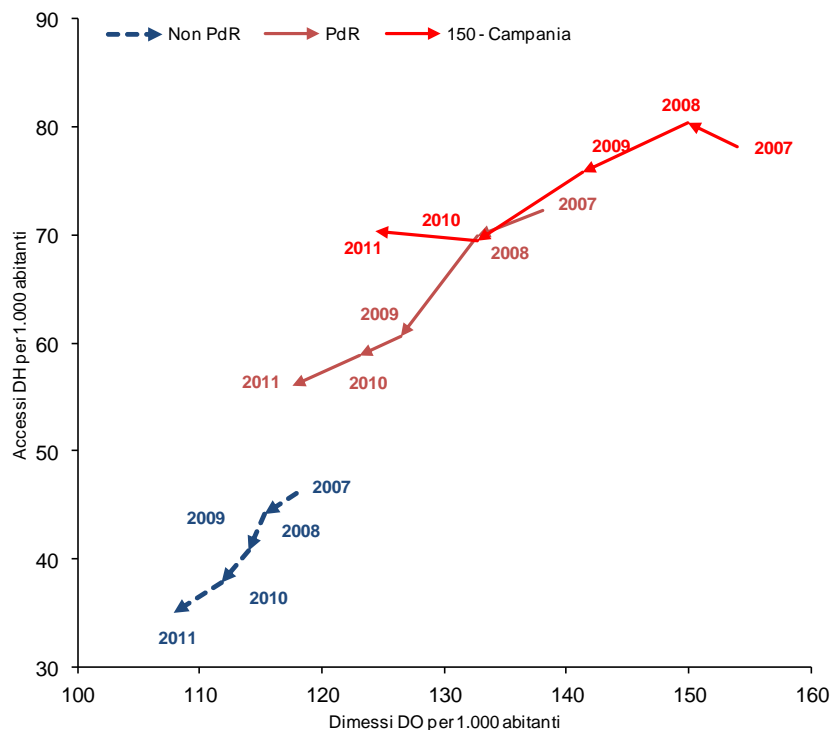
Regione Campania

Dicembre 2013

DOMANDA SODDISFATTA OSPEDALIERA

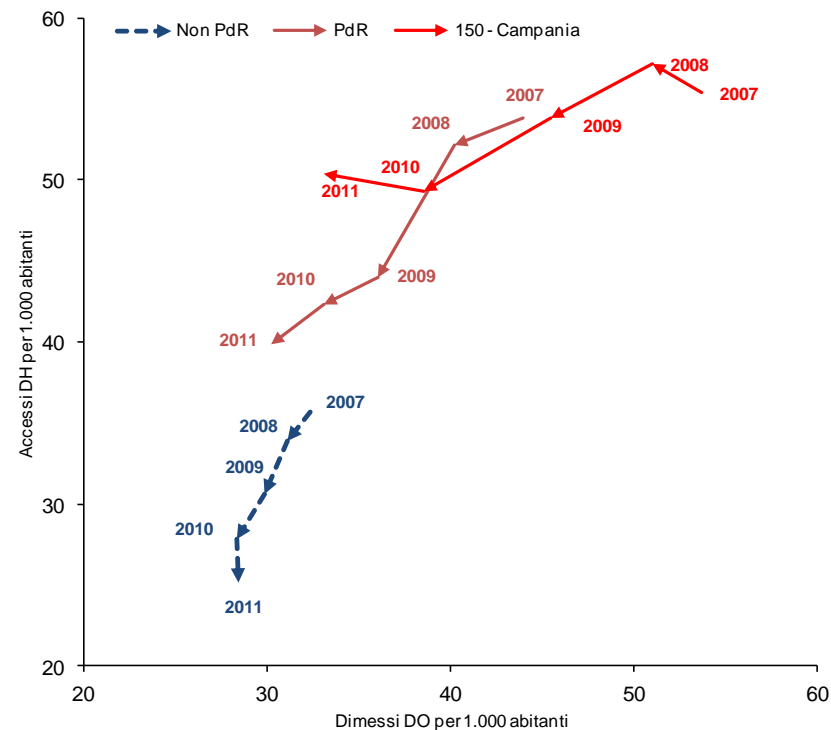
REGIONE CAMPANIA – Domanda soddisfatta - Ospedalizzazione

Tasso di ospedalizzazione standardizzato per 1.000 abitanti



Per la Campania tra il 2007-2011 si rileva un trend in diminuzione del tasso di ospedalizzazione, che evidenzia un progressivo contenimento della potenziale inappropriatezza. Tale performance, se confrontata con l'andamento complessivo delle Regioni in Piano di Rientro e quelle non in Piano, denota tuttavia ulteriori margini di miglioramento.

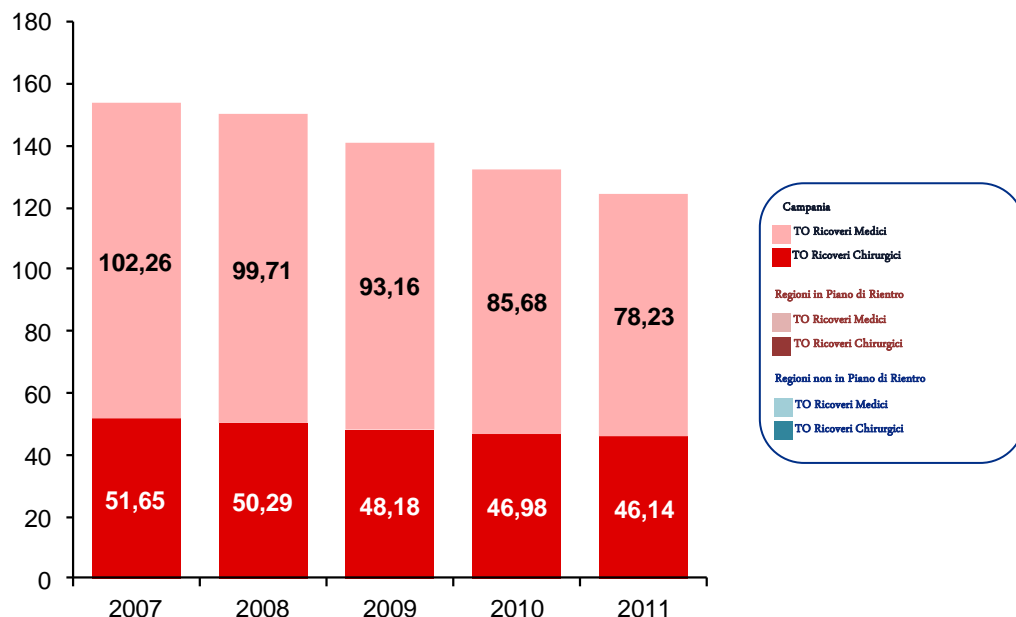
Tasso di ospedalizzazione standardizzato per 1.000 abitanti – 108 DRG a maggior rischio di inappropriatezza in regime ordinario



Osservando il dettaglio dell'ospedalizzazione per i ricoveri afferenti ai 108 DRG a maggior rischio di inappropriatezza in regime ordinario, previsti dal Patto per la Salute 2010-2012, si conferma sia il trend in diminuzione della Regione, sia la necessità di migliorare ulteriormente la performance, che emerge nel confronto con le altre Regioni sia in Piano di Rientro che non in Piano.

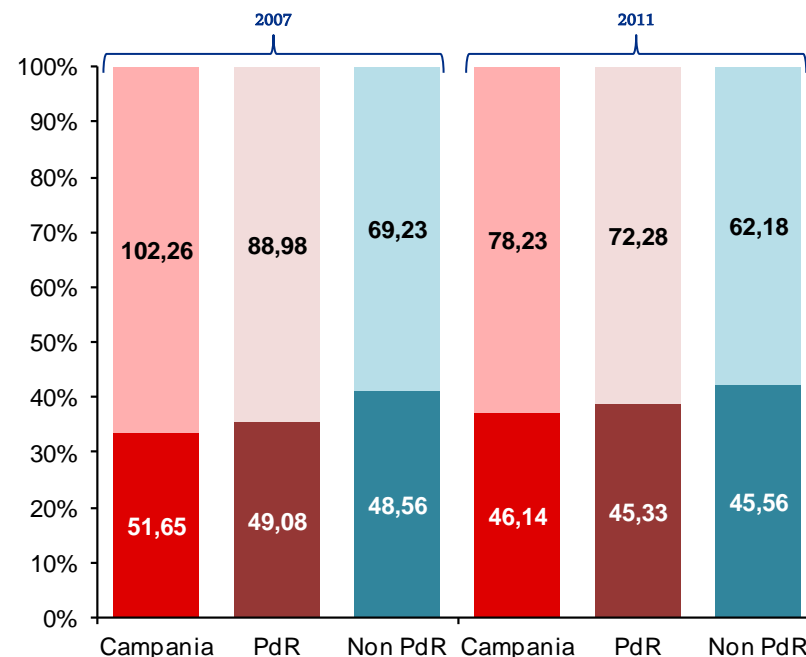
REGIONE CAMPANIA – Domanda soddisfatta - Ospedalizzazione

Tasso di ospedalizzazione standardizzato per 1.000 abitanti ricoveri medici e chirurgici in regime ordinario



Dettagliando l'ospedalizzazione dei ricoveri in regime ordinario si rileva una riduzione del **23%** dei ricoveri medici e del **11%** per i chirurgici tra il 2007 e il 2011.

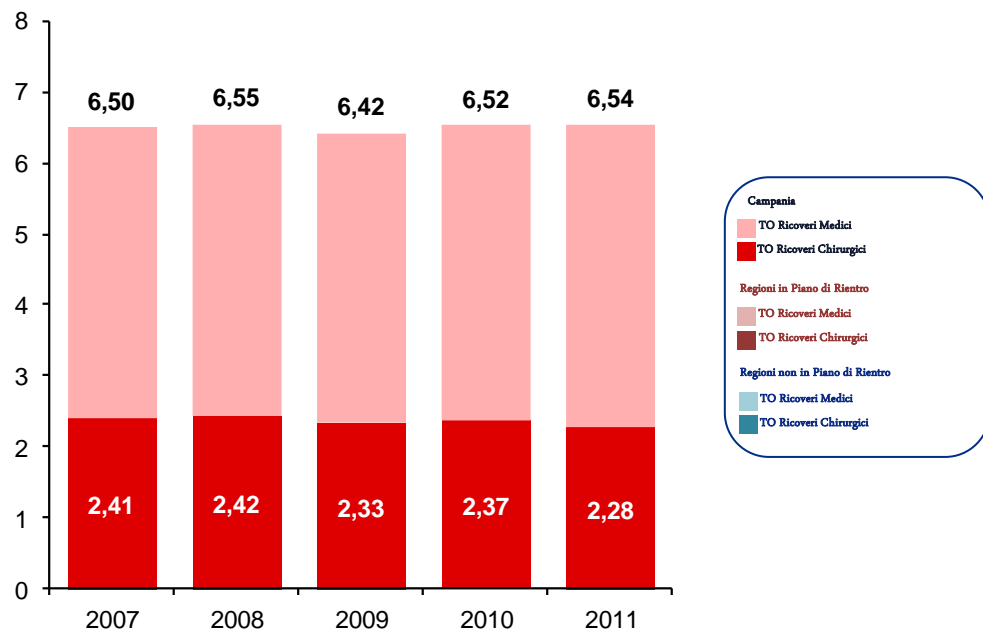
Incidenza tasso di ospedalizzazione standardizzato per 1.000 abitanti ricoveri medici e chirurgici in regime ordinario



Confrontando la Campania con le Regioni in Piano di Rientro e quelle non in piano, si conferma il trend in diminuzione sia per i ricoveri chirurgici che medici. Per questi ultimi si rileva una lieve diminuzione dell'incidenza sul totale dei ricoveri sia in Campania sia complessivamente nelle altre Regioni in Piano di Rientro.

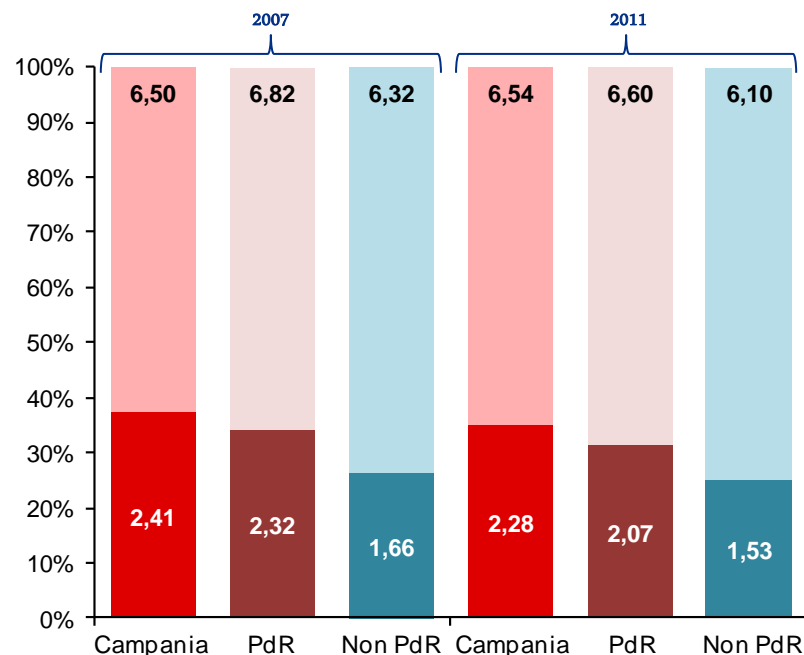
REGIONE CAMPANIA – Domanda soddisfatta - Degenza media

Degenza media totale e Preintervento dei ricoveri chirurgici in regime ordinario



L'analisi della Degenza Media dei ricoveri chirurgici, evidenzia un trend altalenante nel corso degli anni. Dal confronto tra il 2007 e il 2011 emerge un lieve aumento della degenza media totale per i ricoveri chirurgici, a fronte di una riduzione della degenza del Preintervento.

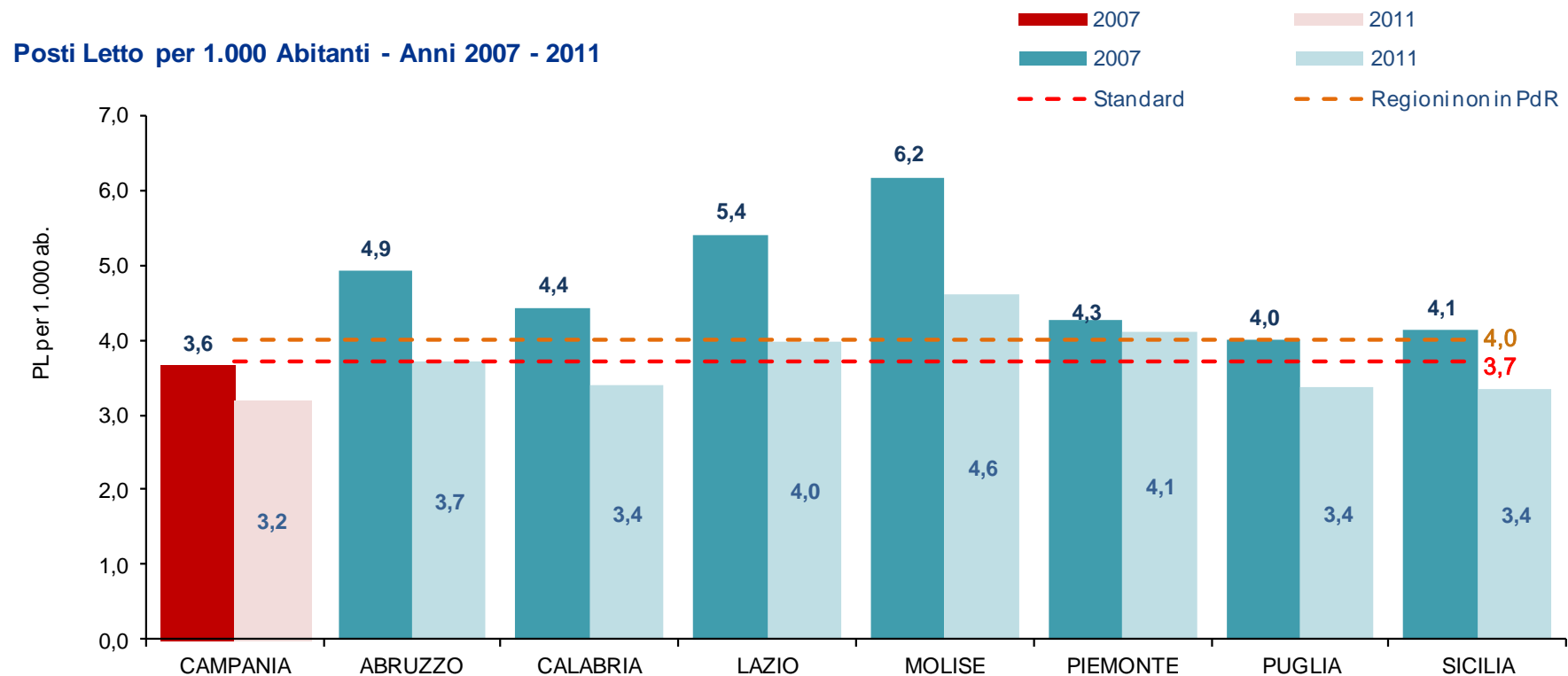
Incidenza Degenza Media del Preintervento sul totale dei ricoveri chirurgici in regime ordinario



Prendendo in esame in confronto con le Regioni in Piano e non in piano, emerge per la Campania un'incidenza maggiore della degenza media Preintervento, e si conferma il relativo trend in diminuzione. Dal confronto emerge altresì una riduzione della degenza media del totale dei ricoveri chirurgici, nelle altre Regioni, rispetto al lieve aumento della Regione Campania.

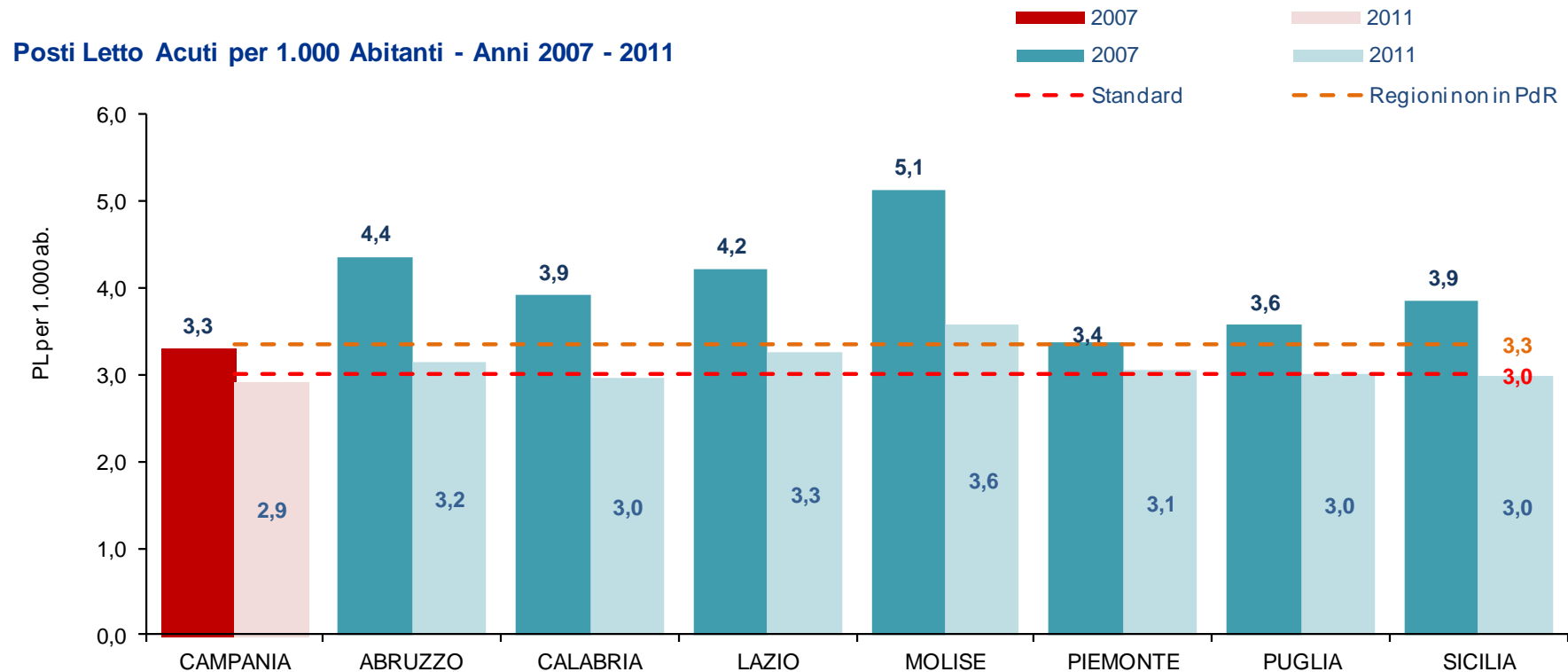
OFFERTA OSPEDALIERA

REGIONE CAMPANIA – Offerta - Posti letto totali



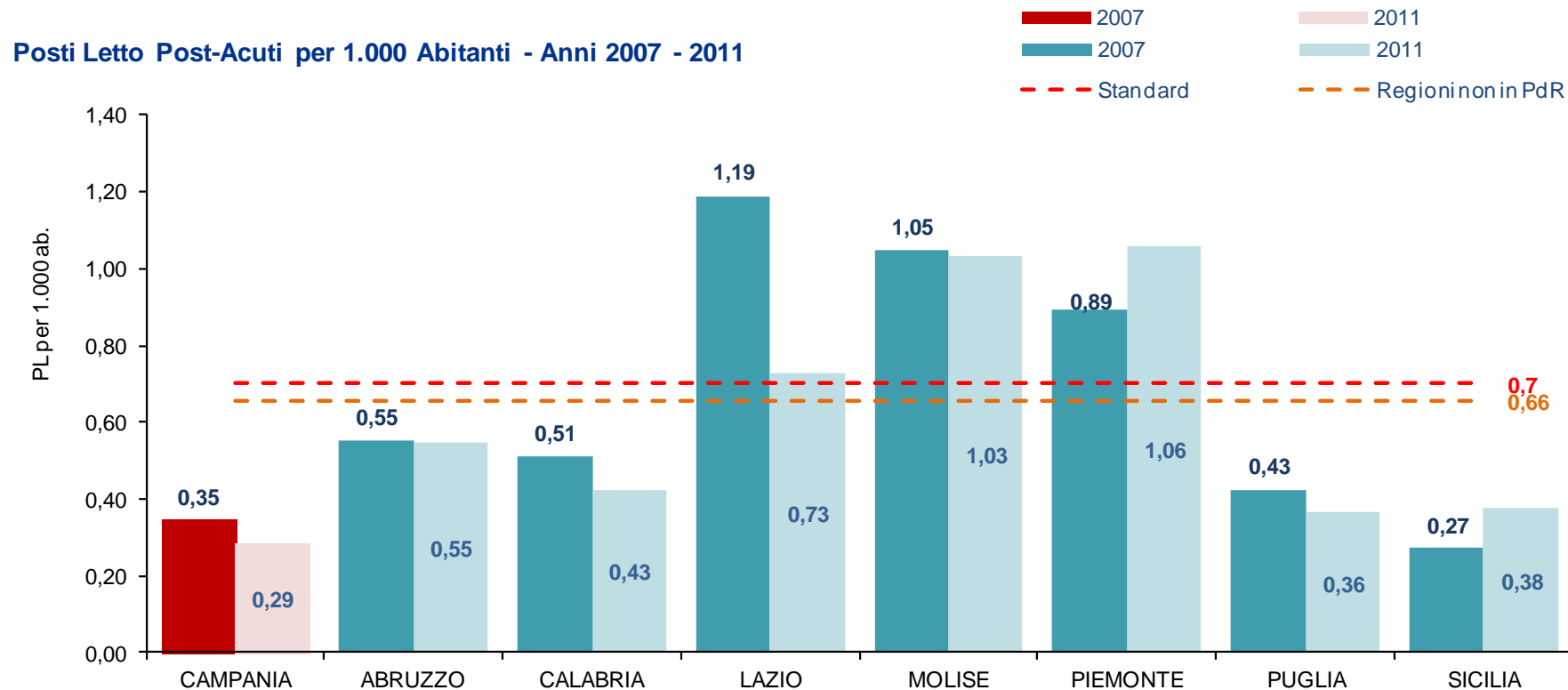
Il trend 2007-2011 dei posti letto della Regione Campania evidenzia una riduzione della dotazione complessiva degli stessi del **12% c.a.** Tale riduzione è in linea con i trend in diminuzione delle altre Regioni in Piano di Rientro. Confrontando la dotazione per l'anno 2011, con lo standard di riferimento nazionale pari a 3,7 posti letto per 1.000 abitanti, definito dal Patto per la Salute 2010-2012 e recepito dall'art. 1, comma 13, lettera c) della Legge 189/2012, la stessa si pone al di sotto dello standard riferimento.

REGIONE CAMPANIA – Offerta - Posti letto acuti



L'analisi del trend 2007-2011 dei posti letto per acuti della Regione Campania conferma la riduzione della dotazione degli stessi di poco inferiore al **12% c.a.** Anche in questo caso si conferma la riduzione in linea con i trend in diminuzione delle altre Regioni in Piano di Rientro.
Confrontando la dotazione per l'anno 2011, con lo standard di riferimento nazionale pari a 3 posti letto per 1.000 abitanti, definito dal Patto per la Salute 2010-2012 e recepito dall'art. 1, comma 13, lettera c) della Legge 189/2012, la stessa si pone al di sotto dello standard riferimento.

REGIONE CAMPANIA – Offerta - Posti letto post-acuti



L'analisi del trend 2007-2011 dei posti letto per post-acuti della Regione Campania denota una riduzione della dotazione degli stessi del **17% c.a.** La dotazione riscontrata nel 2011 risulta essere la più bassa rispetto alle altre Regioni in Piano di Rientro (0,29 posti letto per 1.000 abitanti). Confrontando la dotazione per l'anno 2011, con lo standard di riferimento nazionale pari a 0,7 posti letto per 1.000 abitanti, definito dal Patto per la Salute 2010-2012 e recepito dall'art. 1, comma 13, lettera c) della Legge 189/2012, la stessa si pone al di sotto dello standard riferimento.