

**PERSONALE DELLE A.S.L.  
E  
DEGLI ISTITUTI DI CURA PUBBLICI**

**ANNO 2006**

Giugno 2008

## PRESENTAZIONE

La presente pubblicazione monografica costituisce una fotografia, per l'anno 2006, della disponibilità del personale operante nelle strutture pubbliche del Servizio Sanitario Nazionale - Aziende Sanitarie Locali, strutture di ricovero pubbliche ed equiparate.

Lo studio è stato realizzato dall'ufficio di direzione statistica elaborando i dati del Sistema Informativo Sanitario, trasmessi attraverso la rete di collegamento dati fra Aziende Sanitarie, Regioni e Ministero della Salute.

Il volume fornisce dati statistici aggregati per tipologia di istituto.

## INDICE

**PAG.**

### **PREMESSA**

#### **S PERSONALE DIPENDENTE DEL SERVIZIO SANITARIO NAZIONALE (S1+A1)**

introduzione.....	2
riepilogo per regione e per ruolo.....	4
riepilogo generale per figure professionali.....	5
riepilogo generale per regione, per ruolo e per sesso .....	6
riepilogo generale per regione, per ruolo e per sesso – distribuzione percentuale.....	7
riepilogo generale per figure professionali e per sesso .....	8

#### **S1 PERSONALE DIPENDENTE DELLE AZIENDE SANITARIE LOCALI**

Introduzione.....	11
riepilogo per regione e per ruolo.....	13
riepilogo generale per figure professionali.....	14
distribuzione delle A.S.L. per classe di personale .....	15
riepilogo generale per regione, per ruolo e per sesso .....	16
riepilogo generale per regione, per ruolo e per sesso – distribuzione percentuale.....	17
riepilogo generale per figure professionali e per sesso .....	18

#### **A PERSONALE DELLE STRUTTURE DI RICOVERO E CURA PUBBLICHE**

introduzione.....	20
riepilogo per regione e per ruolo.....	22
riepilogo generale per figure professionali.....	23

**A.1 PERSONALE DELLE AZIENDE OSPEDALIERE**

introduzione..... 25  
riepilogo per regione e per ruolo..... 27  
riepilogo generale per figure professionali..... 28  
distribuzione delle Aziende Ospedaliere per classe di personale..... 29  
riepilogo generale per regione, per ruolo e per sesso ..... 30  
riepilogo generale per regione, per ruolo e per sesso – distribuzione percentuale..... 31  
riepilogo generale per figure professionali e per sesso ..... 32  
elenco delle Aziende Ospedaliere ..... 33

**A.2 PERSONALE DEGLI ISTITUTI DI RICOVERO E CURA GESTITI DIRETTAMENTE DALLE A.S.L.**

introduzione..... 37  
riepilogo per regione e per ruolo..... 39  
riepilogo generale per figure professionali..... 40  
distribuzione degli Istituti per classe di personale..... 41

**A.3 PERSONALE DELLE STRUTTURE DI RICOVERO EQUIPARATE ALLE PUBBLICHE**

introduzione..... 43  
riepilogo per regione e per ruolo..... 46  
riepilogo generale per figure professionali..... 47  
distribuzione delle strutture per classe di personale..... 48

**A.3.1 PERSONALE DEI POLICLINICI UNIVERSITARI**

introduzione..... 50  
riepilogo generale per figure professionali..... 52  
elenco degli Policlinici Universitari..... 53

<b>A.3.2 PERSONALE DEGLI ISTITUTI DI RICOVERO E CURA A CARATTERE SCIENTIFICO</b>	
introduzione.....	55
riepilogo per regione e per ruolo.....	57
riepilogo generale per figure professionali.....	58
elenco degli I.R.C.C.S. con personalità giuridica di diritto privato .....	59
elenco degli I.R.C.C.S. con personalità giuridica di diritto pubblico .....	60
<b>A.3.3 PERSONALE DEGLI OSPEDALI CLASSIFICATI</b>	
introduzione.....	62
riepilogo per regione e per ruolo.....	64
riepilogo generale per figure professionali.....	65
<b>A.3.4 PERSONALE DEGLI ISTITUTI DI CURA PRIVATI QUALIFICATI PRESIDIO DELLE A.S.L.</b>	
introduzione.....	67
riepilogo per regione e per ruolo.....	69
riepilogo generale per figure professionali.....	70
<b>A.3.5 PERSONALE DEGLI ENTI DI RICERCA</b>	
introduzione.....	72
riepilogo per regione e per ruolo.....	74
riepilogo generale per figure professionali.....	75

## PREMESSA

La presente pubblicazione ha per oggetto il personale in servizio presso le Aziende Sanitarie Locali e gli Istituti di ricovero e cura pubblici **per l'anno 2006**.

Più precisamente, nel caso delle Aziende Sanitarie Locali e degli Istituti di cura del Servizio Sanitario Nazionale (S.S.N.), viene riportato il personale dipendente dal S.S.N. e quello dipendente dall'Università, mentre per le strutture di ricovero **equiparate** alle pubbliche il personale in servizio è costituito da unità con rapporto d'impiego con l'Istituto e da unità dipendenti da altri Enti o con rapporto professionale continuativo.

E' importante notare che, a partire dalla rilevazione relativa all'anno 1999, le informazioni sul personale delle A.S.L. e delle strutture di ricovero pubbliche sono rilevate attraverso il Conto Annuale definito in concerto con il Ministero dell'Economia e delle Finanze.

Il volume si articola in due sezioni: la prima sezione riguarda il personale in servizio presso le Aziende Sanitarie Locali, mentre la seconda è dedicata agli Istituti di cura.

**PERSONALE DIPENDENTE DEL  
SERVIZIO SANITARIO NAZIONALE**

## INTRODUZIONE

Il personale dipendente del Servizio Sanitario Nazionale e' costituito dal personale delle Aziende Sanitarie Locali (S1) (compreso quello degli Istituti di cura a gestione diretta) e dal personale delle Aziende ospedaliere (A1).

La prima tavola riporta il personale per regione e per ruolo, con il dettaglio del numero di medici e di personale infermieristico.

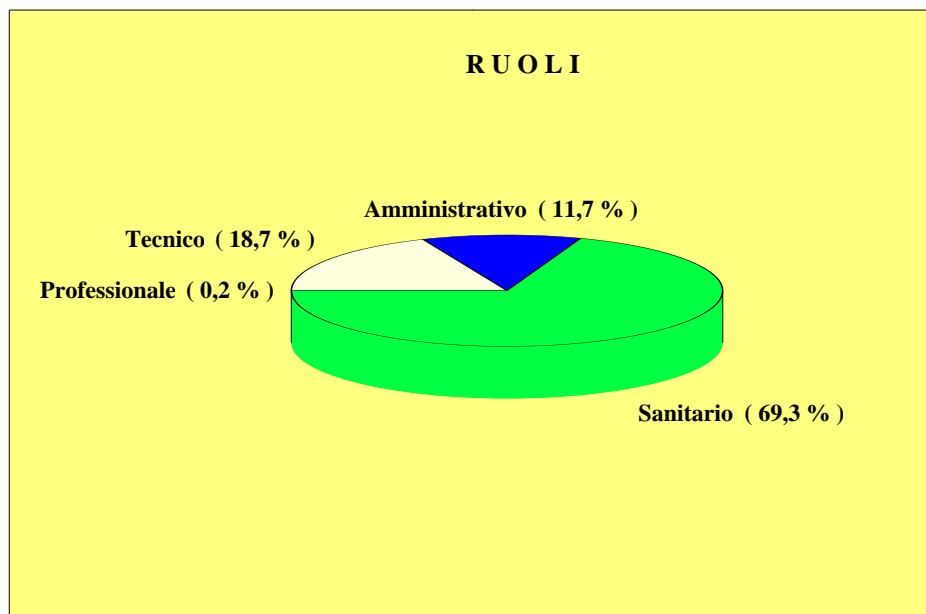
La seconda tavola riporta il dettaglio dei profili professionali a prescindere dalla posizione funzionale suddiviso per ruolo di appartenenza.

Le successive tavole contengono la distribuzione del personale del SSN per sesso.

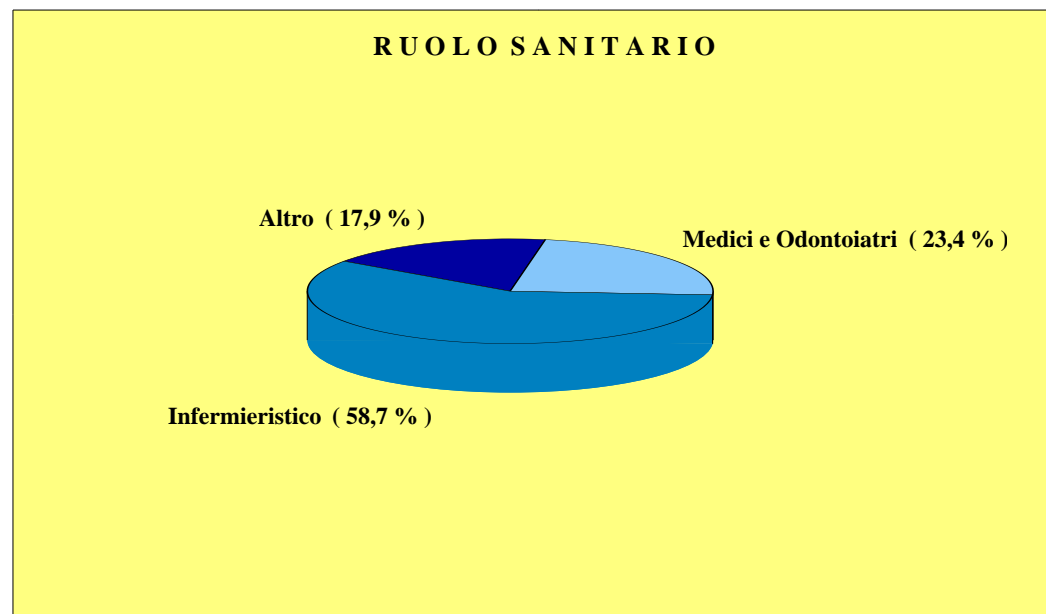


### Personale dipendente del Servizio Sanitario Nazionale

Anno 2006



Graf. 1 - Distribuzione Percentuale per Ruolo



Graf. 2 - Distribuzione Percentuale per Figure Professionali

**Personale dipendente del Servizio Sanitario Nazionale**  
**(Aziende Sanitarie Locali e Aziende Ospedaliere)**  
**Anno 2006**

REGIONI	RUOLI				TOTALE	DI CUI	
	Sanitario	Professionale	Tecnico	Amministrativo		Medici e Odontoiatri	Personale Infermieristico
PIEMONTE	36.684	110	11.415	8.081	56.291	8.606	21.150
VALLE D`AOSTA	1.277	5	428	294	2.004	297	677
LOMBARDIA	60.567	221	19.386	11.317	91.495	12.686	35.575
PROV. AUTON. BOLZANO	4.910	26	1.949	1.114	8.051	870	2.807
PROV. AUTON. TRENTO	4.459	12	1.755	836	7.063	881	2.717
VENETO	39.669	119	11.758	6.231	57.777	7.577	25.349
FRIULI VENEZIA GIULIA	11.738	40	3.815	1.737	17.330	2.279	7.189
LIGURIA	15.365	46	3.835	2.456	21.703	3.337	9.303
EMILIA ROMAGNA	39.861	178	9.663	5.886	55.588	8.062	23.940
TOSCANA	35.103	157	8.927	5.110	49.344	7.383	21.244
UMBRIA	7.979	30	1.768	977	10.759	1.833	4.701
MARCHE	13.074	26	3.088	1.810	18.006	2.831	7.877
LAZIO	35.818	131	6.329	6.084	48.368	9.445	20.353
ABRUZZO	11.088	28	2.823	1.783	15.725	2.827	6.699
MOLISE	2.905	5	753	362	4.025	724	1.621
CAMPANIA	38.908	156	9.794	6.640	55.560	10.838	22.600
PUGLIA	24.806	87	6.354	4.119	35.440	6.363	13.993
BASILICATA	4.733	15	1.198	633	6.579	1.118	2.816
CALABRIA	15.375	59	4.008	3.529	22.996	4.319	8.567
SICILIA	33.084	106	8.894	5.646	47.831	9.837	18.151
SARDEGNA	14.851	41	3.790	1.968	20.652	3.747	8.115
<b>ITALIA</b>	<b>452.254</b>	<b>1.598</b>	<b>121.730</b>	<b>76.613</b>	<b>652.587</b>	<b>105.860</b>	<b>265.444</b>

Il TOTALE comprende le Qualifiche Atipiche.

Personale dipendente del Servizio Sanitario Nazionale  
(Aziende Sanitarie Locali e Aziende Ospedaliere)  
Anno 2006

Ruolo Sanitario		452.254	Ruolo Tecnico		121.730
<b>Medici e Odontoiatri</b>		<b>105.860</b>	<b>Analisti</b>		311
Medici		105.697	Statistici		77
Odontoiatri		163	Sociologi		668
<b>Altro Personale Laureato</b>		<b>18.741</b>	Assistenti sociali		6.730
Veterinari		5.511	Collaboratori tecnico-professionali		2.061
Farmacisti		2.366	Assistenti tecnici		3.099
Biologi		4.025	Programmatori		694
Chimici		530	Operatori tecnici		40.437
Fisici		410	Operatori Tecnici di Assistenza		38.008
Psicologi		5.899	Ausiliari Specializzati		29.645
<b>Dirigente delle Professioni Sanitarie</b>		<b>143</b>	<b>Ruolo Amministrativo</b>		<b>76.613</b>
<b>Tecnico-Sanitario</b>		<b>33.023</b>	Direttori Amministrativi		3.242
<b>Riabilitazione</b>		<b>19.265</b>	Collaboratori Amministrativi		18.004
<b>Vigilanza e Ispezione</b>		<b>9.778</b>	Assistenti Amministrativi		29.308
<b>Personale Infermieristico</b>		<b>265.444</b>	Coadiutori Amministrativi		23.314
Operatori 1^ categoria		247.140	Commessi		2.745
Operatori 2^ categoria		18.304	<b>Personale con qualifiche Atipiche</b>		<b>392</b>
<b>Ruolo Professionale</b>		<b>1.598</b>	<b>TOTALE</b>		<b>652.587</b>
Avvocati		184			
Ingegneri		884	<b>Restante Personale</b>		<b>646</b>
Architetti		131	Specializzandi		-
Geologi		3	Personale contrattista o equiparato		646
Assistenti Religiosi		396	Personale addetto ai L.S.U.		-
			<b>TOTALE PERSONALE</b>		<b>653.233</b>

**Personale dipendente del Servizio Sanitario Nazionale per Sesso**  
**(Aziende Sanitarie Locali e Aziende Ospedaliere)**  
**Anno 2006**

REGIONI	UOMINI					DONNE					UOMINI E DONNE				
	Sanit.	Profess.	Tecnico	Ammin.	Totale	Sanit.	Profess.	Tecnico	Ammin.	Totale	Sanit.	Profess.	Tecnico	Ammin.	Totale
PIEMONTE	10.862	90	3.647	1.427	16.026	25.822	20	7.768	6.654	40.265	36.684	110	11.415	8.081	56.291
VALLE D'AOSTA	377	5	193	51	626	900	-	235	243	1.378	1.277	5	428	294	2.004
LOMBARDIA	17.896	199	7.108	2.101	27.307	42.671	22	12.278	9.216	64.188	60.567	221	19.386	11.317	91.495
PROV. AUTON. BOLZANO	1.200	15	845	193	2.297	3.710	11	1.104	921	5.754	4.910	26	1.949	1.114	8.051
PROV. AUTON. TRENTO	1.344	12	777	163	2.296	3.115	-	978	673	4.767	4.459	12	1.755	836	7.063
VENETO	12.934	107	4.344	1.634	19.019	26.735	12	7.414	4.597	38.758	39.669	119	11.758	6.231	57.777
FRIULI VENEZIA GIULIA	3.309	34	1.285	415	5.043	8.429	6	2.530	1.322	12.287	11.738	40	3.815	1.737	17.330
LIGURIA	5.056	45	1.730	696	7.528	10.309	1	2.105	1.760	14.175	15.365	46	3.835	2.456	21.703
EMILIA ROMAGNA	11.859	154	3.040	946	15.999	28.002	24	6.623	4.940	39.589	39.861	178	9.663	5.886	55.588
TOSCANA	11.733	145	3.089	1.403	16.372	23.370	12	5.838	3.707	32.972	35.103	157	8.927	5.110	49.344
UMBRIA	2.973	27	740	298	4.043	5.006	3	1.028	679	6.716	7.979	30	1.768	977	10.759
MARCHE	4.668	23	1.313	590	6.598	8.406	3	1.775	1.220	11.408	13.074	26	3.088	1.810	18.006
LAZIO	14.204	97	3.433	2.449	20.187	21.614	34	2.896	3.635	28.181	35.818	131	6.329	6.084	48.368
ABRUZZO	4.444	28	1.372	846	6.690	6.644	-	1.451	937	9.035	11.088	28	2.823	1.783	15.725
MOLISE	1.149	5	419	171	1.744	1.756	-	334	191	2.281	2.905	5	753	362	4.025
CAMPANIA	21.573	134	7.180	3.882	32.784	17.335	22	2.614	2.758	22.776	38.908	156	9.794	6.640	55.560
PUGLIA	11.292	80	3.944	2.601	17.923	13.514	7	2.410	1.518	17.517	24.806	87	6.354	4.119	35.440
BASILICATA	2.069	14	725	305	3.113	2.664	1	473	328	3.466	4.733	15	1.198	633	6.579
CALABRIA	7.960	48	2.789	2.010	12.810	7.415	11	1.219	1.519	10.186	15.375	59	4.008	3.529	22.996
SICILIA	17.458	93	5.231	2.747	25.546	15.626	13	3.663	2.899	22.285	33.084	106	8.894	5.646	47.831
SARDEGNA	5.047	40	2.190	857	8.134	9.804	1	1.600	1.111	12.518	14.851	41	3.790	1.968	20.652
<b>ITALIA</b>	<b>169.407</b>	<b>1.395</b>	<b>55.394</b>	<b>25.785</b>	<b>252.085</b>	<b>282.847</b>	<b>203</b>	<b>66.336</b>	<b>50.828</b>	<b>400.502</b>	<b>452.254</b>	<b>1.598</b>	<b>121.730</b>	<b>76.613</b>	<b>652.587</b>

Il TOTALE comprende le Qualifiche Atipiche.

Personale dipendente del Servizio Sanitario Nazionale per Sesso  
(Aziende Sanitarie Locali e Aziende Ospedaliere)  
Anno 2006

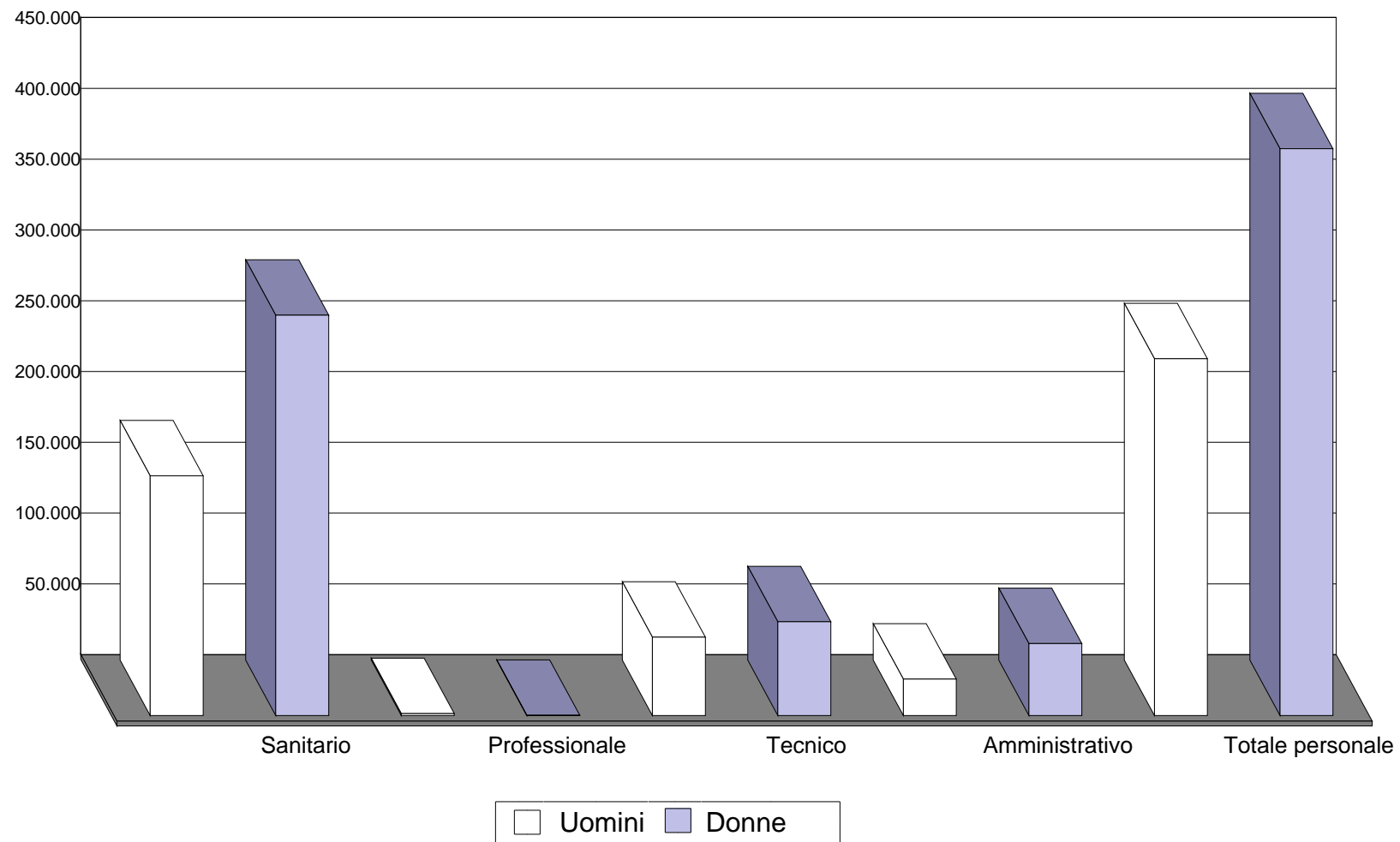
REGIONI	RUOLI								TOTALE		DI CUI			
	Sanitario		Professionale		Tecnico		Amministrativo				Medici e Odont.		Pers. Infermieristico	
	Totale	% Donne	Totale	% Donne	Totale	% Donne	Totale	% Donne	Totale	% Donne	Totale	% Donne	Totale	% Donne
PIEMONTE	36.684	70,4	110	18,2	11.415	68,1	8.081	82,3	56.291	71,5	8.606	36,8	21.150	85,7
VALLE D' AOSTA	1.277	70,5	5	-	428	54,9	294	82,7	2.004	68,8	297	32,7	677	90,3
LOMBARDIA	60.567	70,5	221	10,0	19.386	63,3	11.317	81,4	91.495	70,2	12.686	36,2	35.575	84,0
PROV. AUTON. BOLZANO	4.910	75,6	26	42,3	1.949	56,6	1.114	82,7	8.051	71,5	870	32,2	2.807	90,7
PROV. AUTON. TRENTO	4.459	69,9	12	-	1.755	55,7	836	80,5	7.063	67,5	881	32,0	2.717	84,0
VENETO	39.669	67,4	119	10,1	11.758	63,1	6.231	73,8	57.777	67,1	7.577	30,4	25.349	80,1
FRIULI VENEZIA GIULIA	11.738	71,8	40	15,0	3.815	66,3	1.737	76,1	17.330	70,9	2.279	36,2	7.189	85,2
LIGURIA	15.365	67,1	46	2,2	3.835	54,9	2.456	71,7	21.703	65,3	3.337	35,0	9.303	79,7
EMILIA ROMAGNA	39.861	70,2	178	13,5	9.663	68,5	5.886	83,9	55.588	71,2	8.062	38,5	23.940	82,7
TOSCANA	35.103	66,6	157	7,6	8.927	65,4	5.110	72,5	49.344	66,8	7.383	35,8	21.244	79,7
UMBRIA	7.979	62,7	30	10,0	1.768	58,1	977	69,5	10.759	62,4	1.833	33,3	4.701	77,4
MARCHE	13.074	64,3	26	11,5	3.088	57,5	1.810	67,4	18.006	63,4	2.831	31,5	7.877	78,5
LAZIO	35.818	60,3	131	26,0	6.329	45,8	6.084	59,7	48.368	58,3	9.445	35,1	20.353	73,9
ABRUZZO	11.088	59,9	28	-	2.823	51,4	1.783	52,6	15.725	57,5	2.827	31,9	6.699	75,6
MOLISE	2.905	60,4	5	-	753	44,4	362	52,8	4.025	56,7	724	31,4	1.621	76,1
CAMPANIA	38.908	44,6	156	14,1	9.794	26,7	6.640	41,5	55.560	41,0	10.838	24,6	22.600	56,0
PUGLIA	24.806	54,5	87	8,0	6.354	37,9	4.119	36,9	35.440	49,4	6.363	25,3	13.993	68,0
BASILICATA	4.733	56,3	15	6,7	1.198	39,5	633	51,8	6.579	52,7	1.118	28,0	2.816	71,0
CALABRIA	15.375	48,2	59	18,6	4.008	30,4	3.529	43,0	22.996	44,3	4.319	28,0	8.567	59,5
SICILIA	33.084	47,2	106	12,3	8.894	41,2	5.646	51,3	47.831	46,6	9.837	28,3	18.151	57,2
SARDEGNA	14.851	66,0	41	2,4	3.790	42,2	1.968	56,5	20.652	60,6	3.747	45,7	8.115	81,0
<b>ITALIA</b>	<b>452.254</b>	<b>62,5</b>	<b>1.598</b>	<b>12,7</b>	<b>121.730</b>	<b>54,5</b>	<b>76.613</b>	<b>66,3</b>	<b>652.587</b>	<b>61,4</b>	<b>105.860</b>	<b>32,8</b>	<b>265.444</b>	<b>75,9</b>

Il TOTALE comprende le Qualifiche Atipiche.

Personale dipendente del Servizio Sanitario Nazionale per Sesso  
(Aziende Sanitarie Locali e Aziende Ospedaliere)  
Anno 2006

	Uomini	Donne	Uomini e Donne		Uomini	Donne	Uomini e Donne
<b>Ruolo Sanitario</b>	<b>169.407</b>	<b>282.847</b>	<b>452.254</b>	<b>Ruolo Tecnico</b>	<b>55.394</b>	<b>66.336</b>	<b>121.730</b>
<b>Medici e Odontoiatri</b>	<b>71.172</b>	<b>34.688</b>	<b>105.860</b>	<b>Analisti</b>	220	91	311
Medici	71.049	34.648	105.697	<b>Statistici</b>	31	46	77
Odontoiatri	123	40	163	<b>Sociologi</b>	294	374	668
<b>Altro Personale Laureato</b>	<b>8.922</b>	<b>9.819</b>	<b>18.741</b>	<b>Assistenti sociali</b>	484	6.246	6.730
Veterinari	4.782	729	5.511	<b>Collab.tecnico-profess.</b>	1.670	391	2.061
Farmacisti	668	1.698	2.366	<b>Assistenti tecnici</b>	2.724	375	3.099
Biologi	1.274	2.751	4.025	<b>Programmatori</b>	495	199	694
Chimici	375	155	530	<b>Operatori tecnici</b>	27.729	12.708	40.437
Fisici	236	174	410	<b>Op.Tecnici di Assistenza</b>	9.636	28.372	38.008
Psicologi	1.587	4.312	5.899	<b>Ausiliari Specializzati</b>	12.111	17.534	29.645
<b>Dirigente delle Professioni Sanitarie</b>	<b>62</b>	<b>81</b>	<b>143</b>	<b>Ruolo Amministrativo</b>	<b>25.785</b>	<b>50.828</b>	<b>76.613</b>
<b>Tecnico-Sanitario</b>	<b>14.897</b>	<b>18.126</b>	<b>33.023</b>	<b>Direttori Amministrativi</b>	2.075	1.167	3.242
<b>Riabilitazione</b>	<b>3.803</b>	<b>15.462</b>	<b>19.265</b>	<b>Collaboratori Ammin.</b>	6.618	11.386	18.004
<b>Vigilanza e Ispezione</b>	<b>6.506</b>	<b>3.272</b>	<b>9.778</b>	<b>Assistenti Ammin.</b>	8.168	21.140	29.308
<b>Personale Infermieristico</b>	<b>64.045</b>	<b>201.399</b>	<b>265.444</b>	<b>Coadiutori Ammin.</b>	7.201	16.113	23.314
Operatori 1^ categoria	58.365	188.775	247.140	<b>Commessi</b>	1.723	1.022	2.745
Operatori 2^ categoria	5.680	12.624	18.304	<b>Pers. qualifiche Atipiche</b>	<b>104</b>	<b>288</b>	<b>392</b>
<b>Ruolo Professionale</b>	<b>1.395</b>	<b>203</b>	<b>1.598</b>	<b>TOTALE</b>	<b>252.085</b>	<b>400.502</b>	<b>652.587</b>
Avvocati	99	85	184	<b>Restante Personale</b>	<b>589</b>	<b>57</b>	<b>646</b>
Ingegneri	821	63	884	<b>Specializzandi</b>	-	-	-
Architetti	105	26	131	<b>Contratt. o equiparati</b>	589	57	646
Geologi	2	1	3	<b>Pers. addetto ai L.S.U.</b>	-	-	-
Assistenti Religiosi	368	28	396	<b>TOTALE PERSONALE</b>	<b>252.674</b>	<b>400.559</b>	<b>653.233</b>

### Distribuzione del Personale dipendente del Servizio Sanitario Nazionale per Ruolo e per Sesso Anno 2006



**PERSONALE DELLE  
AZIENDE SANITARIE LOCALI**



## INTRODUZIONE

Nelle tavole che seguono è riportato il personale dipendente delle A.S.L. ovvero quello in servizio presso l'Azienda Sanitaria Locale e gli Istituti di cura a gestione diretta.

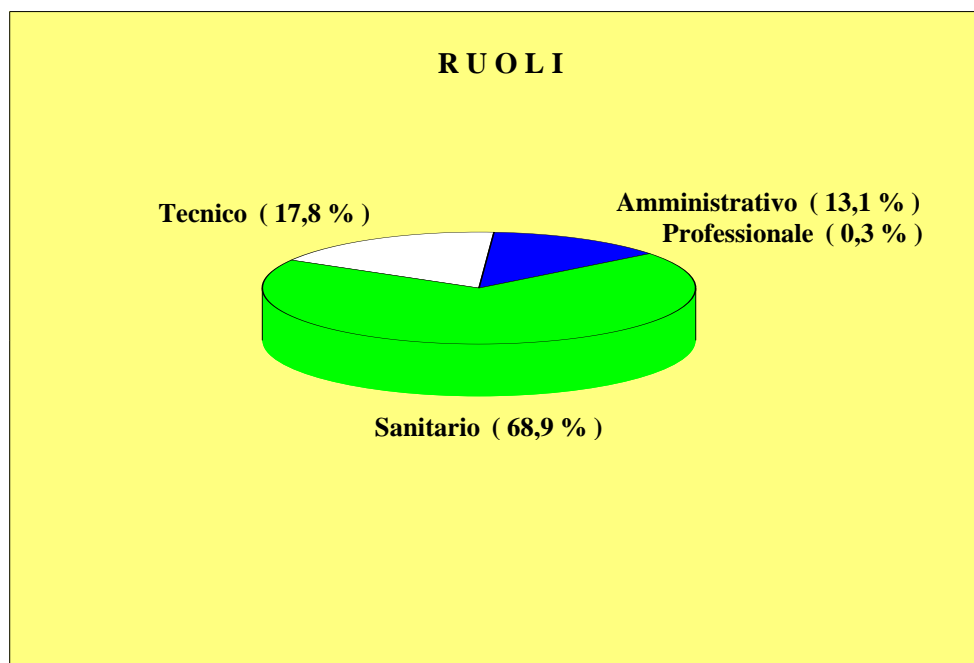
La prima tavola riporta il personale per ruolo e regione, mentre la seconda tavola riporta il dettaglio dei profili professionali a prescindere dalla posizione funzionale

Nella terza tavola viene presentata la distribuzione delle A.S.L. per classe di personale.

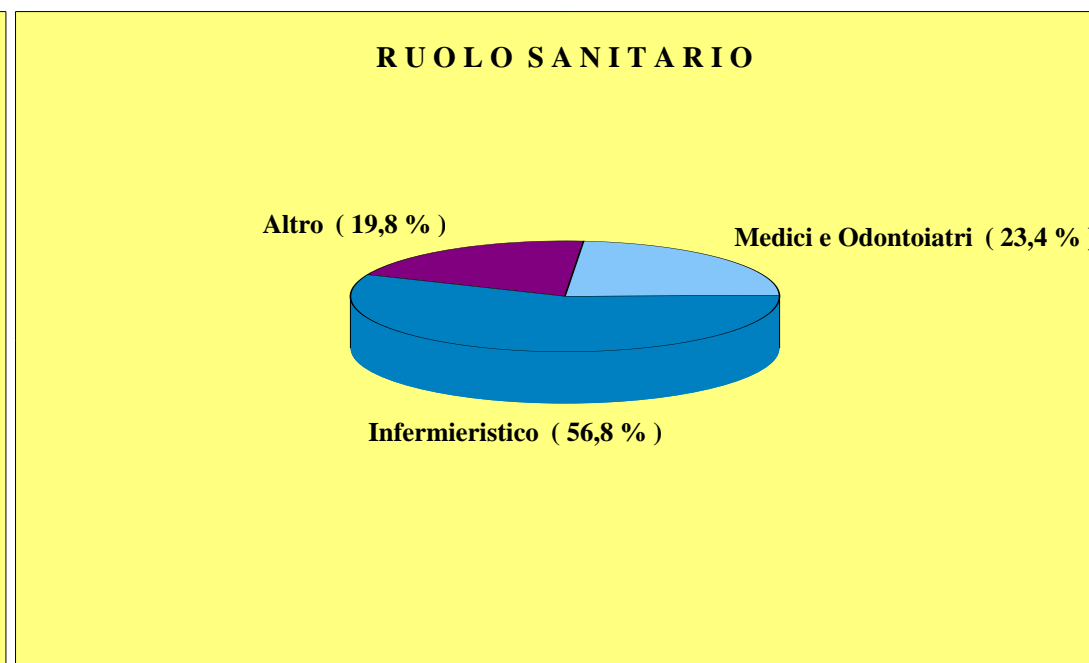
Le successive tavole contengono la distribuzione del personale dipendente delle A.S.L. per sesso

## Personale dipendente delle Aziende Sanitarie Locali

Anno 2006



Graf. 1 - Distribuzione Percentuale per ruolo



Graf. 2 - Distribuzione Percentuale per figure professionali

Personale dipendente delle Aziende Sanitarie Locali

Anno 2006

REGIONI	RUOLI								TOTALE		DI CUI			
	Sanitario		Professionale		Tecnico		Amministrativo				Medici e Odon.		Personale Inferm.	
	S.s.n.	Univ.	S.s.n.	Univ.	S.s.n.	Univ.	S.s.n.	Univ.	S.s.n.	Univ.	S.s.n.	Univ.	S.s.n.	Univ.
PIEMONTE	24.299	16	65	-	6.976	-	5.768	3	37.109	19	5.534	14	13.806	-
VALLE D'AOSTA	1.277	-	5	-	428	-	294	-	2.004	-	297	-	677	-
LOMBARDIA	8.042	-	92	-	1.898	-	3.899	-	13.932	-	1.402	-	2.714	-
PROV. AUTON. BOLZANO	4.910	-	26	-	1.949	-	1.114	-	8.051	-	870	-	2.807	-
PROV. AUTON. TRENTO	4.459	-	12	-	1.755	-	836	-	7.063	-	881	-	2.717	-
VENETO	32.845	22	85	-	10.031	1	5.218	2	48.179	25	6.357	21	20.683	-
FRIULI VENEZIA GIULIA	6.476	-	20	-	1.923	-	1.084	-	9.503	-	1.141	-	3.915	-
LIGURIA	10.227	-	30	-	2.511	-	1.776	-	14.545	-	2.192	-	5.957	-
EMILIA ROMAGNA	29.099	98	138	-	6.437	13	4.656	19	40.330	130	5.962	36	16.981	35
TOSCANA	26.344	18	133	-	6.176	-	4.035	-	36.735	18	5.438	13	15.636	-
UMBRIA	5.102	-	22	-	1.122	-	697	-	6.948	-	1.125	-	2.912	-
MARCHE	9.867	-	23	-	2.401	-	1.539	-	13.838	-	2.086	-	5.851	-
LAZIO	26.837	-	108	-	4.845	-	5.070	-	36.863	-	7.226	-	14.746	-
ABRUZZO	11.088	146	28	-	2.823	-	1.783	-	15.725	146	2.827	139	6.699	2
MOLISE	2.905	-	5	-	753	-	362	-	4.025	-	724	-	1.621	-
CAMPANIA	28.018	-	129	-	7.182	-	5.599	-	40.983	-	7.803	-	15.805	-
PUGLIA	20.646	618	72	1	5.232	244	3.575	108	29.599	1.030	5.275	179	11.411	296
BASILICATA	3.183	-	11	-	913	-	504	-	4.611	-	736	-	1.853	-
CALABRIA	11.037	-	44	-	3.244	-	2.825	-	17.175	-	3.040	-	6.045	-
SICILIA	17.572	20	60	-	4.887	-	4.002	3	26.614	23	5.238	16	8.974	-
SARDEGNA	13.465	216	38	-	3.407	24	1.845	36	18.757	276	3.375	160	7.323	33
<b>ITALIA</b>	<b>297.698</b>	<b>1.154</b>	<b>1.146</b>	<b>1</b>	<b>76.893</b>	<b>282</b>	<b>56.481</b>	<b>171</b>	<b>432.589</b>	<b>1.667</b>	<b>69.529</b>	<b>578</b>	<b>169.133</b>	<b>366</b>

Il TOTALE comprende le Qualifiche Atipiche

Personale dipendente delle Aziende Sanitarie Locali

Anno 2006

	s.s.n.	universitari		s.s.n.	universitari
<b>Ruolo Sanitario</b>	<b>297.698</b>	<b>1.154</b>	<b>Ruolo Tecnico</b>	<b>76.893</b>	<b>282</b>
Medici e Odontoiatri	69.529	578	Analisti	204	—
Medici	69.411	578	Statistici	65	1
Odontoiatri	118	—	Sociologi	635	3
Altro Personale Laureato	15.690	70	Assistenti sociali	6.221	14
Veterinari	5.511	20	Collaboratori tecnico-professionali	1.424	5
Farmacisti	1.785	6	Assistenti tecnici	1.873	19
Biologi	2.345	26	Programmatori	487	—
Chimici	401	1	Operatori tecnici	25.364	104
Fisici	165	—	Operatori Tecnici di Assistenza	23.073	44
Psicologi	5.483	17	Ausiliari Specializzati	17.547	92
Dirigente delle Professioni Sanitarie	96	3	<b>Ruolo Amministrativo</b>	<b>56.481</b>	<b>171</b>
Tecnico-Sanitario	19.407	69	Direttori Amministrativi	2.409	10
Riabilitazione	14.316	45	Collaboratori Amministrativi	14.016	59
Vigilanza e Ispezione	9.527	23	Assistenti Amministrativi	22.085	76
Personale Infermieristico	169.133	366	Coadiutori Amministrativi	16.100	22
Operatori 1^ categoria	157.253	366	Commessi	1.871	4
Operatori 2^ categoria	11.880	—	Personale con qualifiche Atipiche	371	59
<b>Ruolo Professionale</b>	<b>1.146</b>	<b>1</b>			
Avvocati	143	—	<b>TOTALE</b>	<b>432.589</b>	<b>1.667</b>
Ingegneri	665	—			
Architetti	80	—	<b>Restante Personale</b>	<b>645</b>	—
Geologi	3	—	Specializzandi	—	—
Assistenti Religiosi	255	1	Personale contrattista o equiparato	645	—
			Personale addetto ai L.S.U.	—	—
			<b>TOTALE PERSONALE</b>	<b>433.234</b>	<b>1.667</b>

**Aziende Sanitarie Locali per classe di personale**  
**Anno 2006**

REGIONI	CLASSI DI PERSONALE							TOTALE PERSONALE
	< 500	500 <-> 1000	1001 <-> 1500	1501 <-> 2000	2001 <-> 3500	3501 <-> 5000	oltre 5000	
PIEMONTE	-	1	6	9	6	-	-	37.109
VALLE D' AOSTA	-	-	-	-	1	-	-	2.004
LOMBARDIA	2	7	4	2	-	-	-	13.932
PROV. AUTON. BOLZANO	-	-	2	-	2	-	-	8.051
PROV. AUTON. TRENTO	-	-	-	-	-	-	1	7.063
VENETO	-	1	2	6	9	3	-	48.179
FRIULI VENEZIA GIULIA	-	-	3	1	2	-	-	9.503
LIGURIA	-	-	-	1	3	1	-	14.545
EMILIA ROMAGNA	-	-	-	1	6	2	2	40.330
TOSCANA	-	-	-	1	8	2	1	36.735
UMBRIA	-	-	1	3	-	-	-	6.948
MARCHE	-	-	-	-	-	-	1	13.838
LAZIO	-	-	1	1	5	5	-	36.863
ABRUZZO	-	-	1	-	5	-	-	15.725
MOLISE	-	-	-	-	-	1	-	4.025
CAMPANIA	-	1	2	1	5	3	1	40.983
PUGLIA	-	-	4	1	5	2	-	29.599
BASILICATA	-	4	1	-	-	-	-	4.611
CALABRIA	-	-	4	6	1	-	-	17.175
SICILIA	-	-	2	-	4	2	1	26.614
SARDEGNA	1	1	2	1	1	1	1	18.757
<b>ITALIA</b>	<b>3</b>	<b>15</b>	<b>35</b>	<b>34</b>	<b>63</b>	<b>22</b>	<b>8</b>	<b>432.589</b>

Personale dipendente delle Aziende Sanitarie Locali per Sesso

Anno 2006

REGIONI	UOMINI					DONNE					UOMINI E DONNE				
	Sanitario	Profess.	Tecnico	Ammin.	Totale	Sanitario	Profess.	Tecnico	Ammin.	Totale	Sanitario	Profess.	Tecnico	Ammin.	Totale
PIEMONTE	7.189	54	2.198	982	10.423	17.110	11	4.778	4.786	26.686	24.299	65	6.976	5.768	37.109
VALLE D'AOSTA	377	5	193	51	626	900	-	235	243	1.378	1.277	5	428	294	2.004
LOMBARDIA	2.735	85	688	730	4.239	5.307	7	1.210	3.169	9.693	8.042	92	1.898	3.899	13.932
PROV. AUTON. BOLZANO	1.200	15	845	193	2.297	3.710	11	1.104	921	5.754	4.910	26	1.949	1.114	8.051
PROV. AUTON. TRENTO	1.344	12	777	163	2.296	3.115	-	978	673	4.767	4.459	12	1.755	836	7.063
VENETO	11.013	79	3.675	1.382	16.149	21.832	6	6.356	3.836	32.030	32.845	85	10.031	5.218	48.179
FRIULI VENEZIA GIULIA	1.731	18	618	271	2.638	4.745	2	1.305	813	6.865	6.476	20	1.923	1.084	9.503
LIGURIA	3.221	30	995	486	4.733	7.006	-	1.516	1.290	9.812	10.227	30	2.511	1.776	14.545
EMILIA ROMAGNA	8.746	122	2.040	768	11.676	20.353	16	4.397	3.888	28.654	29.099	138	6.437	4.656	40.330
TOSCANA	8.739	124	2.210	1.115	12.190	17.605	9	3.966	2.920	24.545	26.344	133	6.176	4.035	36.735
UMBRIA	1.872	21	436	229	2.563	3.230	1	686	468	4.385	5.102	22	1.122	697	6.948
MARCHE	3.544	20	1.067	523	5.158	6.323	3	1.334	1.016	8.680	9.867	23	2.401	1.539	13.838
LAZIO	10.646	79	2.487	2.063	15.277	16.191	29	2.358	3.007	21.586	26.837	108	4.845	5.070	36.863
ABRUZZO	4.444	28	1.372	846	6.690	6.644	-	1.451	937	9.035	11.088	28	2.823	1.783	15.725
MOLISE	1.149	5	419	171	1.744	1.756	-	334	191	2.281	2.905	5	753	362	4.025
CAMPANIA	15.693	108	5.228	3.199	24.240	12.325	21	1.954	2.400	16.743	28.018	129	7.182	5.599	40.983
PUGLIA	9.505	66	3.110	2.278	14.965	11.141	6	2.122	1.297	14.634	20.646	72	5.232	3.575	29.599
BASILICATA	1.437	10	527	250	2.224	1.746	1	386	254	2.387	3.183	11	913	504	4.611
CALABRIA	5.830	36	2.242	1.640	9.751	5.207	8	1.002	1.185	7.424	11.037	44	3.244	2.825	17.175
SICILIA	9.367	52	2.761	1.956	14.153	8.205	8	2.126	2.046	12.461	17.572	60	4.887	4.002	26.614
SARDEGNA	4.568	37	1.935	804	7.344	8.897	1	1.472	1.041	11.413	13.465	38	3.407	1.845	18.757
<b>ITALIA</b>	<b>114.350</b>	<b>1.006</b>	<b>35.823</b>	<b>20.100</b>	<b>171.376</b>	<b>183.348</b>	<b>140</b>	<b>41.070</b>	<b>36.381</b>	<b>261.213</b>	<b>297.698</b>	<b>1.146</b>	<b>76.893</b>	<b>56.481</b>	<b>432.589</b>

Il TOTALE comprende le Qualifiche Atipiche.

Personale dipendente delle Aziende Sanitarie Locali per Sesso

Anno 2006

REGIONI	RUOLI								TOTALE		DI CUI			
	Sanitario		Professionale		Tecnico		Amministrativo				Medici e Odont.		Personale Infirm.	
	Totale	% Donne	Totale	% Donne	Totale	% Donne	Totale	% Donne	Totale	% Donne	Totale	% Donne	Totale	% Donne
PIEMONTE	24.299	70,4	65	16,9	6.976	68,5	5.768	83,0	37.109	71,9	5.534	36,6	13.806	86,5
VALLE D'AOSTA	1.277	70,5	5	-	428	54,9	294	82,7	2.004	68,8	297	32,7	677	90,3
LOMBARDIA	8.042	66,0	92	7,6	1.898	63,8	3.899	81,3	13.932	69,6	1.402	51,4	2.714	91,3
PROV. AUTON. BOLZANO	4.910	75,6	26	42,3	1.949	56,6	1.114	82,7	8.051	71,5	870	32,2	2.807	90,7
PROV. AUTON. TRENTO	4.459	69,9	12	-	1.755	55,7	836	80,5	7.063	67,5	881	32,0	2.717	84,0
VENETO	32.845	66,5	85	7,1	10.031	63,4	5.218	73,5	48.179	66,5	6.357	30,0	20.683	79,4
FRIULI VENEZIA GIULIA	6.476	73,3	20	10,0	1.923	67,9	1.084	75,0	9.503	72,2	1.141	37,9	3.915	86,1
LIGURIA	10.227	68,5	30	-	2.511	60,4	1.776	72,6	14.545	67,5	2.192	36,2	5.957	81,8
EMILIA ROMAGNA	29.099	69,9	138	11,6	6.437	68,3	4.656	83,5	40.330	71,0	5.962	38,8	16.981	83,5
TOSCANA	26.344	66,8	133	6,8	6.176	64,2	4.035	72,4	36.735	66,8	5.438	35,1	15.636	81,1
UMBRIA	5.102	63,3	22	4,5	1.122	61,1	697	67,1	6.948	63,1	1.125	34,7	2.912	79,1
MARCHE	9.867	64,1	23	13,0	2.401	55,6	1.539	66,0	13.838	62,7	2.086	30,4	5.851	78,8
LAZIO	26.837	60,3	108	26,9	4.845	48,7	5.070	59,3	36.863	58,6	7.226	35,2	14.746	74,8
ABRUZZO	11.088	59,9	28	-	2.823	51,4	1.783	52,6	15.725	57,5	2.827	31,9	6.699	75,6
MOLISE	2.905	60,4	5	-	753	44,4	362	52,8	4.025	56,7	724	31,4	1.621	76,1
CAMPANIA	28.018	44,0	129	16,3	7.182	27,2	5.599	42,9	40.983	40,9	7.803	25,5	15.805	55,5
PUGLIA	20.646	54,0	72	8,3	5.232	40,6	3.575	36,3	29.599	49,4	5.275	24,7	11.411	67,6
BASILICATA	3.183	54,9	11	9,1	913	42,3	504	50,4	4.611	51,8	736	26,4	1.853	70,8
CALABRIA	11.037	47,2	44	18,2	3.244	30,9	2.825	41,9	17.175	43,2	3.040	28,5	6.045	58,1
SICILIA	17.572	46,7	60	13,3	4.887	43,5	4.002	51,1	26.614	46,8	5.238	29,3	8.974	58,0
SARDEGNA	13.465	66,1	38	2,6	3.407	43,2	1.845	56,4	18.757	60,8	3.375	45,9	7.323	81,3
<b>ITALIA</b>	<b>297.698</b>	<b>61,6</b>	<b>1.146</b>	<b>12,2</b>	<b>76.893</b>	<b>53,4</b>	<b>56.481</b>	<b>64,4</b>	<b>432.589</b>	<b>60,4</b>	<b>69.529</b>	<b>32,9</b>	<b>169.133</b>	<b>75,7</b>

Il TOTALE comprende le Qualifiche Atipiche.

Personale dipendente delle Aziende Sanitarie Locali per Sesso  
Anno 2006

	Uomini	Donne	Uomini e Donne		Uomini	Donne	Uomini e Donne
<b>Ruolo Sanitario</b>	<b>114.350</b>	<b>183.348</b>	<b>297.698</b>	<b>Ruolo Tecnico</b>	<b>35.823</b>	<b>41.070</b>	<b>76.893</b>
Medici e Odontoiatri	46.634	22.895	69.529	Analisti	146	58	204
Medici	46.548	22.863	69.411	Statistici	26	39	65
Odontoiatri	86	32	118	Sociologi	282	353	635
Altro Personale Laureato	8.012	7.678	15.690	Assistenti sociali	451	5.770	6.221
Veterinari	4.782	729	5.511	Collab.tecnico-profess.	1.136	288	1.424
Farmacisti	516	1.269	1.785	Assistenti tecnici	1.625	248	1.873
Biologi	839	1.506	2.345	Programmatori	348	139	487
Chimici	283	118	401	Operatori tecnici	17.957	7.407	25.364
Fisici	98	67	165	Op.Tecnici di Assistenza	5.856	17.217	23.073
Psicologi	1.494	3.989	5.483	Ausiliari Specializzati	7.996	9.551	17.547
Dirigente delle Professioni Sanitarie	42	54	96	<b>Ruolo Amministrativo</b>	<b>20.100</b>	<b>36.381</b>	<b>56.481</b>
Tecnico-Sanitario	9.374	10.033	19.407	Direttori Amministrativi	1.586	823	2.409
Riabilitazione	2.812	11.504	14.316	Collaboratori Ammin.	5.309	8.707	14.016
Vigilanza e Ispezione	6.434	3.093	9.527	Assistenti Ammin.	6.473	15.612	22.085
Personale Infermieristico	41.042	128.091	169.133	Coadiutori Ammin.	5.507	10.593	16.100
Operatori 1^ categoria	37.379	119.874	157.253	Commessi	1.225	646	1.871
Operatori 2^ categoria	3.663	8.217	11.880	<b>Pers. qualifiche Atipiche</b>	<b>97</b>	<b>274</b>	<b>371</b>
<b>Ruolo Professionale</b>	<b>1.006</b>	<b>140</b>	<b>1.146</b>	<b>TOTALE</b>	<b>171.376</b>	<b>261.213</b>	<b>432.589</b>
Avvocati	78	65	143	<b>Restante Personale</b>	<b>588</b>	<b>57</b>	<b>645</b>
Ingegneri	628	37	665	Specializzandi	-	-	-
Architetti	68	12	80	Contratt. o equiparati	588	57	645
Geologi	2	1	3	Pers. addetto ai L.S.U.	-	-	-
Assistenti Religiosi	230	25	255	<b>TOTALE PERSONALE</b>	<b>171.964</b>	<b>261.270</b>	<b>433.234</b>



# **PERSONALE DELLE STRUTTURE DI RICOVERO E CURA PUBBLICHE**

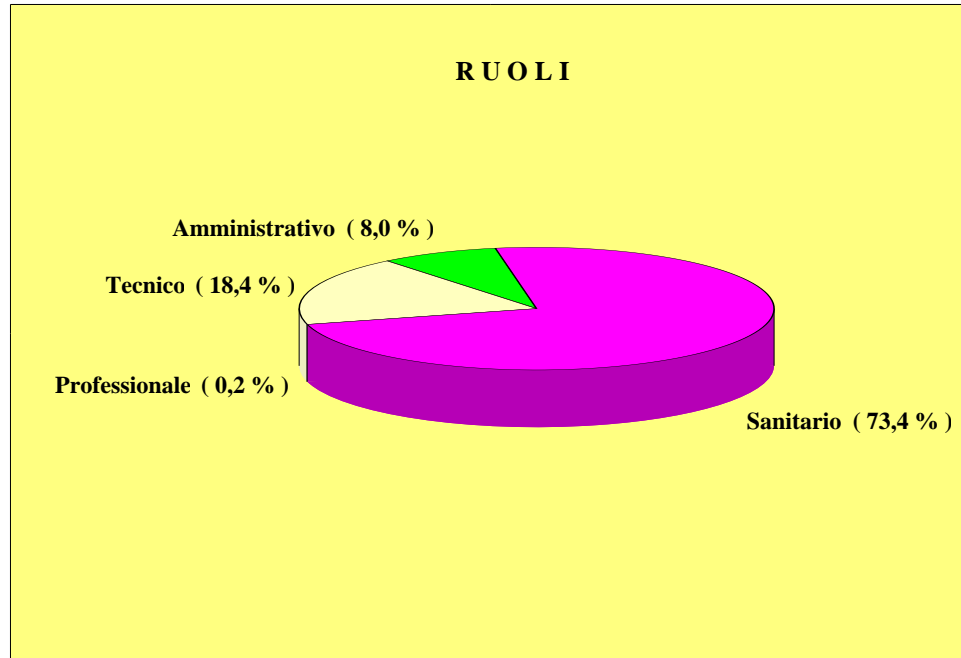
## INTRODUZIONE

Nelle tavole che seguono è riportato il personale che opera negli Ospedali Pubblici, sia in quelli gestiti dalle A.S.L. sia nelle Aziende ospedaliere, che nelle strutture di ricovero equiparate a quelle pubbliche, purché con un rapporto di lavoro continuativo.

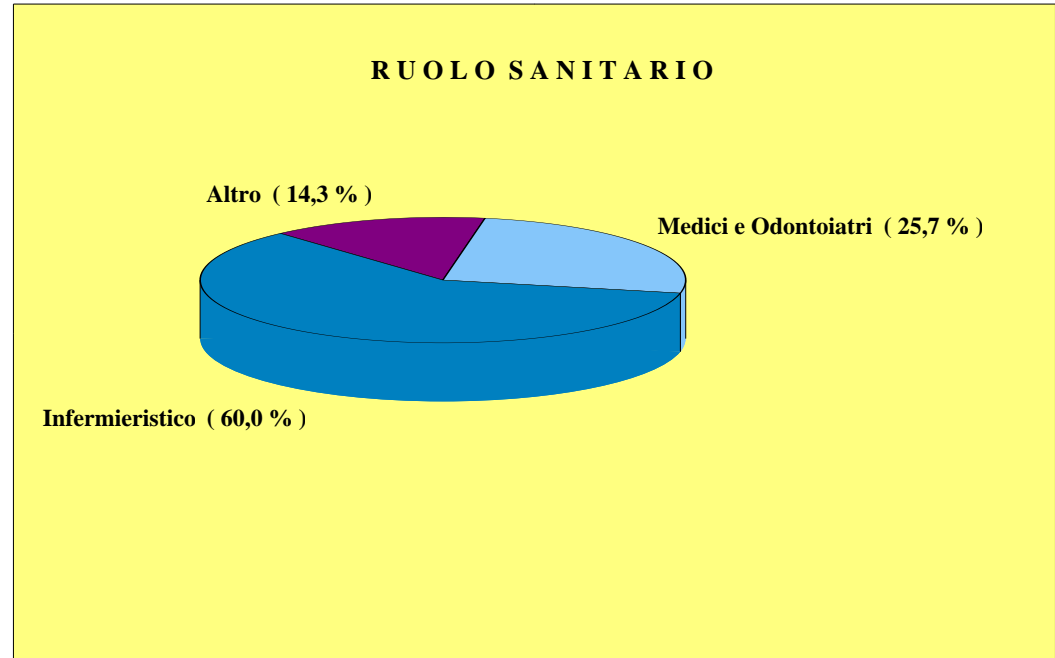
La prima tavola contiene il personale per ruolo di appartenenza e regione, la successiva ne illustra la composizione per profilo professionale.

### Personale delle Strutture di Ricovero e Cura Pubbliche

Anno 2006



Graf. 1 - Distribuzione Percentuale per Ruolo



Graf. 2 - Distribuzione Percentuale per Figure Professionali

Personale delle Strutture di Ricovero e Cura Pubbliche

Anno 2006

REGIONI	RUOLI				TOTALE	DI CUI		ISTITUTI	
	Sanitario	Professionale	Tecnico	Amministrativo		Medici e Odont.	Personale Inferm.	Rilevati	Esistenti
PIEMONTE	31.180	79	8.816	4.142	44.503	7.911	18.188	39	39
VALLE D'AOSTA	930	2	155	79	1.166	258	513	1	1
LOMBARDIA	67.561	220	22.249	10.508	101.077	15.717	40.371	59	60
PROV. AUTON. BOLZANO	3.563	15	1.291	411	5.337	763	2.187	7	7
PROV. AUTON. TRENTO	3.480	7	1.462	409	5.359	740	2.211	10	10
VENETO	29.230	65	8.295	3.228	41.133	6.402	18.879	38	40
FRIULI VENEZIA GIULIA	10.246	26	3.402	1.167	14.952	2.220	6.304	17	17
LIGURIA	15.025	27	3.109	1.536	19.746	3.592	9.254	18	18
EMILIA ROMAGNA	30.339	59	6.538	2.440	39.538	7.063	18.294	26	26
TOSCANA	26.762	45	4.491	1.767	33.525	6.672	16.468	42	42
UMBRIA	6.169	17	1.131	405	7.962	1.645	3.722	11	11
MARCHE	11.091	11	2.132	910	14.231	2.682	6.844	33	33
LAZIO	41.353	116	8.120	5.268	55.832	11.672	24.215	75	77
ABRUZZO	9.122	14	2.096	738	12.284	2.253	5.819	22	22
MOLISE	2.673	7	577	81	3.347	744	1.484	8	8
CAMPANIA	32.407	62	7.316	3.148	43.382	9.839	18.840	55	55
PUGLIA	21.530	62	5.095	2.025	28.794	5.936	12.988	38	38
BASILICATA	3.821	6	904	237	4.968	931	2.391	9	9
CALABRIA	11.762	34	2.586	1.454	15.841	3.368	7.037	37	37
SICILIA	28.757	81	7.346	2.965	39.411	9.021	16.158	70	71
SARDEGNA	10.707	24	2.611	612	14.115	2.961	6.320	33	33
<b>ITALIA</b>	<b>397.708</b>	<b>979</b>	<b>99.722</b>	<b>43.530</b>	<b>546.503</b>	<b>102.390</b>	<b>238.487</b>	<b>648</b>	<b>654</b>

Non è compreso il Personale in Rapporto Libero Professionale o altro tipo di Rapporto. Il TOTALE comprende le Qualifiche Atipiche.

Per gli IRCCS sono state considerate anche le sedi distaccate.

Personale delle Strutture di Ricovero e Cura Pubbliche

Anno 2006

Ruolo Sanitario		397.708	Ruolo Tecnico		99.722
<b>Medici e Odontoiatri</b>		<b>102.390</b>	<b>Analisti</b>		210
Medici		102.071	Statistici		89
Odontoiatri		319	Sociologi		66
			Assistenti sociali		1.131
<b>Altro Personale Laureato</b>		<b>8.931</b>	Collaboratori tecnico-professionali		1.274
Farmacisti		1.548	Assistenti tecnici		2.657
Biologi		5.406	Programmatori		529
Chimici		406	Operatori tecnici		36.724
Fisici		531	Operatori Tecnici di Assistenza		27.655
Psicologi		1.040	Ausiliari Specializzati		29.387
<b>Dirigente delle Professioni Sanitarie</b>		<b>1.263</b>	<b>Ruolo Amministrativo</b>		<b>43.530</b>
<b>Tecnico-Sanitario</b>		<b>33.845</b>	Direttori Amministrativi		2.091
<b>Riabilitazione</b>		<b>12.183</b>	Collaboratori Amministrativi		8.966
<b>Vigilanza e Ispezione</b>		<b>609</b>	Assistenti Amministrativi		15.968
<b>Personale Infermieristico</b>		<b>238.487</b>	Coadiutori Amministrativi		14.388
Operatori 1^ categoria		232.063	Commessi		2.117
Operatori 2^ categoria		6.424			
			<b>Personale con qualifiche Atipiche</b>		<b>4.564</b>
<b>Ruolo Professionale</b>		<b>979</b>			
Avvocati		63			
Ingegneri		378			
Architetti		63			
Geologi		4			
Assistenti Religiosi		471			
			<b>TOTALE</b>		<b>546.503</b>

Strutture elaborate: 648/ 654 - Non è compreso il Personale in Rapporto Libero Professionale o altro tipo di Rapporto.

Per gli IRCCS sono state considerate anche le sedi distaccate.

# Personale delle Aziende Ospedaliere

## INTRODUZIONE

Il personale riportato nelle tavole che seguono e' quello che opera presso le Aziende Ospedaliere.

Si tratta degli ospedali che in base al decreto legislativo n. 502/92 e successive modificazioni sono stati costituiti in Azienda con personalita' giuridica pubblica e con autonomia organizzativa, amministrativa, patrimoniale, contabile, gestionale e tecnica.

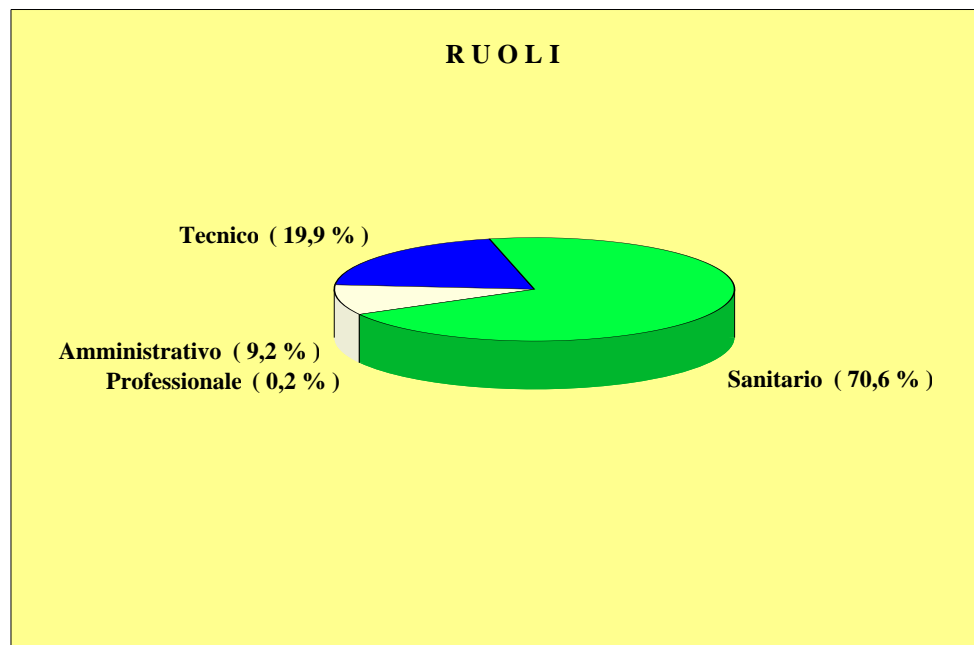
Le prime due tavole sono riepilogative e contengono l'una le unita' di personale per ruolo, l'altra la distribuzione del personale per profilo professionale. La tavola successiva presenta la distribuzione delle Aziende ospedaliere per classi di personale.

Seguono tavole sulla distribuzione delle unità di personale per sesso.

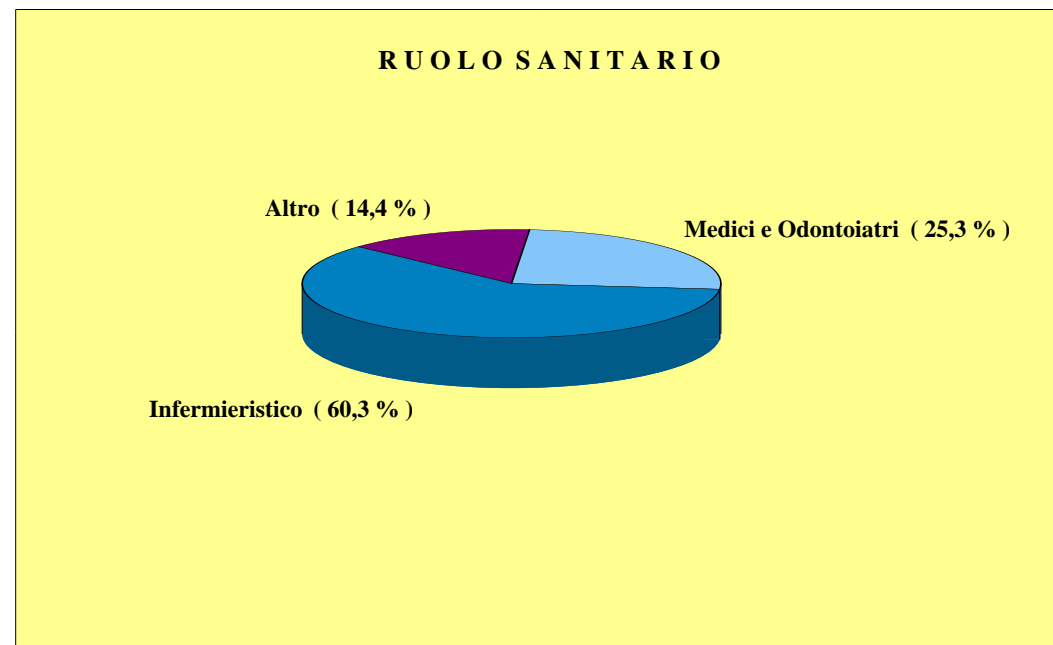
Nell'ultima tavola viene presentato l'indirizzario delle Aziende Ospedaliere con ulteriori dettagli sul personale dipendente.

## Personale della Aziende Ospedaliere

Anno 2006



Graf. 1 - Distribuzione Percentuale per Ruolo



Graf. 2 - Distribuzione Percentuale per Figure Professionali



Personale delle Aziende Ospedaliere

Anno 2006

REGIONI	RUOLI								TOTALE		DI CUI				ISTITUTI	
	Sanitario		Professionale		Tecnico		Amministrativo				Medici e Odon.		Personale Infirm.			
	S.s.n.	Univ.	S.s.n.	Univ.	S.s.n.	Univ.	S.s.n.	Univ.	S.s.n.	Univ.	S.s.n.	Univ.	S.s.n.	Univ.	Rilev.	Esist.
PIEMONTE	12.385	443	45	1	4.439	71	2.313	100	19.182	615	3.072	336	7.344	18	8	8
LOMBARDIA	52.525	429	129	-	17.488	1	7.418	-	77.563	430	11.284	387	32.861	7	29	29
VENETO	6.824	661	34	-	1.727	91	1.013	147	9.598	905	1.220	511	4.666	10	2	2
FRIULI VENEZIA GIULIA	5.262	252	20	1	1.892	16	653	68	7.827	380	1.138	65	3.274	127	3	3
LIGURIA	5.138	257	16	-	1.324	21	680	47	7.158	325	1.145	184	3.346	2	3	3
EMILIA ROMAGNA	10.762	925	40	2	3.226	31	1.230	154	15.258	1.112	2.100	677	6.959	45	5	5
TOSCANA	8.759	1.128	24	2	2.751	45	1.075	115	12.609	1.320	1.945	799	5.608	41	4	4
UMBRIA	2.877	182	8	1	646	42	280	33	3.811	297	708	155	1.789	3	2	2
MARCHE	3.207	138	3	-	687	-	271	3	4.168	141	745	91	2.026	22	2	2
LAZIO	8.981	534	23	-	1.484	12	1.014	13	11.505	559	2.219	450	5.607	46	5	5
CAMPANIA	10.890	-	27	-	2.612	-	1.041	-	14.577	-	3.035	-	6.795	-	8	8
PUGLIA	4.160	474	15	1	1.122	28	544	93	5.841	596	1.088	349	2.582	1	2	2
BASILICATA	1.550	-	4	-	285	-	129	-	1.968	-	382	-	963	-	2	2
CALABRIA	4.338	82	15	-	764	-	704	-	5.821	82	1.279	76	2.522	-	4	4
SICILIA	15.512	161	46	-	4.007	8	1.644	59	21.217	228	4.599	136	9.177	13	17	17
SARDEGNA	1.386	-	3	-	383	-	123	-	1.895	-	372	-	792	-	1	1
<b>ITALIA</b>	<b>154.556</b>	<b>5.666</b>	<b>452</b>	<b>8</b>	<b>44.837</b>	<b>366</b>	<b>20.132</b>	<b>832</b>	<b>219.998</b>	<b>6.990</b>	<b>36.331</b>	<b>4.216</b>	<b>96.311</b>	<b>335</b>	<b>97</b>	<b>97</b>

Il TOTALE comprende le Qualifiche Atipiche

Personale delle Aziende Ospedaliere

Anno 2006

	s.s.n.	universitari		s.s.n.	universitari
<b>Ruolo Sanitario</b>	<b>154.556</b>	<b>5.666</b>	<b>Ruolo Tecnico</b>	<b>44.837</b>	<b>366</b>
Medici e Odontoiatri	36.331	4.216	Analisti	107	9
Medici	36.286	4.201	Statistici	12	21
Odontoiatri	45	15	Sociologi	33	—
			Assistenti Sociali	509	2
Altro Personale Laureato	3.051	442	Collaboratori Tecnico-professionali	637	75
Farmacisti	581	13	Assistenti Tecnici	1.226	90
Biologi	1.680	370	Programmatori	207	6
Chimici	129	22	Operatori Tecnici	15.073	145
Fisici	245	21	Operatori Tecnici di Assistenza	14.935	10
Psicologi	416	16	Ausiliari Specializzati	12.098	8
Dirigente delle Professioni Sanitarie	47	39	<b>Ruolo Amministrativo</b>	<b>20.132</b>	<b>832</b>
Tecnico-Sanitario	13.616	591	Direttori Amministrativi	833	15
Riabilitazione	4.949	41	Collaboratori Amministrativi	3.988	329
Vigilanza e Ispezione	251	2	Assistenti Amministrativi	7.223	388
Personale Infermieristico	96.311	335	Coadiutori Amministrativi	7.214	79
Operatori I categoria	89.887	335	Commessi	874	21
Operatori II categoria	6.424	—	Personale con Qualifiche Atipiche	21	118
<b>Ruolo Professionale</b>	<b>452</b>	<b>8</b>	<b>TOTALE</b>	<b>219.998</b>	<b>6.990</b>
Avvocati	41	—	Restante Personale	1	—
Ingegneri	219	8	Specializzandi	—	—
Architetti	51	—	Personale contrattista o equiparato	1	—
Geologi	—	—	Personale addetto ai L.S.U.	—	—
Assistenti Religiosi	141	—			
			<b>TOTALE PERSONALE</b>	<b>219.999</b>	<b>6.990</b>

**Aziende ospedaliere per classe di personale**  
**Anno 2006**

REGIONI	CLASSI DI PERSONALE						TOTALE PERSONALE
	< 1000	1000<->1500	1501<->2000	2001<->3000	3001<->4000	oltre 4000	
PIEMONTE	-	1	3	3	-	1	19.797
LOMBARDIA	1	3	5	8	10	2	77.993
VENETO	-	-	-	-	-	2	10.503
FRIULI VENEZIA GIULIA	-	-	1	1	1	-	8.207
LIGURIA	-	2	-	-	-	1	7.483
EMILIA ROMAGNA	-	-	-	3	1	1	16.370
TOSCANA	1	-	-	1	-	2	13.929
UMBRIA	-	1	-	1	-	-	4.108
MARCHE	-	1	-	-	1	-	4.309
LAZIO	1	1	-	2	-	1	12.064
CAMPANIA	1	2	3	1	1	-	14.577
PUGLIA	-	-	1	-	-	1	6.437
BASILICATA	1	-	1	-	-	-	1.968
CALABRIA	1	-	3	-	-	-	5.903
SICILIA	9	4	1	2	1	-	21.445
SARDEGNA	-	-	1	-	-	-	1.895
<b>ITALIA</b>	<b>15</b>	<b>15</b>	<b>19</b>	<b>22</b>	<b>15</b>	<b>11</b>	<b>226.988</b>

Personale delle Aziende Ospedaliere per Sesso

Anno 2006

REGIONI	UOMINI					DONNE					UOMINI E DONNE				
	Sanit.	Profess.	Tecnico	Ammin.	Totale	Sanit.	Profess.	Tecnico	Ammin.	Totale	Sanit.	Profess.	Tecnico	Ammin.	Totale
PIEMONTE	3.673	36	1.449	445	5.603	8.712	9	2.990	1.868	13.579	12.385	45	4.439	2.313	19.182
VALLE D'AOSTA	-	-	-	-	-	-	-	-	-	-	-	-	-	-	-
LOMBARDIA	15.161	114	6.420	1.371	23.068	37.364	15	11.068	6.047	54.495	52.525	129	17.488	7.418	77.563
PROV. AUTON. BOLZANO	-	-	-	-	-	-	-	-	-	-	-	-	-	-	-
PROV. AUTON. TRENTO	-	-	-	-	-	-	-	-	-	-	-	-	-	-	-
VENETO	1.921	28	669	252	2.870	4.903	6	1.058	761	6.728	6.824	34	1.727	1.013	9.598
FRIULI VENEZIA GIULIA	1.578	16	667	144	2.405	3.684	4	1.225	509	5.422	5.262	20	1.892	653	7.827
LIGURIA	1.835	15	735	210	2.795	3.303	1	589	470	4.363	5.138	16	1.324	680	7.158
EMILIA ROMAGNA	3.113	32	1.000	178	4.323	7.649	8	2.226	1.052	10.935	10.762	40	3.226	1.230	15.258
TOSCANA	2.994	21	879	288	4.182	5.765	3	1.872	787	8.427	8.759	24	2.751	1.075	12.609
UMBRIA	1.101	6	304	69	1.480	1.776	2	342	211	2.331	2.877	8	646	280	3.811
MARCHE	1.124	3	246	67	1.440	2.083	-	441	204	2.728	3.207	3	687	271	4.168
LAZIO	3.558	18	946	386	4.910	5.423	5	538	628	6.595	8.981	23	1.484	1.014	11.505
ABRUZZO	-	-	-	-	-	-	-	-	-	-	-	-	-	-	-
MOLISE	-	-	-	-	-	-	-	-	-	-	-	-	-	-	-
CAMPANIA	5.880	26	1.952	683	8.544	5.010	1	660	358	6.033	10.890	27	2.612	1.041	14.577
PUGLIA	1.787	14	834	323	2.958	2.373	1	288	221	2.883	4.160	15	1.122	544	5.841
BASILICATA	632	4	198	55	889	918	-	87	74	1.079	1.550	4	285	129	1.968
CALABRIA	2.130	12	547	370	3.059	2.208	3	217	334	2.762	4.338	15	764	704	5.821
SICILIA	8.091	41	2.470	791	11.393	7.421	5	1.537	853	9.824	15.512	46	4.007	1.644	21.217
SARDEGNA	479	3	255	53	790	907	-	128	70	1.105	1.386	3	383	123	1.895
<b>ITALIA</b>	<b>55.057</b>	<b>389</b>	<b>19.571</b>	<b>5.685</b>	<b>80.709</b>	<b>99.499</b>	<b>63</b>	<b>25.266</b>	<b>14.447</b>	<b>139.289</b>	<b>154.556</b>	<b>452</b>	<b>44.837</b>	<b>20.132</b>	<b>219.998</b>

Il TOTALE comprende le Qualifiche Atipiche.

Personale delle Aziende Ospedaliere per Sesso

Anno 2006

REGIONI	RUOLI								TOTALE		DI CUI			
	Sanitario		Professionale		Tecnico		Amministrativo				Medici e Odont.		Pers. Infermieristico	
	Totale	% Donne	Totale	% Donne	Totale	% Donne	Totale	% Donne	Totale	% Donne	Totale	% Donne	Totale	% Donne
PIEMONTE	12.385	70,3	45	20,0	4.439	67,4	2.313	80,8	19.182	70,8	3.072	37,2	7.344	84,1
VALLE D'AOSTA	-	-	-	-	-	-	-	-	-	-	-	-	-	-
LOMBARDIA	52.525	71,1	129	11,6	17.488	63,3	7.418	81,5	77.563	70,3	11.284	34,3	32.861	83,4
PROV. AUTON. BOLZANO	-	-	-	-	-	-	-	-	-	-	-	-	-	-
PROV. AUTON. TRENTO	-	-	-	-	-	-	-	-	-	-	-	-	-	-
VENETO	6.824	71,8	34	17,6	1.727	61,3	1.013	75,1	9.598	70,1	1.220	32,0	4.666	83,1
FRIULI VENEZIA GIULIA	5.262	70,0	20	20,0	1.892	64,7	653	77,9	7.827	69,3	1.138	34,4	3.274	84,2
LIGURIA	5.138	64,3	16	6,3	1.324	44,5	680	69,1	7.158	61,0	1.145	32,8	3.346	75,9
EMILIA ROMAGNA	10.762	71,1	40	20,0	3.226	69,0	1.230	85,5	15.258	71,7	2.100	37,5	6.959	80,9
TOSCANA	8.759	65,8	24	12,5	2.751	68,0	1.075	73,2	12.609	66,8	1.945	37,6	5.608	75,8
UMBRIA	2.877	61,7	8	25,0	646	52,9	280	75,4	3.811	61,2	708	31,2	1.789	74,7
MARCHE	3.207	65,0	3	-	687	64,2	271	75,3	4.168	65,5	745	34,5	2.026	77,6
LAZIO	8.981	60,4	23	21,7	1.484	36,3	1.014	61,9	11.505	57,3	2.219	34,7	5.607	71,3
ABRUZZO	-	-	-	-	-	-	-	-	-	-	-	-	-	-
MOLISE	-	-	-	-	-	-	-	-	-	-	-	-	-	-
CAMPANIA	10.890	46,0	27	3,7	2.612	25,3	1.041	34,4	14.577	41,4	3.035	22,2	6.795	57,4
PUGLIA	4.160	57,0	15	6,7	1.122	25,7	544	40,6	5.841	49,4	1.088	28,3	2.582	69,9
BASILICATA	1.550	59,2	4	-	285	30,5	129	57,4	1.968	54,8	382	31,2	963	71,4
CALABRIA	4.338	50,9	15	20,0	764	28,4	704	47,4	5.821	47,4	1.279	27,0	2.522	62,9
SICILIA	15.512	47,8	46	10,9	4.007	38,4	1.644	51,9	21.217	46,3	4.599	27,1	9.177	56,4
SARDEGNA	1.386	65,4	3	-	383	33,4	123	56,9	1.895	58,3	372	44,1	792	77,9
<b>ITALIA</b>	<b>154.556</b>	<b>64,4</b>	<b>452</b>	<b>13,9</b>	<b>44.837</b>	<b>56,4</b>	<b>20.132</b>	<b>71,8</b>	<b>219.998</b>	<b>63,3</b>	<b>36.331</b>	<b>32,5</b>	<b>96.311</b>	<b>76,1</b>

Il TOTALE comprende le Qualifiche Atipiche.

Personale delle Aziende Ospedaliere per Sesso

Anno 2006

	Uomini	Donne	Uomini e Donne		Uomini	Donne	Uomini e Donne
<b>Ruolo Sanitario</b>	<b>55.057</b>	<b>99.499</b>	<b>154.556</b>	<b>Ruolo Tecnico</b>	<b>19.571</b>	<b>25.266</b>	<b>44.837</b>
<b>Medici e Odontoiatri</b>	<b>24.538</b>	<b>11.793</b>	<b>36.331</b>	Analisti	74	33	107
Medici	24.501	11.785	36.286	Statistici	5	7	12
Odontoiatri	37	8	45	Sociologi	12	21	33
<b>Altro Personale Laureato</b>	<b>910</b>	<b>2.141</b>	<b>3.051</b>	Assistenti sociali	33	476	509
Farmacisti	152	429	581	Collab.tecnico-profess.	534	103	637
Biologi	435	1.245	1.680	Assistenti tecnici	1.099	127	1.226
Chimici	92	37	129	Programmatori	147	60	207
Fisici	138	107	245	Operatori tecnici	9.772	5.301	15.073
Psicologi	93	323	416	Op.Tecnici di Assistenza	3.780	11.155	14.935
<b>Dirigente delle Professioni Sanitarie</b>	<b>20</b>	<b>27</b>	<b>47</b>	Ausiliari Specializzati	4.115	7.983	12.098
<b>Tecnico-Sanitario</b>	<b>5.523</b>	<b>8.093</b>	<b>13.616</b>	<b>Ruolo Amministrativo</b>	<b>5.685</b>	<b>14.447</b>	<b>20.132</b>
Riabilitazione	991	3.958	4.949	Direttori Amministrativi	489	344	833
Vigilanza e Ispezione	72	179	251	Collaboratori Ammin.	1.309	2.679	3.988
<b>Personale Infermieristico</b>	<b>23.003</b>	<b>73.308</b>	<b>96.311</b>	Assistenti Ammin.	1.695	5.528	7.223
Operatori 1^ categoria	20.986	68.901	89.887	Coadiutori Ammin.	1.694	5.520	7.214
Operatori 2^ categoria	2.017	4.407	6.424	Commessi	498	376	874
<b>Ruolo Professionale</b>	<b>389</b>	<b>63</b>	<b>452</b>	<b>Pers. qualifiche Atipiche</b>	<b>7</b>	<b>14</b>	<b>21</b>
Avvocati	21	20	41	<b>TOTALE</b>	<b>80.709</b>	<b>139.289</b>	<b>219.998</b>
Ingegneri	193	26	219	<b>Restante Personale</b>	<b>1</b>	<b>-</b>	<b>1</b>
Architetti	37	14	51	Specializzandi	-	-	-
Geologi	-	-	-	Contratt. o equiparati	1	-	1
Assistenti Religiosi	138	3	141	Pers. addetto ai L.S.U.	-	-	-

Istituti elaborati: 97 / 97

<b>TOTALE PERSONALE</b>	<b>80.710</b>	<b>139.289</b>	<b>219.999</b>
-------------------------	---------------	----------------	----------------

Aziende Ospedaliere

Anno 2006

Regione	Usl	Istituto	Denominazione	Indirizzo	Città		Personale SSN	Personale Universitario
PIEMONTE	101	010901	AZIENDA OSPED.S.GIOVANNI BATTISTA DI TOR	CORSO LAZZARI FRANCESCO DETTO IL BRAMANT	TORINO	TO	5.421	409
PIEMONTE	101	010902	C.T.O.-C.R.F.-MARIA ADELAIDE	VIA ZURETTI GIANFRANCO	TORINO	TO	1.845	-
PIEMONTE	101	010903	AZIENDA OSPEDALIERA O.I.R.M.S.-SANT'ANNA	CORSO SPEZIA	TORINO	TO	2.497	94
PIEMONTE	101	010908	AZIENDA OSPEDALIERA ORDINE MAURIZIANO DI	LARGO TURATI FILIPPO	TORINO	TO	1.919	14
PIEMONTE	105	010904	AZ.SAN.OSPEDALIERA 'S.LUIGI'	REGIONE GONZOLE	ORBASSANO	TO	1.388	56
PIEMONTE	113	010905	OSP. MAGGIORE DELLA CARITA'	CORSO MAZZINI GIUSEPPE	NOVARA	NO	2.072	42
PIEMONTE	115	010906	AZ. OSPEDAL. S. CROCE E CARLE	VIA COPPINO MICHELE	CUNEO	CN	2.105	-
PIEMONTE	120	010907	AZ. SS.ANTONIO E BIAGIO E C.ARRIGO	VIA VENEZIA	ALESSANDRIA	AL	1.935	-
LOMBARDIA	301	030962	A.O. OSPEDALI RIUNITI - BERGAMO	LARGO BAROZZI, 1	BERGAMO	BG	3.608	-
LOMBARDIA	301	030963	A.O. OSP.TREVIGLIO CARAVAGGIO-TREVIGLIO	PIAZZA OSPEDALE, 1	TREVIGLIO	BG	1.949	-
LOMBARDIA	301	030964	A.O. "BOLOGNINI" - SERIATE	VIA MARCONI, 38	SERIATE	BG	2.259	-
LOMBARDIA	302	030954	A.O. SPEDALI CIVILI - BRESCIA	PIAZZALE SPEDALI CIVILI, 1	BRESCIA	BS	5.825	165
LOMBARDIA	302	030955	A.O. "MELLINO MELLINI" - CHIARI	VIALE MAZZINI, 4	CHIARI	BS	1.301	-
LOMBARDIA	302	030956	A.O. DESENZANO DEL GARDA - DESENZANO G.	LOCALITA' MONTECROCE	DESENZANO DE	BS	2.460	-
LOMBARDIA	303	030959	A.O. S.ANNA - COMO	VIA NAPOLEONA, 60	COMO	CO	3.256	-
LOMBARDIA	304	030957	A.O. ISTITUTI OSPEDALIERI - CREMONA	LARGO PRIORI, 1	CREMONA	CR	2.320	-
LOMBARDIA	304	030958	A.O. OSPEDALE MAGGIORE - CREMA	VIA GRAMSCI 13	CREMA	CR	1.249	-
LOMBARDIA	305	030960	A.O. OSPEDALE DI LECCO - LECCO	VIA DELL'EREMO, 9/11	LECCO	LC	2.622	-
LOMBARDIA	306	030978	A.O. DELLA PROVINCIA DI LODI	PIAZZA OSPEDALE, 10	LODI	LO	2.100	-
LOMBARDIA	307	030965	A.O. "CARLO POMA" - MANTOVA	VIA ALBERTONI, 1	MANTOVA	MN	3.703	-
LOMBARDIA	308	030966	A.O. "LUIGI SACCO" - MILANO	VIA S. GIOVANNI BATTISTA GRASSI, 74	MILANO	MI	1.673	38
LOMBARDIA	308	030967	A.O. "OSP.NIGUARDA CA'GRANDA"-MILANO	PIAZZA OSP. MAGGIORE,3	MILANO	MI	4.125	4
LOMBARDIA	308	030968	A.O. "IST.CLIN.PERFEZIONAMENTO"-MILANO	VIA DAVERIO, 6	MILANO	MI	1.278	8
LOMBARDIA	308	030969	A.O. FATEBENEFRAPELLI E OFTALMICO-MILANO	CORSO DI PORTA NUOVA, 23	MILANO	MI	1.863	4
LOMBARDIA	308	030970	A.O. "SAN PAOLO" - MILANO	VIA A. DI RUDINI', 8	MILANO	MI	1.562	71
LOMBARDIA	308	030971	A.O. IST.ORTOPEDICO GAETANO PINI-MILANO	PIAZZA CARDINAL FERRARI, 1	MILANO	MI	786	6
LOMBARDIA	308	030972	A.O. "S.CARLO BORROMEO" - MILANO	VIA PIO II, 3	MILANO	MI	2.078	-
LOMBARDIA	309	030973	A.O. OSPEDALE CIVILE - LEGNANO	CORSO SEMPIONE, 82	LEGNANO	MI	3.751	-
LOMBARDIA	309	030974	A.O. "G. SALVINI" - GARBAGNATE	VIALE FORLANINI, 121	GARBAGNATE M	MI	3.627	-
LOMBARDIA	310	030975	A.O. OSPEDALE DI CIRCOLO - MELEGNANO	VIA PANDINA, 1	VIZZOLO PREDAP	MI	2.303	-
LOMBARDIA	311	030976	A.O. OSPEDALE CIVILE - VIMERCATE	VIA C. BATTISTI,23	VIMERCATE	MI	3.908	4
LOMBARDIA	311	030977	A.O. "S.GERARDO" - MONZA	VIA SOLFERINO, 16	MONZA	MI	3.533	54
LOMBARDIA	312	030979	A.O. DELLA PROVINCIA DI PAVIA	VIALE REPUBBLICA, 34	PAVIA	PV	2.913	-

Aziende Ospedaliere

Anno 2006

Regione	Usl	Istituto	Denominazione	Indirizzo	Città		Personale SSN	Personale Universitario
LOMBARDIA	313	030980	A.O. VALTELLINA E VALCHIAVENNA	VIA STELVIO, 25	SONDRIO	SO	3.091	-
LOMBARDIA	314	030951	A.O. OSP.CIRC. FONDAZIONE MACCHI-VARESE	VIALE LUIGI BORRI, 57	VARESE	VA	3.594	76
LOMBARDIA	314	030952	A.O. S.ANTONIO ABATE - GALLARATE	L.GO BOITO 2	GALLARATE	VA	1.719	-
LOMBARDIA	314	030953	A.O. OSPEDALE DI CIRCOLO - BUSTO ARSIZIO	PIAZZALE SOLARO, 3	BUSTO ARSIZIO	VA	3.107	-
VENETO	116	050901	AZIENDA OSPEDALIERA DI PADOVA	VIA GIUSTINIANI, 1	PADOVA	PD	4.764	652
VENETO	120	050902	AZIENDA OSPEDALIERA DI VERONA	PIAZZALE STEFANI, 1	VERONA	VR	4.834	253
FRIULI VENEZIA GIULIA	101	060913	AZ.OSP.UNIV. OSPEDALI RIUNITI DI TRIESTE	VIA FARNETO N. 3	TRIESTE	TS	2.730	-
FRIULI VENEZIA GIULIA	104	060916	AZIENDA OSPEDALIERO-UNIVERSITARIA	P.LE S.MARIA DELLA MISERICORDIA 15	UDINE	UD	3.288	380
FRIULI VENEZIA GIULIA	106	060912	AZIENDA OSPEDALIERA 'S. MARIA DEGLI ANGE	VIA MONTEREALE 24	PORDENONE	PN	1.809	-
LIGURIA	102	070910	AZ. OSP. 'OSPEDALE S. CORONA'	VIA XXV APRILE, 38	PIETRA LIGURE	SV	1.328	-
LIGURIA	103	070920	AZIENDA OSPEDALIERA VILLA SCASSI	CORSO ONOFRIO SCASSI, 1	GENOVA	GE	1.322	-
LIGURIA	103	070930	AZ.OSP.OSPEDALE S.MARTINO E CL.INIV.CONV	L.GO R.BENZI 10	GENOVA	GE	4.508	325
EMILIA ROMAGNA	102	080902	AZIENDA OSPEDALIERA DI PARMA	VIA GRAMSCI, 14	PARMA	PR	3.216	314
EMILIA ROMAGNA	103	080903	S. MARIA NUOVA	VIALE RISORGIMENTO N 80	REGGIO NELL'EI	RE	2.349	-
EMILIA ROMAGNA	104	080904	AZIENDA OSPEDALIERA POLICLINICO	VIA DEL POZZO, 71	MODENA	MO	2.314	202
EMILIA ROMAGNA	105	080908	S.ORSOLA-MALPIGHI - BO	VIA MASSARENTI 9	BOLOGNA	BO	5.022	433
EMILIA ROMAGNA	109	080909	AZ.OSP.UNIV. DI FERRARA ARCISPED. S.ANNA	C.SO GIOVECCA 203	FERRARA	FE	2.357	163
TOSCANA	105	090901	AZIENDA OSPEDALIERO-UNIVERSITARIA PISANA	VIA ROMA 67	PISA	PI	4.066	417
TOSCANA	107	090902	SPEDALI RIUNITI	V.LE BRACCI - LOC.LE SCOTTE	SIENA	SI	2.455	455
TOSCANA	110	090903	AZ. OSPEDALIERO - UNIVERSITARIA CAREGGI	VIALE PIERACCINI, 17	FIRENZE	FI	5.388	418
TOSCANA	110	090904	AZIENDA OSPEDALIERA MEYER	VIALE PIERACCINI 24	FIRENZE	FI	700	30
UMBRIA	102	100901	AZIENDA OSPEDALIERA DI PERUGIA	VIA BRUNAMONTI 51	PERUGIA	PG	2.402	280
UMBRIA	204	100902	AZIENDA OSPEDALIERA 'S. MARIA' - TERNI	VIA TRISTANO DI JOANNUCCIO	TERNI	TR	1.409	17
MARCHE	201	110901	AZIENDA OSPEDALIERA SAN SALVATORE	PIAZZALE CINELLI 04	PESARO	PU	1.103	-
MARCHE	201	110905	A.O.U.OSPEDALI RIUNITI - ANCONA	VIA CONCA 71	ANCONA	AN	3.065	141
LAZIO	102	120920	AZ. OSP. UNIV. POLICLINICO TOR VERGATA	VIALE OXFORD , 81	ROMA	RM	729	252
LAZIO	103	120902	AZIENDA OSP. S.GIOVANNI/ADDOLORATA ROMA	VIA DELL' AMBA ARADAM 9	ROMA	RM	2.698	-
LAZIO	104	120901	AZ.OSP.SAN CAMILLO-FORLANINI	PIAZZA CARLO FORLANINI, 1	ROMA	RM	5.053	-
LAZIO	105	120903	AZ. COMPL. OSP. S.FILIPPO NERI	VIA MARTINOTTI N. 20	ROMA	RM	2.062	-
LAZIO	105	120919	AZIENDA OSPEDALIERA SANT' ANDREA	VIA DI GROTTAROSSA 1035 - 1039	ROMA	RM	963	307
CAMPANIA	102	150905	AZIENDA OSPEDALIERA S.G. MOSCATI	VIA OTRANTO	AVELLINO	AV	1.645	-
CAMPANIA	103	150906	AZIENDA OSPEDALE 'G.RUMMO'	VIA DELL' ANGELO,1	BENEVENTO	BN	1.487	-
CAMPANIA	104	150907	A.O. SANT'ANNA E SAN SEBASTIANO CASERTA	VIA TESCIONE CASERTA	CASERTA	CE	1.586	-
CAMPANIA	106	150901	AZIENDA OSPEDALIERA 'A. CARDARELLI'	VIA A.CARDARELLI 9	NAPOLI	NA	3.836	-



Aziende Ospedaliere

Anno 2006

Regione	Usi	Istituto	Denominazione	Indirizzo	Città		Personale SSN	Personale Universitario
CAMPANIA	106	150902	A.O.SANTOBONO-PAUSILIPON	VIA CROCE ROSSA 8	NAPOLI	NA	1.307	-
CAMPANIA	106	150903	AZIENDA OSPEDALIERA VINCENZO MONALDI	VIA LEONARDO BIANCHI 29	NAPOLI	NA	1.800	-
CAMPANIA	106	150912	AZIENDA OSPEDALIERA COTUGNO	VIA G. QUAGLIARIELLO, 54	NAPOLI	NA	680	-
CAMPANIA	112	150904	A.O.OO.RR.S.GIOVANNI DI DIO E RUGGI D'AR	S.LEONARDO	SALERNO	SA	2.236	-
PUGLIA	104	160907	AZ. OSP. POLICLINICO BARI	PIAZZA G. CESARE	BARI	BA	3.949	536
PUGLIA	109	160910	AZIENDA OSPEDALIERA 'OSPEDALI RIUNITI'	VIALE LUIGI PINTO	FOGGIA	FG	1.892	60
BASILICATA	101	170902	OSPEDALE ONCOLOGICO REGIONALE	STRADA PROVINCIALE N.8 DEL VULTURE	RIONERO IN VUL	PZ	293	-
BASILICATA	102	170901	AZIENDA OSPEDALIERA OSPEDALE S.CARLO	C/DA MACCHIA ROMANA POTENZA	POTENZA	PZ	1.675	-
CALABRIA	104	180912	AZIENDA OSPEDALIERA DI COSENZA	VIA SAN MARTINO	COSENZA	CS	1.944	-
CALABRIA	107	180913	AZIENDA OSPEDALIERA PUGLIESE CIACCIO	VIALE PIO X	CATANZARO	CZ	1.776	-
CALABRIA	107	180914	AZIENDA OSPEDALIERA MATER DOMINI	VIALE EUROPA LOC. GERMANTO	CATANZARO	CZ	576	82
CALABRIA	111	180915	OSPEDALE BIANCHI - MELACRINO - MORELLI	VIA PROVINCIALE SPIRITO SANTO, 24	REGGIO DI CALA	RC	1.525	-
SICILIA	101	190908	AZ.OSPEDALIERA S.GIOVANNI DI DIO	C.DA CONSOLIDA	AGRIGENTO	AG	719	-
SICILIA	101	190917	A.O.'OSPEDALI CIVILI RIUNITI'SCIACCA	VIA POMPEI CONTRADA SENIAZZA SCIACCA	SCIACCA	AG	434	-
SICILIA	102	190904	AZIENDA OSPEDALIERA S. ELIA	VIA L.RUSSO N° 6	CALTANISSETTA	CL	1.013	-
SICILIA	102	190911	AZIENDA OSPEDALIERA VITTORIO EMANUELE	VIA PALAZZI 171	GELA	CL	480	-
SICILIA	103	190902	AZIENDA OSPEDALIERA GARIBALDI	VIA P.GAIFAMI, 18	CATANIA	CT	2.138	-
SICILIA	103	190903	AZ. OSP. UNIV. V. EMAN. FERR. S.BAMBINO	VIA G. CLEMENTI N. 36	CATANIA	CT	2.587	171
SICILIA	103	190905	AZIENDA OSPEDALIERA CANNIZZARO - CATANIA	VIA MESSINA 829	CATANIA	CT	1.254	50
SICILIA	103	190909	AZ. OSP.'GRAVINA E S.PIETRO' CALTAGIRONE	VIA PORTOSALVO N° 7	CALTAGIRONE	CT	983	-
SICILIA	104	190910	AZIENDA OSPEDALIERA UMBERTO I ENNA	VIA TRIESTE S.N.C.	ENNA	EN	775	-
SICILIA	105	190906	AZIENDA OSPEDALIERA PAPARDO	CONTRADA SPERONE	MESSINA	ME	1.063	-
SICILIA	105	190912	AZIENDA OSPEDALIERA PIEMONTE	VIALE EUROPA	MESSINA	ME	713	-
SICILIA	106	190901	A.R.N.A.S. OSPED CIVICO DI CRISTINA ASCO	PIAZZA NICOLA LEOTTA, 2	PALERMO	PA	3.478	-
SICILIA	106	190907	AZIENDA OSPEDALIERA VILLA SOFIA CTO	VIALE STRASBURGO, 233	PALERMO	PA	1.575	-
SICILIA	106	190913	A.O. 'V. CERVELLO'	VIA TRABUCCO, 180	PALERMO	PA	1.260	4
SICILIA	107	190914	OSPEDALE 'CIVILE MARIA PATERNO' AREZZO	VIA G.D.VITTORIO 51	RAGUSA	RG	973	-
SICILIA	108	190915	AZIENDA OSPEDALIERA UMBERTO I	VIA TESTAFERRATA 1	SIRACUSA	SR	917	-
SICILIA	109	190916	A.O. S.ANTONIO ABATE	VIA COSENZA - RAGANZILI	ERICE	TP	855	3
SARDEGNA	108	200904	AZIENDA OSPEDALIERA G.BROTZU	PIAZZALE A. RICCHI N. 1	CAGLIARI	CA	1.895	-
<b>TOTALE</b>							<b>219.998</b>	<b>6.990</b>

# **PERSONALE DEGLI ISTITUTI DI RICOVERO E CURA GESTITI DIRETTAMENTE DALLE A.S.L.**

## INTRODUZIONE

Il personale riportato nelle tavole è quello che risulta dalla rilevazione effettuata annualmente presso gli Istituti di cura gestiti direttamente dalle A.S.L.: gli ospedali “generalisti”.

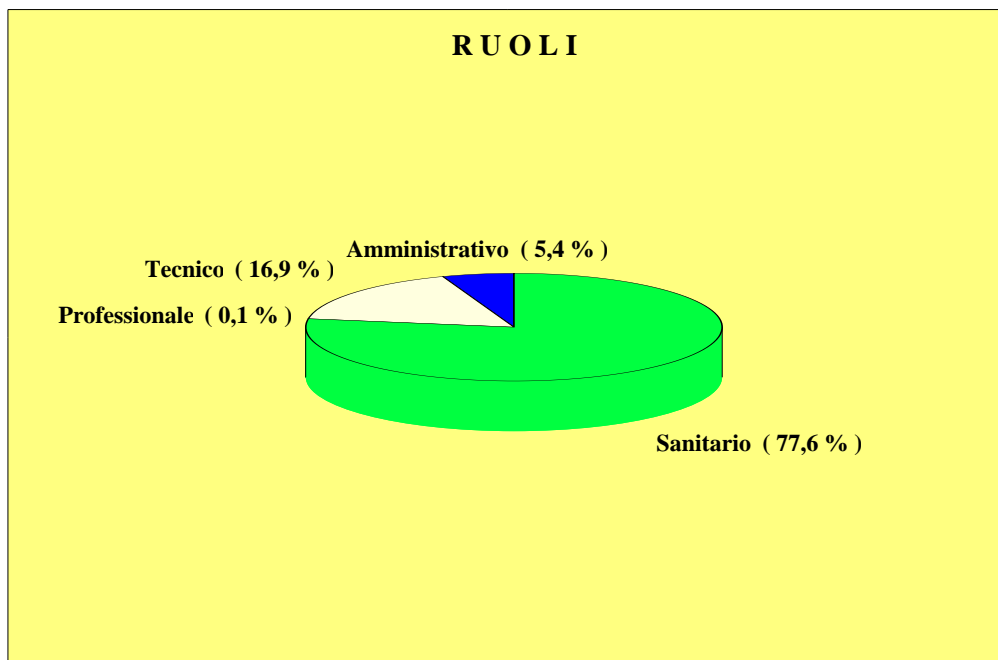
Il personale S.S.N. è una quota parte di quello rilevato presso le A.S.L., mentre il personale universitario è quello dipendente dall'Università e che opera nell'Istituto di cura in base alla convenzione di cui all'art. 3 della Legge n. 833 del 1978.

La prima tavola riporta il personale per ruolo e regione, con l'indicazione del numero di Istituti coinvolti nella rilevazione, mentre la seconda tavola riporta il dettaglio dei profili professionali a prescindere dalla posizione funzionale.

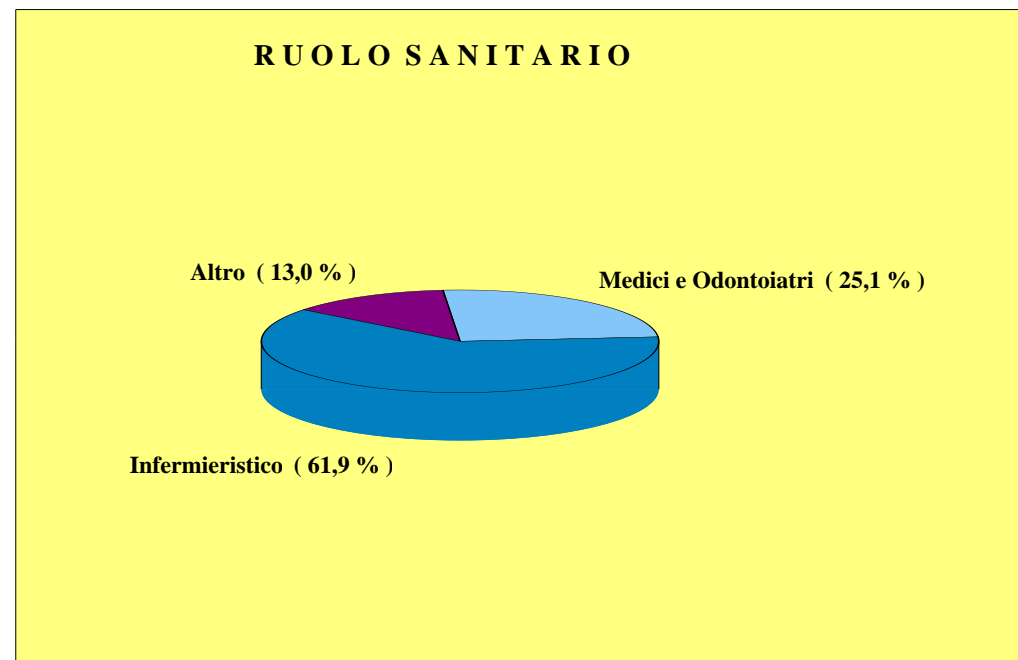
L'ultima tavola fornisce la distribuzione degli Istituti di ricovero e cura delle A.S.L. per classe di personale: il personale considerato comprende sia quello del S.S.N. che quello “Universitario”.

### Personale degli Istituti di Ricovero e Cura gestiti direttamente dalle A.S.L.

Anno 2006



Graf. 1 - Distribuzione Percentuale per Ruolo



Graf. 2 - Distribuzione Percentuale per Figure Professionali

Personale degli Istituti di Ricovero e Cura gestiti direttamente dalle A.S.L.

Anno 2006

REGIONI	RUOLI				TOTALE	DI CUI		ISTITUTI	
	Sanitario	Professionale	Tecnico	Amministrativo		Medici e Odont.	Personale Inferm.	Rilevati	Esistenti
	S.s.n.	S.s.n.	S.s.n.	S.s.n.	S.s.n.	S.s.n.	S.s.n.		
PIEMONTE	17.173	25	3.759	1.530	22.736	4.234	10.254	24	24
VALLE D'AOSTA	930	2	155	79	1.166	258	513	1	1
LOMBARDIA	609	1	158	49	841	113	412	1	2
PROV. AUTON. BOLZANO	3.563	15	1.291	411	5.337	763	2.187	7	7
PROV. AUTON. TRENTO	3.286	6	1.330	375	4.997	706	2.088	8	8
VENETO	18.546	19	5.126	1.584	25.319	3.824	12.456	21	21
FRIULI VENEZIA GIULIA	3.795	2	1.277	314	5.388	790	2.392	12	12
LIGURIA	6.616	6	944	373	7.939	1.591	4.272	10	10
EMILIA ROMAGNA	17.965	9	3.061	879	22.076	4.118	10.926	20	20
TOSCANA	16.230	13	1.549	489	18.639	3.795	10.515	32	32
UMBRIA	3.110	8	443	92	3.854	782	1.930	9	9
MARCHE	7.288	6	1.365	603	9.346	1.749	4.504	29	29
LAZIO	16.170	33	3.161	1.219	20.689	4.500	9.845	49	51
ABRUZZO	9.122	14	2.096	738	12.284	2.253	5.819	22	22
MOLISE	2.199	1	521	41	2.767	597	1.254	6	6
CAMPANIA	15.857	22	3.535	1.047	20.668	4.800	9.176	39	39
PUGLIA	12.804	34	2.992	1.030	16.902	3.479	7.905	29	29
BASILICATA	2.271	2	619	108	3.000	549	1.428	7	7
CALABRIA	7.266	19	1.789	743	9.822	1.986	4.469	32	32
SICILIA	8.860	14	2.320	583	11.811	2.615	5.207	47	48
SARDEGNA	8.753	20	2.099	389	11.383	2.368	5.295	29	29
<b>ITALIA</b>	<b>182.413</b>	<b>271</b>	<b>39.590</b>	<b>12.676</b>	<b>236.964</b>	<b>45.870</b>	<b>112.847</b>	<b>434</b>	<b>438</b>

Il TOTALE comprende le Qualifiche Atipiche.

**Personale degli Istituti di Ricovero e Cura gestiti direttamente dalle A.S.L.**

Anno 2006

		S.S.n.			S.S.n.
<b>Ruolo Sanitario</b>		<b>182.413</b>	<b>Ruolo Tecnico</b>		<b>39.590</b>
Medici e Odontoiatri		45.870	Analisti		19
Medici		45.680	Statistici		8
Odontoiatri		190	Sociologi		23
Altro Personale Laureato		2.932	Assistenti Sociali		484
Farmacisti		767	Collaboratori Tecnico-professionali		235
Biologi		1.625	Assistenti Tecnici		552
Chimici		142	Programmatori		184
Fisici		112	Operatori Tecnici		17.603
Psicologi		286	Operatori Tecnici di Assistenza		8.255
			Ausiliari Specializzati		12.227
Dirigente delle Professioni Sanitarie		812	<b>Ruolo Amministrativo</b>		<b>12.676</b>
Tecnico-Sanitario		14.865	Direttori Amministrativi		343
Riabilitazione		4.793	Collaboratori Amministrativi		2.000
Vigilanza e Ispezione		294	Assistenti Amministrativi		4.551
Personale Infermieristico		112.847	Coadiutori Amministrativi		4.977
			Commessi		805
			<b>Personale con Qualifiche Atipiche</b>		<b>2.014</b>
<b>Ruolo Professionale</b>		<b>271</b>			
Avvocati		1	<b>TOTALE</b>		<b>236.964</b>
Ingegneri		40			
Architetti		3	<b>Restante Personale</b>		
Geologi		-			
Assistenti Religiosi		227	<b>TOTALE PERSONALE</b>		<b>236.964</b>

Istituti di ricovero e cura gestiti direttamente dalle A.S.L.  
Anno 2006

REGIONI	CLASSI DI PERSONALE						TOTALE PERSONALE
	< 100	100<->500	501<->1000	1001<->1500	1501<->2000	oltre 2000	
PIEMONTE	1	3	7	12	1	-	22.736
VALLE D'AOSTA	-	-	-	1	-	-	1.166
LOMBARDIA	-	-	1	-	-	-	841
PROV. AUTON. BOLZANO	-	3	3	-	-	1	5.337
PROV. AUTON. TRENTO	1	5	-	1	-	1	4.997
VENETO	-	4	3	9	3	2	25.319
FRIULI VENEZIA GIULIA	2	5	5	-	-	-	5.388
LIGURIA	-	5	-	4	1	-	7.939
EMILIA ROMAGNA	2	4	4	3	5	2	22.076
TOSCANA	7	13	3	7	2	-	18.639
UMBRIA	2	4	3	-	-	-	3.854
MARCHE	7	15	5	2	-	-	9.346
LAZIO	8	24	14	2	1	-	20.689
ABRUZZO	1	12	5	3	1	-	12.284
MOLISE	-	3	3	-	-	-	2.767
CAMPANIA	4	21	12	-	-	2	20.668
PUGLIA	2	10	14	2	1	-	16.902
BASILICATA	-	4	3	-	-	-	3.000
CALABRIA	1	26	5	-	-	-	9.822
SICILIA	3	41	3	-	-	-	11.811
SARDEGNA	3	19	5	2	-	-	11.383
<b>ITALIA</b>	<b>44</b>	<b>221</b>	<b>98</b>	<b>48</b>	<b>15</b>	<b>8</b>	<b>236.964</b>

# **PERSONALE DELLE STRUTTURE DI RICOVERO EQUIPARATE ALLE PUBBLICHE:**

- **POLICLINICI UNIVERSITARI**
- **ISTITUTI DI RICOVERO E CURA A CARATTERE SCIENTIFICO**  
(ai sensi dell'art.1, ultimo comma, della L. 132/68)
- **OSPEDALI CLASSIFICATI O ASSIMILATI**  
(art. 43, 2 comma, legge 833/78 e DPCM 20.10.1988)
- **ISTITUTI PRIVATI QUALIFICATI PRESIDIO A.S.L.**
- **ENTI DI RICERCA (art. 40, legge 833/78)**



## INTRODUZIONE

Le strutture di ricovero equiparate alle pubbliche comprendono i Policlinici Universitari, gli Istituti di ricovero e cura a carattere scientifico, gli Ospedali classificati o assimilati, gli Istituti privati qualificati presidio A.S.L. e gli Enti di Ricerca.

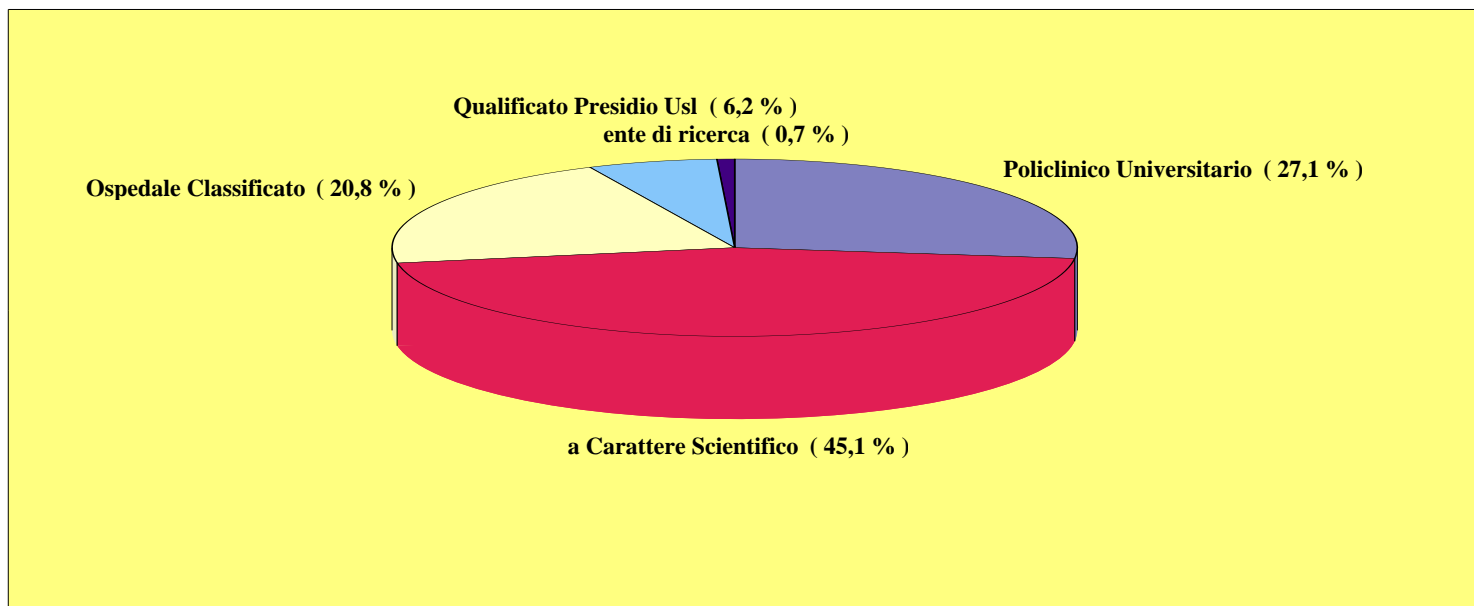
In tali Istituti il personale in servizio presenta caratteristiche diverse, o meglio si distingue in personale dipendente, cioè unità con rapporto d'impiego con l'Istituto, e personale con altro tipo di rapporto cioè unità in servizio presso la struttura e dipendenti da altre istituzioni oppure a rapporto di collaborazione professionale coordinativa e continuativa.

La prima tavola riporta il personale per ruolo e regione con l'indicazione del numero di Istituti coinvolti nella rilevazione, mentre la seconda tavola riporta il dettaglio dei profili professionali a prescindere dalla posizione funzionale.

Nell'ultima tavola viene presentata la distribuzione degli Istituti per classi di personale.

### Personale delle Strutture di Ricovero Equiparate Pubbliche

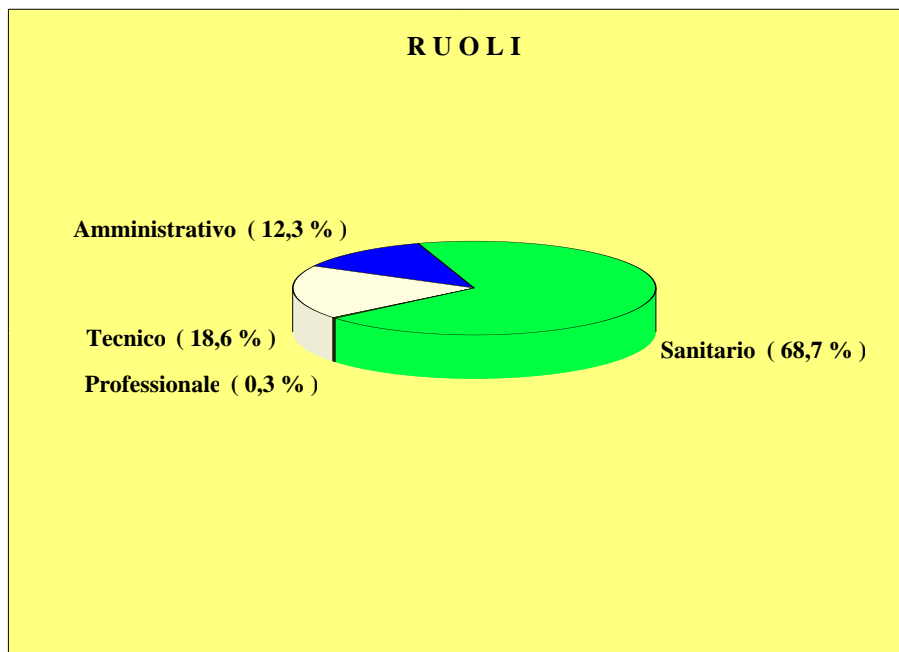
Anno 2006



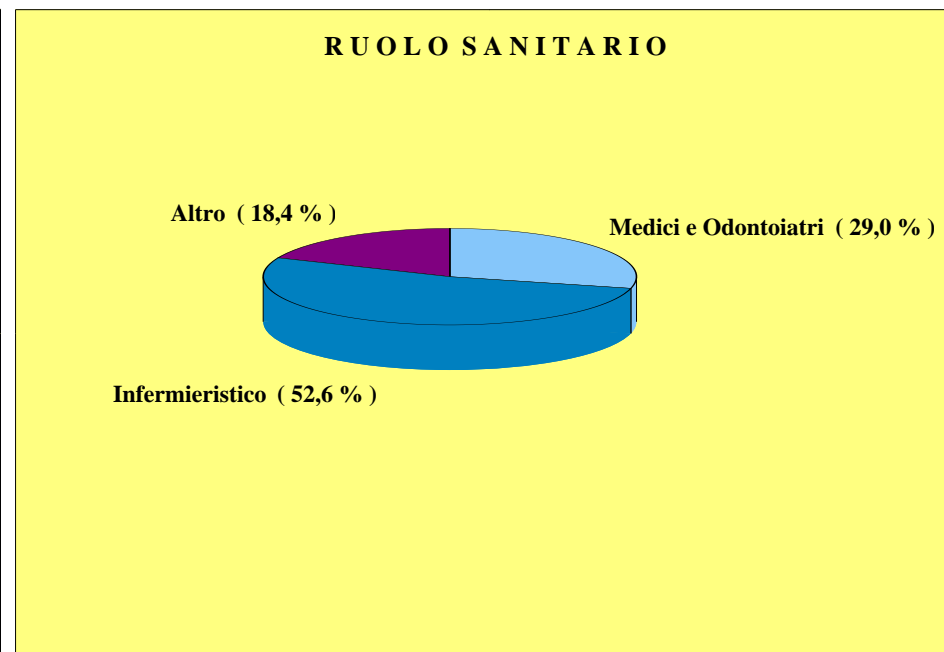
Graf. 1 - Distribuzione Percentuale per Tipologia di Istituto

### Personale delle Strutture di Ricovero Equiparate Pubbliche

Anno 2006



Graf. 1 - Distribuzione Percentuale per Ruolo



Graf. 2 - Distribuzione Percentuale per Figure Professionali

Personale delle Strutture di Ricovero Equiparate Pubbliche

Anno 2006

REGIONI	RUOLI								TOTALE		DI CUI				ISTITUTI	
	Sanitario		Professionale		Tecnico		Amministrativo				Medici e Odon.		Personale Infirm.			
	Dipend.	Altr. Rapp.	Dipend.	Altr. Rapp.	Dipend.	Altr. Rapp.	Dipend.	Altr. Rapp.	Dipend.	Altr. Rapp.	Dipend.	Altr. Rapp.	Dipend.	Altr. Rapp.	Rilev.	Esist.
PIEMONTE	1.164	15	4	4	546	1	196	3	1.947	23	260	9	572	_	7	7
LOMBARDIA	12.723	1.275	47	43	4.478	124	2.876	165	20.576	1.667	3.157	776	6.947	144	29	29
PROV. AUTON. TRENTO	182	12	_	1	131	1	34	_	347	15	31	3	117	6	2	2
VENETO	2.701	498	6	6	1.296	55	456	28	4.645	666	563	284	1.604	143	15	17
FRIULI VENEZIA GIULIA	923	14	3	_	217	_	129	3	1.313	44	216	11	511	_	2	2
LIGURIA	2.946	68	3	2	818	2	434	2	4.220	104	662	10	1.633	1	5	5
EMILIA ROMAGNA	658	29	5	3	220	_	165	12	1.048	44	149	19	364	_	1	1
TOSCANA	334	311	1	5	135	11	82	6	597	360	39	94	129	175	6	6
MARCHE	451	7	_	2	78	2	32	1	564	12	96	1	289	3	2	2
LAZIO	14.779	889	27	33	3.164	299	2.923	99	21.622	1.457	4.111	392	8.399	318	21	21
MOLISE	370	104	1	5	56	_	37	3	467	113	79	68	218	12	2	2
CAMPANIA	5.461	199	9	4	1.165	4	1.060	_	7.921	216	1.851	153	2.868	1	8	8
PUGLIA	4.070	22	10	2	953	_	357	1	5.400	55	1.009	11	2.500	_	7	7
CALABRIA	76	_	_	_	33	_	7	_	116	_	27	_	46	_	1	1
SICILIA	3.973	251	15	6	992	19	677	2	5.809	346	1.465	206	1.751	10	6	6
SARDEGNA	363	205	1	_	129	_	94	6	605	232	127	94	142	91	3	3
<b>ITALIA</b>	<b>51.174</b>	<b>3.899</b>	<b>132</b>	<b>116</b>	<b>14.411</b>	<b>518</b>	<b>9.559</b>	<b>331</b>	<b>77.197</b>	<b>5.354</b>	<b>13.842</b>	<b>2.131</b>	<b>28.090</b>	<b>904</b>	<b>117</b>	<b>119</b>

Il TOTALE comprende le Qualifiche Atipiche

Per gli IRCCS sono state considerate anche le sedi distaccate.

Personale delle Strutture di Ricovero Equiparate Pubbliche

Anno 2006

		dipendente	altro rapporto			dipendente	altro rapporto
<b>Ruolo Sanitario</b>		<b>51.174</b>	<b>3.899</b>	<b>Ruolo Tecnico</b>		<b>14.411</b>	<b>518</b>
Medici e Odontoiatri		13.842	2.131	Analisti		66	9
Medici		13.798	2.106	Statistici		24	24
Odontoiatri		44	25	Sociologi		10	-
				Assistenti sociali		126	10
<b>Altro Personale Laureato</b>		<b>1.999</b>	<b>507</b>	Collaboratori tecnico-professionali		292	35
Farmacisti		165	22	Assistenti tecnici		766	23
Biologi		1.401	330	Programmatori		125	7
Chimici		85	28	Operatori tecnici		3.853	50
Fisici		132	21	Operatori Tecnici di Assistenza		4.413	42
Psicologi		216	106	Ausiliari Specializzati		4.736	318
<b>Dirigente delle Professioni Sanitarie</b>		<b>356</b>	<b>9</b>	<b>Ruolo Amministrativo</b>		<b>9.559</b>	<b>331</b>
Tecnico-Sanitario		4.574	199	Direttori Amministrativi		851	49
Riabilitazione		2.276	124	Collaboratori Amministrativi		2.603	46
Vigilanza e Ispezione		37	25	Assistenti Amministrativi		3.700	106
<b>Personale Infermieristico</b>		<b>28.090</b>	<b>904</b>	Coadiutori Amministrativi		2.016	102
Operatori 1^ categoria		28.090	904	Commessi		389	28
Operatori 2^ categoria		-	-				
				<b>Personale con qualifiche Atipiche</b>		<b>1.921</b>	<b>490</b>
<b>Ruolo Professionale</b>		<b>132</b>	<b>116</b>				
Avvocati		9	12				
Ingegneri		69	42				
Architetti		5	4				
Geologi		3	1				
Assistenti Religiosi		46	57				
				<b>TOTALE PERSONALE</b>		<b>77.197</b>	<b>5.354</b>

**Strutture di Ricovero Equiparate Pubbliche per classe di personale**  
**Anno 2006**

REGIONI	CLASSI DI PERSONALE						TOTALE PERSONALE
	100	100 <-> 500	501<-> 1000	1001 <-> 2000	2001 <-> 5000	oltre 5000	
PIEMONTE	1	5	1	-	-	-	1.970
LOMBARDIA	3	12	9	2	3	-	22.243
PROV. AUTON. TRENTO	-	2	-	-	-	-	362
VENETO	1	11	2	1	-	-	5.311
FRIULI VENEZIA GIULIA	-	-	2	-	-	-	1.357
LIGURIA	1	1	1	2	-	-	4.324
EMILIA ROMAGNA	-	-	-	1	-	-	1.092
TOSCANA	2	4	-	-	-	-	957
MARCHE	1	1	-	-	-	-	576
LAZIO	1	7	8	2	2	1	23.079
MOLISE	-	2	-	-	-	-	580
CAMPANIA	-	4	2	-	2	-	8.137
PUGLIA	1	3	1	1	1	-	5.455
CALABRIA	-	1	-	-	-	-	116
SICILIA	-	1	3	1	1	-	6.155
SARDEGNA	1	1	1	-	-	-	837
<b>ITALIA</b>	<b>12</b>	<b>55</b>	<b>30</b>	<b>10</b>	<b>9</b>	<b>1</b>	<b>82.551</b>

Il TOTALE PERSONALE comprende il Personale con altro tipo di rapporto.

Per gli IRCCS sono state considerate anche le sedi distaccate.

# Personale dei Policlinici Universitari

## INTRODUZIONE

La tavola che segue contiene le unità di personale che operano nei Policlinici Universitari.

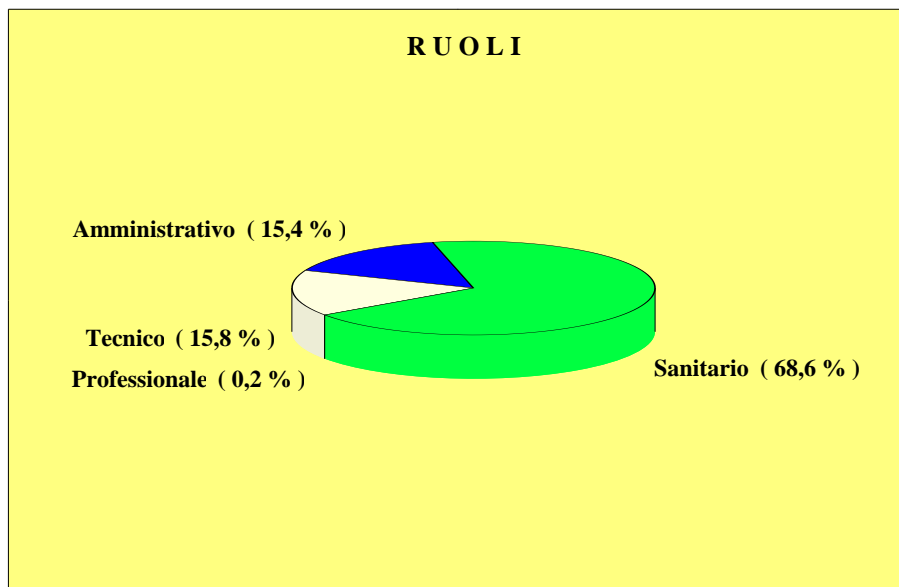
La tavola è riepilogativa e contiene le unità di personale distinti per ruolo.

Viene quindi presentato un indirizzario completo dei Policlinici Universitari, con ulteriori dettagli sul personale dipendente.

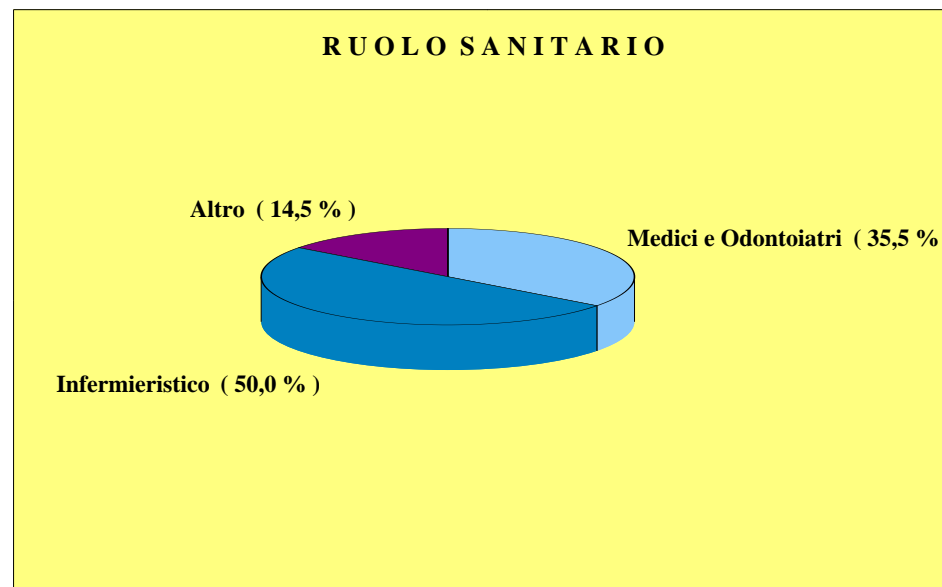


### Personale dei Policlinici Universitari

Anno 2006



Graf. 1 - Distribuzione Percentuale per Ruolo



Graf. 2 - Distribuzione Percentuale per Figure Professionali

Personale dei Policlinici Universitari

Anno 2006

	dipendente	altro rapporto		dipendente	altro rapporto
<b>Ruolo Sanitario</b>	<b>13.671</b>	<b>988</b>	<b>Ruolo Tecnico</b>	<b>3.230</b>	<b>134</b>
Medici e Odontoiatri	4.727	473	Analisti	3	—
Medici	4.699	465	Statistici	—	—
Odontoiatri	28	8	Sociologi	1	—
			Assistenti sociali	17	2
<b>Altro Personale Laureato</b>	<b>686</b>	<b>57</b>	Collaboratori tecnico-professionali	107	7
Farmacisti	36	3	Assistenti tecnici	465	3
Biologi	553	43	Programmatori	28	—
Chimici	38	—	Operatori tecnici	1.242	—
Fisici	20	3	Operatori Tecnici di Assistenza	925	12
Psicologi	39	8	Ausiliari Specializzati	442	110
<b>Dirigente delle Professioni Sanitarie</b>	<b>114</b>	<b>—</b>	<b>Ruolo Amministrativo</b>	<b>3.242</b>	<b>39</b>
Tecnico-Sanitario	1.068	42	Direttori Amministrativi	469	16
Riabilitazione	127	26	Collaboratori Amministrativi	1.361	2
Vigilanza e Ispezione	9	—	Assistenti Amministrativi	1.005	8
<b>Personale Infermieristico</b>	<b>6.940</b>	<b>390</b>	Coadiutori Amministrativi	306	13
Operatori 1^ categoria	6.940	390	Commessi	101	—
Operatori 2^ categoria	—	—			
			<b>Personale con qualifiche Atipiche</b>	<b>907</b>	<b>106</b>
<b>Ruolo Professionale</b>	<b>35</b>	<b>17</b>			
Avvocati	3	3			
Ingegneri	14	2			
Architetti	—	—			
Geologi	1	1			
Assistenti Religiosi	17	11			
			<b>TOTALE PERSONALE</b>	<b>21.085</b>	<b>1.284</b>

**Policlinici Universitari**

**Anno 2006**

Regione	Usl	Istituto	Denominazione	Indirizzo	Città		Personale Dipendente	Personale Altro Rapporto
LAZIO	101	120906	POLICLINICO U. I	VIALE DEL POLICLINICO 155	ROMA	RM	5.631	508
LAZIO	102	120915	POLICL. UNIV. CAMPUS BIO MEDICO	VIA EMILIO LONGONI 69	ROMA	RM	360	38
LAZIO	105	120905	POLICLINICO A. GEMELLI E C.I.C.	LARGO AGOSTINO GEMELLI 8	ROMA	RM	4.674	-
CAMPANIA	106	150908	AZIENDA UNIVERSITARIA POLICLINICO	VIA COSTANTINOPOLI, 104	NAPOLI	NA	2.256	-
CAMPANIA	106	150909	UNIV.STUDI NAPOLI-FEDERICO II-FAC.MEDIC.	VIA SERGIO PANSINI 5	NAPOLI	NA	3.111	201
SICILIA	103	190940	AZIENDA POLICLINICO UNIV. DI CATANIA	VIA S. SOFIA , 78	CATANIA	CT	892	19
SICILIA	105	190930	AZIENDA OSP. UNIV. DI MESSINA	VIALE GAZZI	MESSINA	ME	2.265	43
SICILIA	106	190920	AZIENDA OSPEDALIERA UNIVERSITARIA PALERM	VIA DEL VESPRO	PALERMO	PA	1.351	243
SARDEGNA	101	200901	POLICLINICO UNIVERSITARIO SASSARI	VIA TEMPIO 9	SASSARI	SS	65	77
SARDEGNA	108	200902	Policlinico Universitario	SS 554 Bivio Sestu _ Monserrato	CAGLIARI	CA	480	155
<b>T O T A L E</b>							<b>21.085</b>	<b>1.284</b>

# Personale degli Istituti di Ricovero e Cura a Carattere Scientifico

## INTRODUZIONE

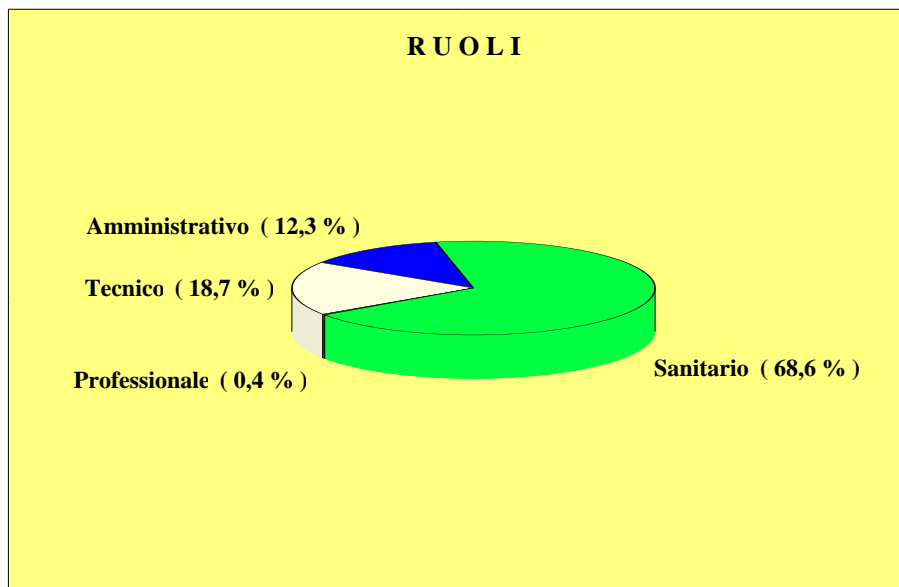
Le tavole che seguono contengono le unità di personale che operano negli Istituti di Ricovero e Cura a Carattere Scientifico.

Le due tavole sono riepilogative e contengono l'una le unità di personale per ruolo, l'altra la distribuzione del personale per profilo professionale.

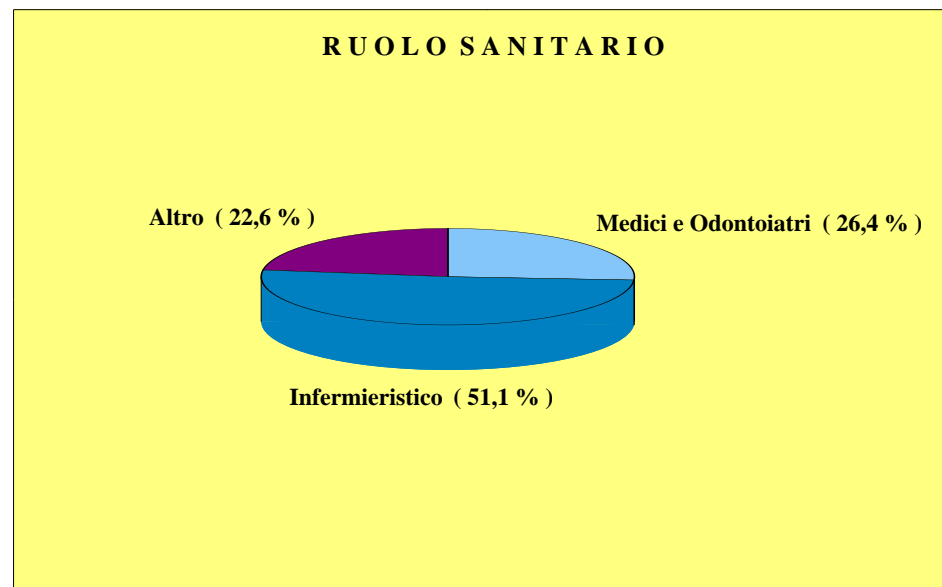
Nell'ultima tavola viene presentato l'indirizzario degli IRCCS con ulteriori dettagli sul personale dipendente, con la distinzione per personalità giuridica.

### Personale degli Istituti di Ricovero e Cura a Carattere Scientifico

Anno 2006



Graf. 1 - Distribuzione Percentuale per Ruolo



Graf. 2 - Distribuzione Percentuale per Figure Professionali

Personale degli Istituti di Ricovero e Cura a Carattere Scientifico

Anno 2006

REGIONI	RUOLI								TOTALE		DI CUI				ISTITUTI	
	Sanitario		Professionale		Tecnico		Amministrativo				Medici e Odon.		Personale Inferm.			
	Dipend.	Altr. Rapp.	Dipend.	Altr. Rapp.	Dipend.	Altr. Rapp.	Dipend.	Altr. Rapp.	Dipend.	Altr. Rapp.	Dipend.	Altr. Rapp.	Dipend.	Altr. Rapp.	Rilev.	Esist.
PIEMONTE	432	8	3	1	192	1	52	-	715	10	94	4	194	-	2	2
LOMBARDIA	10.561	1.168	40	37	3.491	109	2.502	159	16.973	1.532	2.621	699	5.681	117	21	21
VENETO	213	152	2	-	86	27	30	19	351	222	62	6	59	109	3	3
FRIULI VENEZIA GIULIA	923	14	3	-	217	-	129	3	1.313	44	216	11	511	-	2	2
LIGURIA	1.725	59	3	-	430	-	193	-	2.363	89	350	6	981	-	3	3
EMILIA ROMAGNA	658	29	5	3	220	-	165	12	1.048	44	149	19	364	-	1	1
TOSCANA	176	53	-	4	81	1	64	-	326	58	23	47	56	1	2	2
MARCHE	451	7	-	2	78	2	32	1	564	12	96	1	289	3	2	2
LAZIO	4.046	198	5	10	794	133	758	18	5.650	465	1.044	76	2.199	16	8	8
MOLISE	183	98	1	5	27	-	20	3	234	107	50	66	92	12	1	1
CAMPANIA	809	-	3	1	125	-	95	-	1.032	1	208	-	410	-	2	2
PUGLIA	2.517	21	8	1	531	-	188	1	3.254	53	632	10	1.488	-	5	5
CALABRIA	76	-	-	-	33	-	7	-	116	-	27	-	46	-	1	1
SICILIA	341	28	-	5	200	-	37	-	584	39	46	18	109	-	1	1
SARDEGNA	34	-	-	-	21	-	5	-	60	-	10	-	16	-	1	1
<b>ITALIA</b>	<b>23.145</b>	<b>1.835</b>	<b>73</b>	<b>69</b>	<b>6.526</b>	<b>273</b>	<b>4.277</b>	<b>216</b>	<b>34.583</b>	<b>2.676</b>	<b>5.628</b>	<b>963</b>	<b>12.495</b>	<b>258</b>	<b>55</b>	<b>55</b>

Il TOTALE comprende le Qualifiche Atipiche

Personale degli Istituti di Ricovero e Cura a Carattere Scientifico

Anno 2006

	dipendente	altro rapporto		dipendente	altro rapporto
<b>Ruolo Sanitario</b>	<b>23.145</b>	<b>1.835</b>	<b>Ruolo Tecnico</b>	<b>6.526</b>	<b>273</b>
Medici e Odontoiatri	5.628	963	Analisti	50	8
Medici	5.623	959	Statistici	23	19
Odontoiatri	5	4	Sociologi	9	-
			Assistenti sociali	80	5
<b>Altro Personale Laureato</b>	<b>1.092</b>	<b>399</b>	Collaboratori tecnico-professionali	112	26
Farmacisti	95	10	Assistenti tecnici	242	12
Biologi	719	277	Programmatori	83	3
Chimici	43	24	Operatori tecnici	1.825	29
Fisici	98	7	Operatori Tecnici di Assistenza	1.659	23
Psicologi	137	81	Ausiliari Specializzati	2.443	148
<b>Dirigente delle Professioni Sanitarie</b>	<b>55</b>	<b>9</b>	<b>Ruolo Amministrativo</b>	<b>4.277</b>	<b>216</b>
Tecnico-Sanitario	2.484	123	Direttori Amministrativi	270	20
Riabilitazione	1.384	66	Collaboratori Amministrativi	872	40
Vigilanza e Ispezione	7	17	Assistenti Amministrativi	1.852	80
<b>Personale Infermieristico</b>	<b>12.495</b>	<b>258</b>	Coadiutori Amministrativi	1.096	66
Operatori 1^ categoria	12.495	258	Commessi	187	10
Operatori 2^ categoria	-	-			
			<b>Personale con qualifiche Atipiche</b>	<b>562</b>	<b>283</b>
<b>Ruolo Professionale</b>	<b>73</b>	<b>69</b>			
Avvocati	4	5			
Ingegneri	52	34			
Architetti	1	1			
Geologi	2	-			
Assistenti Religiosi	14	29			
			<b>TOTALE PERSONALE</b>	<b>34.583</b>	<b>2.676</b>



**ISTITUTI DI RICOVERO E CURA A CARATTERE SCIENTIFICO**  
**Con personalità giuridica di Diritto Privato**  
**Anno 2006**

Reg	Usl	Istituto	Denominazione	Città		Personale *		Sedi
						Dipendente	Altro rapporto	
010	113	010921	FONDAZIONE SALVATORE MAUGERI	VERUNO	NO	421		_ Sede Distaccata
010	114	010920	CENTRO AUXOLOGICO ITALIANO	OGGEBBIO	VB	294		10 Sede Distaccata
030	302	030932	FOND.S.MAUGERI-CL.LAV.E RIAB.-LUMEZZANE	LUMEZZANE	BS	232		28 Sede Distaccata
030	302	030942	IRCCS S.GIOVANNI DI DIO-FBF- BRESCIA	BRESCIA	BS	203		2 Sede Unica
030	305	030931	ISTITUTO SCIENTIFICO MEDEA-BOSISIO P.	BOSISIO PARINI	LC	315		87 Sede Unica
030	307	030933	FOND.S.MAUGERI-CENTRO MEDICO-CASTEL G.	CASTEL GOFFREDO	MN	94		12 Sede Distaccata
030	308	030934	CENTRO CARDIOLOGICO SPA "FOND. MONZINO"	MILANO	MI	479		73 Sede Unica
030	308	030935	IRCCS S. RAFFAELE - MILANO	MILANO	MI	2.999		165 Sede Unica
030	308	030936	IST.AUXOLOGICO ITALIANO-I.S. S.LUCA-MI	MILANO	MI	420		197 Sede Unica
030	308	030937	IRCCS S.MARIA NASCENTE-MILANO	MILANO	MI	331		46 Sede Unica
030	308	030941	ISTITUTO EUROPEO DI ONCOLOGIA-MILANO	MILANO	MI	732		51 Sede Unica
030	310	030943	IST. CLIN. HUMANITAS - ROZZANO	ROZZANO	MI	1.123		372 Sede Unica
030	311	030944	FONDAZIONE S. MAUGERI - LISSONE	LISSONE	MI	26		24 Sede Unica
030	312	030938	FOND.MAUGERI-CENTRO MEDICO DI PAVIA	PAVIA	PV	747		69 Sede Unica
030	312	030939	FOND.IST.NEUROL.C.MONDINO-PAVIA	PAVIA	PV	205		57 Sede Unica
030	312	030940	MAUGERI-CENTRO MEDICO MONTECANO	MONTECANO	PV	430		4 Sede Distaccata
030	312	030945	ISTITUTO SCIENTIFICO DI PAVIA	PAVIA	PV	82		8 Sede Unica
030	314	030930	FOND.S.MAUGERI-CL.LAVORO E RIAB.-TRADATE	TRADATE	VA	194		5 Sede Distaccata
050	107	050140	ASSOCIAZIONE LA NS. FAMIGLIA IRCSS MEDEA	CONGLIANO	TV	69		11 Sede Distaccata
050	112	050951	I.R.C.C.S. 'S.CAMILLO'	VENEZIA	VE	223		2 Sede Unica
070	103	070960	FONDAZIONE SALVATORE MAUGERI	GENOVA	GE	61		_ Sede Distaccata
090	105	090906	FONDAZIONE STELLA MARIS - CALAMBRONE	PISA	PI	127		15 Sede Unica
090	110	090910	FONDAZIONE DON CARLO GNOCCHI - ONLUS	IMPRUNETA	FI	199		43 Sede Unica
120	101	120904	OSPEDALE PEDIATRICO BAMBINO GESU'	ROMA	RM	2.023		49 Sede Unica
120	103	120909	I.R.C.C.S. S. LUCIA	ROMA	RM	674		295 Sede Unica
120	104	120910	IRCCS SAN RAFFAELE PISANA	ROMA	RM	301		110 Sede Unica
120	105	120911	I.D.I.	ROMA	RM	638		11 Sede Unica
120	109	120914	ISTITUTO VILLA PAOLA	CAPRANICA	VT	96		_ Sede Distaccata
140	201	140911	NEUROMED I.R.C.C.S.	POZZILLI	IS	234		107 Sede Unica
150	103	150911	FONDAZIONE MAUGERI IRCCS TELESE-CAMPOLI	TELESE TERME	BN	238		_ Sede Distaccata
160	103	160906	FONDAZIONE SALVATORE MAUGERI	CASSANO DELLE MURGE	BA	279		_ Sede Distaccata
160	106	160151	ASS.LA NOSTRA FAMIGLIA IRCCS 'E.MEDEA'	OSTUNI	BR	50		24 Sede Unica
160	107	160905	CASA SOLLIEVO DELLA SOFFERENZA	SAN GIOVANNI ROTONDO	FG	2.265		_ Sede Unica
190	104	190950	ASSOCIAZIONE OASI MARIA SS	TROINA	EN	584		39 Sede Unica

**TOTALE**

**17.388**

**1.916**

**ISTITUTI DI RICOVERO E CURA A CARATTERE SCIENTIFICO**  
Con personalità giuridica di Diritto Pubblico

Anno 2006

Reg	Usl	Istituto	Denominazione	Città		Personale *		Sedi
						Dipendente	Altro rapporto	
030	305	030920	C.TRO BRONCOPNEUMOPATIE INRCA-CASATENOV	CASATENOV	LC	93	3	Sede Distaccata
030	308	030922	FOND.IRCCS "ISTIT.NAZ.LE TUMORI"MILANO	MILANO	MI	1.434	12	Sede Unica
030	308	030923	FOND.IRCCS IST.NAZ.NEUROLOGICO C.BESTA	MILANO	MI	487	119	Sede Unica
030	312	030924	OSPEDALE POLICLINICO S. MATTEO - PAVIA	PAVIA	PV	2.954	198	Sede Unica
030	308	030925	FONDAZ.POLICLINICO,MANGIAGALLI,REG.ELENA	MILANO	MI	3.393	_	Sede Unica
050	116	050952	I.R.C.C.S. ISTITUTO ONCOLOGICO VENETO	PADOVA	PD	59	209	Sede Unica
060	101	060901	I.R.C.C.S. BURLO GAROFOLO	TRIESTE	TS	688	43	Sede Unica
060	106	060902	CENTRO RIFERIMENTO ONCOLOGICO	AVIANO	PN	625	1	Sede Unica
070	103	070940	IST.G.GASLINI	GENOVA	GE	1.720	_	Sede Unica
070	103	070950	ISTITUTO NAZ. PER LA RICERCA SUL CANCRO	GENOVA	GE	582	89	Sede Unica
080	105	080960	II.OO. RIZZOLI - BO	BOLOGNA	BO	1.048	44	Sede Unica
110	201	110921	INRCA ANCONA	ANCONA	AN	483	10	Sede Centrale
110	201	110923	INRCA FERMO	FERMO	AP	81	2	Sede Distaccata
120	101	120908	ISTITUTI FISIOTERAPICI OSPITALIERI	ROMA	RM	1.195	_	Sede Unica
120	105	120912	INRCA	ROMA	RM	168	_	Sede Distaccata
120	104	120918	INMI 'L.SPALLANZANI' - IRCCS	ROMA	RM	555	_	Sede Unica
150	106	150910	ISTITUTO NAZIONALE TUMORI DI NAPOLI	NAPOLI	NA	794	1	Sede Unica
160	104	160901	IRCCS ONCOLOGICO BARI	BARI	BA	323	1	Sede Unica
160	105	160902	IRCCS 'SAVERIO DE BELLIS'	CASTELLANA GROTT	BA	337	28	Sede Unica
180	104	180916	INRCA	COSENZA	CS	116	_	Sede Distaccata
200	108	200903	I.N.R.C.A.	CAGLIARI	CA	60	_	Sede Distaccata

**TOTALE**

**17.195**

**760**

Per il dettaglio si rimanda alla tavola "Personale degli Istituti a carattere scientifico"

# **Personale degli Ospedali Classificati o Assimilati**

(ai sensi dell'art.1, ultimo comma, della L. 132/68)

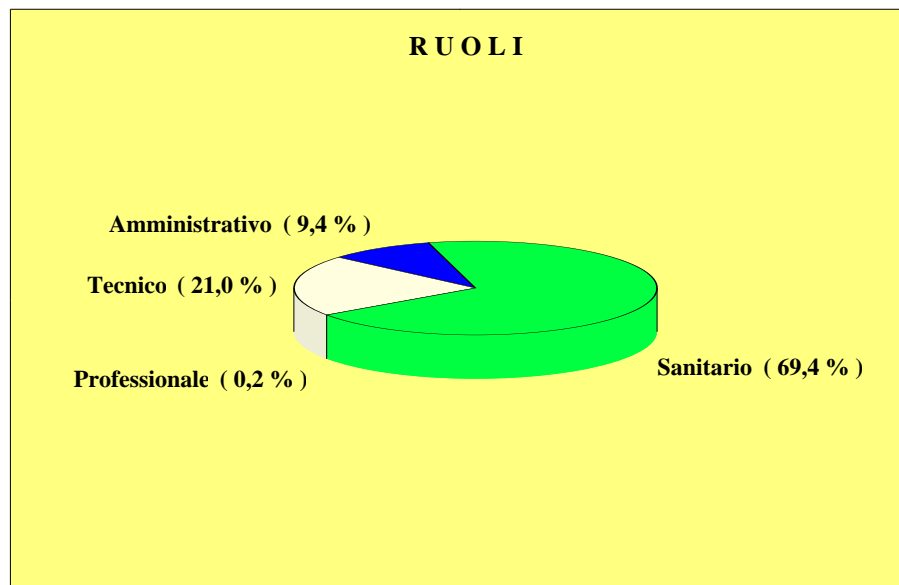
## INTRODUZIONE

Le tavole che seguono contengono le unità di personale che operano negli Ospedali Classificati o Assimilati ai sensi dell'art. 1, ultimo comma , della Legge 132/68.

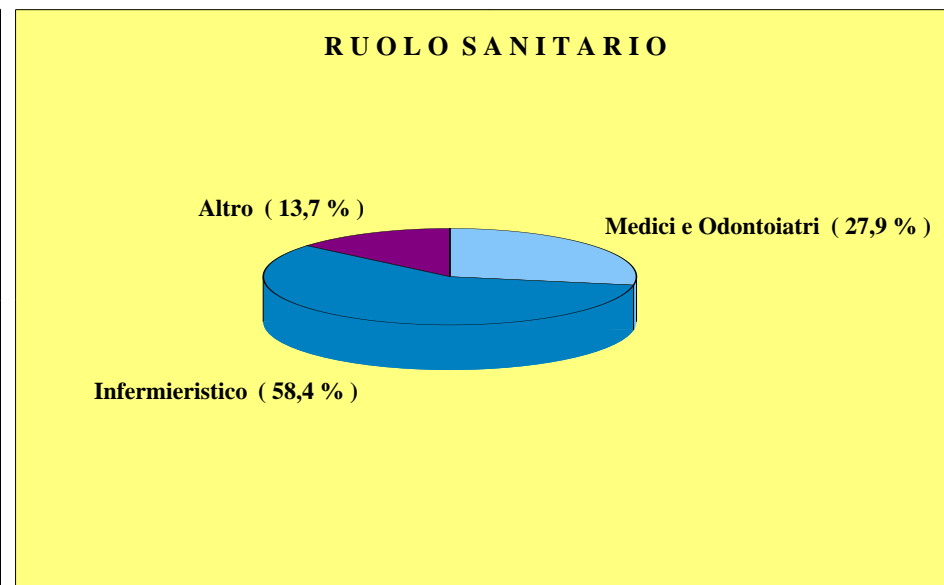
Le due tavole sono riepilogative: l'una fa riferimento alle unità di personale per ruolo, l'altra contiene la distribuzione del personale per profilo professionale.

**Personale degli Ospedali Classificati o Assimilati ai sensi dell'art. 1, ultimo comma , della L 132/68**

**Anno 2006**



Graf. 1 - Distribuzione Percentuale per Ruolo



Graf. 2 - Distribuzione Percentuale per Figure Professionali

Personale degli Ospedali Classificati o Assimilati ai sensi dell'art.1, ultimo comma, della L 132/68

Anno 2006

REGIONI	RUOLI								TOTALE		DI CUI				ISTITUTI	
	Sanitario		Professionale		Tecnico		Amministrativo				Medici e Odon.		Personale Inferm.			
	Dipend.	Altr. Rapp.	Dipend.	Altr. Rapp.	Dipend.	Altr. Rapp.	Dipend.	Altr. Rapp.	Dipend.	Altr. Rapp.	Dipend.	Altr. Rapp.	Dipend.	Altr. Rapp.	Rilev.	Esist.
LOMBARDIA	2.028	107	7	6	803	15	362	6	3.273	135	528	77	1.196	27	7	7
PROV. AUTON. TRENTO	182	12	-	1	131	1	34	-	347	15	31	3	117	6	2	2
VENETO	1.485	90	3	1	766	24	247	3	2.581	167	335	79	876	-	7	7
LIGURIA	1.221	9	-	2	388	2	241	2	1.857	15	312	4	652	1	2	2
LAZIO	3.364	232	6	6	617	51	404	22	4.408	328	912	197	2.049	11	8	8
CAMPANIA	1.018	9	-	-	240	-	66	-	1.330	9	281	7	637	1	3	3
PUGLIA	1.553	1	2	1	422	-	169	-	2.146	2	377	1	1.012	-	2	2
SICILIA	457	-	3	-	98	-	36	-	594	-	136	-	287	-	1	1
<b>ITALIA</b>	<b>11.308</b>	<b>460</b>	<b>21</b>	<b>17</b>	<b>3.465</b>	<b>93</b>	<b>1.559</b>	<b>33</b>	<b>16.536</b>	<b>671</b>	<b>2.912</b>	<b>368</b>	<b>6.826</b>	<b>46</b>	<b>32</b>	<b>32</b>

Il TOTALE comprende le Qualifiche Atipiche

Personale degli Ospedali Classificati o Assimilati ai sensi dell'art.1, ultimo comma, della L 132/68

Anno 2006

	dipendente	altro rapporto		dipendente	altro rapporto
<b>Ruolo Sanitario</b>	<b>11.308</b>	<b>460</b>	<b>Ruolo Tecnico</b>	<b>3.465</b>	<b>93</b>
Medici e Odontoiatri	2.912	368	Analisti	11	—
Medici	2.901	367	Statistici	—	—
Odontoiatri	11	1	Sociologi	—	—
			Assistenti sociali	27	2
<b>Altro Personale Laureato</b>	<b>175</b>	<b>22</b>	Collaboratori tecnico-professionali	38	—
Farmacisti	30	4	Assistenti tecnici	55	7
Biologi	112	4	Programmatori	11	—
Chimici	1	1	Operatori tecnici	590	21
Fisici	11	6	Operatori Tecnici di Assistenza	1.165	4
Psicologi	21	7	Ausiliari Specializzati	1.568	59
<b>Dirigente delle Professioni Sanitarie</b>	<b>184</b>	<b>—</b>	<b>Ruolo Amministrativo</b>	<b>1.559</b>	<b>33</b>
Tecnico-Sanitario	792	10	Direttori Amministrativi	83	7
Riabilitazione	399	6	Collaboratori Amministrativi	257	4
Vigilanza e Ispezione	20	8	Assistenti Amministrativi	663	1
<b>Personale Infermieristico</b>	<b>6.826</b>	<b>46</b>	Coadiutori Amministrativi	491	19
Operatori 1^ categoria	6.826	46	Commessi	65	2
Operatori 2^ categoria	—	—			
			<b>Personale con qualifiche Atipiche</b>	<b>183</b>	<b>68</b>
<b>Ruolo Professionale</b>	<b>21</b>	<b>17</b>			
Avvocati	2	1			
Ingegneri	2	5			
Architetti	2	—			
Geologi	—	—			
Assistenti Religiosi	15	11			
			<b>TOTALE PERSONALE</b>	<b>16.536</b>	<b>671</b>

**Personale degli Istituti di Ricovero e Cura  
Privati qualificati Presidio A.S.L.**  
(art. 43, 2 comma, legge 833/78 e DPCM 20.10.1988)



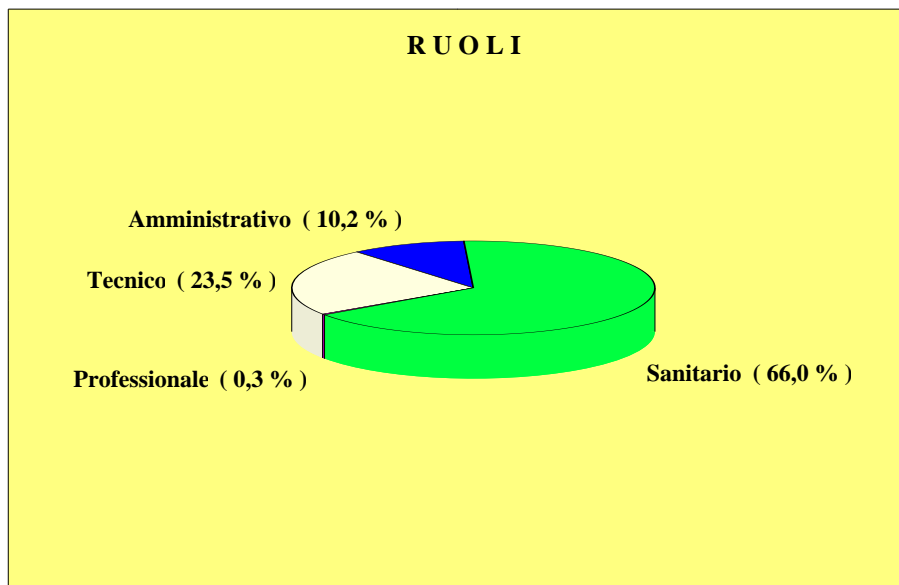
## **INTRODUZIONE**

Le tavole che seguono contengono le unità di personale che operano negli Istituti di cura privati qualificati presidio dell'A.S.L., ai sensi dell'art. 43 della Legge 833/78 e D.P.C.M. 20/10/1988.

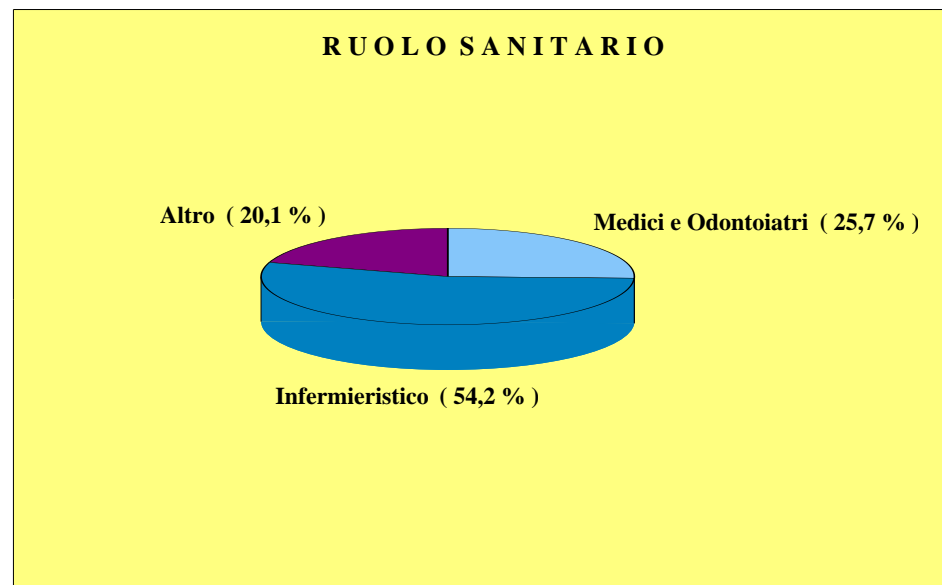
Le due tavole sono riepilogative e contengono l'una le unità di personale per ruolo, l'altra la distribuzione del personale per profilo professionale.

### Personale degli Istituti di Ricovero e Cura Privati qualificati Presidio della A.S.L.

Anno 2006



Graf. 1 - Distribuzione Percentuale per Ruolo



Graf. 2 - Distribuzione Percentuale per Figure Professionali

Personale degli Istituti di Ricovero e Cura Privati qualificati Presidio della A.S.L.

Anno 2006

REGIONI	RUOLI								TOTALE		DI CUI				ISTITUTI	
	Sanitario		Professionale		Tecnico		Amministrativo				Medici e Odon.		Personale Inferm.			
	Dipend.	Altr. Rapp.	Dipend.	Altr. Rapp.	Dipend.	Altr. Rapp.	Dipend.	Altr. Rapp.	Dipend.	Altr. Rapp.	Dipend.	Altr. Rapp.	Dipend.	Altr. Rapp.	Rilev.	Esist.
PIEMONTE	732	7	1	3	354	-	144	3	1.232	13	166	5	378	-	5	5
LOMBARDIA	134	-	-	-	184	-	12	-	330	-	8	-	70	-	1	1
VENETO	1.003	256	1	5	444	4	179	6	1.713	277	166	199	669	34	5	7
TOSCANA	150	8	-	-	31	-	15	-	236	8	16	3	73	2	3	3
LAZIO	595	88	-	1	85	1	77	28	899	118	125	74	394	2	2	2
CAMPANIA	135	1	-	3	31	1	26	-	192	5	43	-	79	-	1	1
SICILIA	106	-	-	-	9	2	8	-	123	2	22	-	40	-	1	1
<b>ITALIA</b>	<b>2.855</b>	<b>360</b>	<b>2</b>	<b>12</b>	<b>1.138</b>	<b>8</b>	<b>461</b>	<b>37</b>	<b>4.725</b>	<b>423</b>	<b>546</b>	<b>281</b>	<b>1.703</b>	<b>38</b>	<b>18</b>	<b>20</b>

Il TOTALE comprende le Qualifiche Atipiche

Personale degli Istituti di Ricovero e Cura Privati qualificati Presidio della A.S.L.

Anno 2006

	dipendente	altro rapporto		dipendente	altro rapporto
<b>Ruolo Sanitario</b>	<b>2.855</b>	<b>360</b>	<b>Ruolo Tecnico</b>	<b>1.138</b>	<b>8</b>
<b>Medici e Odontoiatri</b>	<b>546</b>	<b>281</b>	<b>Analisti</b>	—	—
Medici	546	269	Statistici	—	—
Odontoiatri	—	12	Sociologi	—	—
			Assistenti sociali	2	1
<b>Altro Personale Laureato</b>	<b>35</b>	<b>8</b>	Collaboratori tecnico-professionali	34	1
Farmacisti	4	3	Assistenti tecnici	4	—
Biologi	12	1	Programmatori	3	3
Chimici	—	—	Operatori tecnici	177	—
Fisici	—	1	Operatori Tecnici di Assistenza	664	3
Psicologi	19	3	Ausiliari Specializzati	254	—
<b>Dirigente delle Professioni Sanitarie</b>	<b>3</b>	—	<b>Ruolo Amministrativo</b>	<b>461</b>	<b>37</b>
<b>Tecnico-Sanitario</b>	<b>202</b>	<b>14</b>	Direttori Amministrativi	28	5
Riabilitazione	365	19	Collaboratori Amministrativi	104	—
Vigilanza e Ispezione	1	—	Assistenti Amministrativi	179	13
<b>Personale Infermieristico</b>	<b>1.703</b>	<b>38</b>	Coadiutori Amministrativi	114	3
Operatori 1^ categoria	1.703	38	Commessi	36	16
Operatori 2^ categoria	—	—			
			<b>Personale con qualifiche Atipiche</b>	<b>269</b>	<b>6</b>
<b>Ruolo Professionale</b>	<b>2</b>	<b>12</b>			
Avvocati	—	3			
Ingegneri	—	—			
Architetti	2	3			
Geologi	—	—			
Assistenti Religiosi	—	6			
			<b>TOTALE PERSONALE</b>	<b>4.725</b>	<b>423</b>

MINISTERO DELLA SALUTE  
DIREZIONE GENERALE DEL SISTEMA INFORMATIVO  
UFFICIO DI DIREZIONE STATISTICA

# **Personale degli Enti di Ricerca**

(ai sensi dell'art. 40, della L. 833/78)

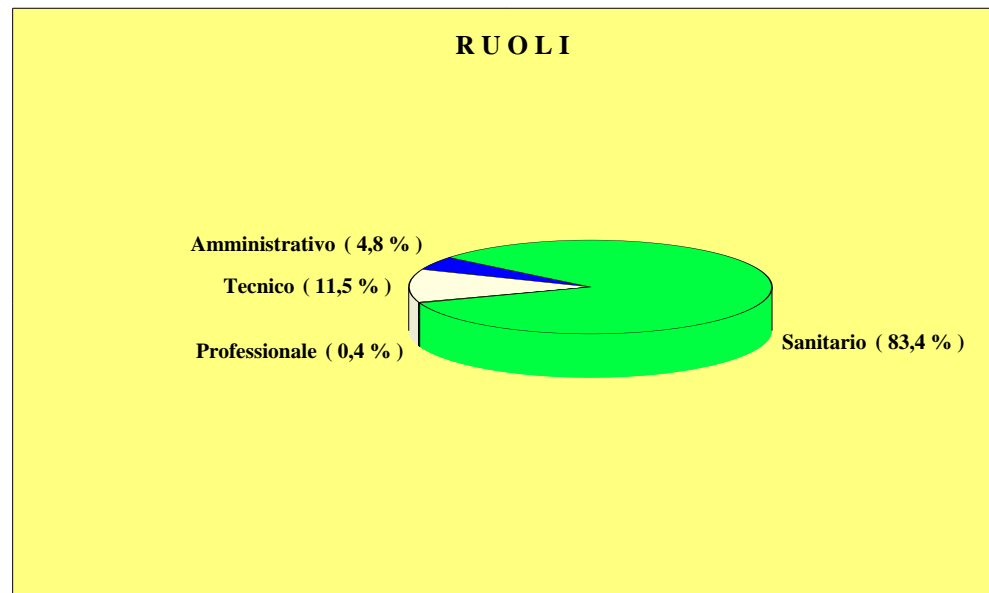
## INTRODUZIONE

Le tavole che seguono contengono le unità di personale che operano negli Enti di Ricerca, ai sensi dell'art. 40, della Legge 833/78.

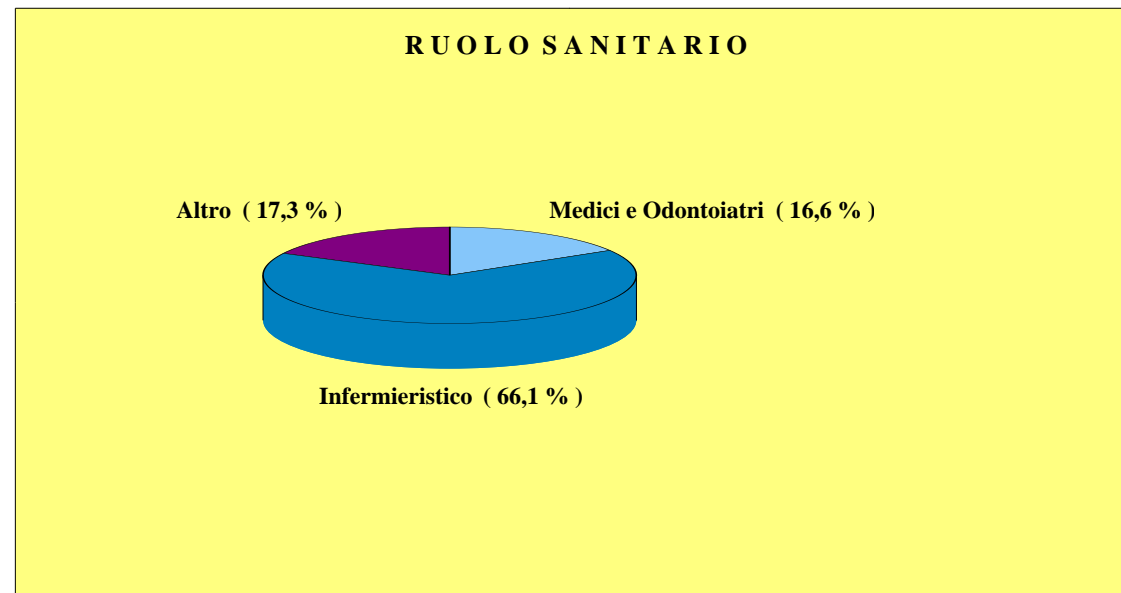
Le due tavole sono riepilogative: l'una fa riferimento alle unità di personale per ruolo, l'altra contiene la distribuzione del personale per profilo professionale.

### Personale degli Enti di Ricerca

Anno 2006



Graf. 1 - Distribuzione Percentuale per Ruolo



Graf. 2 - Distribuzione Percentuale per Figure Professionali

Personale degli Enti di Ricerca

Anno 2006

REGIONI	RUOLI								TOTALE		DI CUI				ISTITUTI	
	Sanitario		Professionale		Tecnico		Amministrativo				Medici e Odon.		Personale Inferm.			
	Dipend.	Altr. Rapp.	Dipend.	Altr. Rapp.	Dipend.	Altr. Rapp.	Dipend.	Altr. Rapp.	Dipend.	Altr. Rapp.	Dipend.	Altr. Rapp.	Dipend.	Altr. Rapp.	Rilev.	Esist.
TOSCANA	8	250	1	1	23	10	3	6	35	294	-	44	-	172	1	1
MOLISE	187	6	-	-	29	-	17	-	233	6	29	2	126	-	1	1
<b>ITALIA</b>	<b>195</b>	<b>256</b>	<b>1</b>	<b>1</b>	<b>52</b>	<b>10</b>	<b>20</b>	<b>6</b>	<b>268</b>	<b>300</b>	<b>29</b>	<b>46</b>	<b>126</b>	<b>172</b>	<b>2</b>	<b>2</b>

Il TOTALE comprende le Qualifiche Atipiche



Personale degli Enti di Ricerca

Anno 2006

	dipendente	altro rapporto		dipendente	altro rapporto
<b>Ruolo Sanitario</b>	<b>195</b>	<b>256</b>	<b>Ruolo Tecnico</b>	<b>52</b>	<b>10</b>
Medici e Odontoiatri	29	46	Analisti	2	1
Medici	29	46	Statistici	1	5
Odontoiatri	—	—	Sociologi	—	—
			Assistenti sociali	—	—
<b>Altro Personale Laureato</b>	<b>11</b>	<b>21</b>	Collaboratori tecnico-professionali	1	1
Farmacisti	—	—	Assistenti tecnici	—	1
Biologi	5	5	Programmatori	—	1
Chimici	3	3	Operatori tecnici	19	—
Fisici	3	4	Operatori Tecnici di Assistenza	—	—
Psicologi	—	7	Ausiliari Specializzati	29	1
<b>Dirigente delle Professioni Sanitarie</b>	<b>—</b>	<b>—</b>	<b>Ruolo Amministrativo</b>	<b>20</b>	<b>6</b>
Tecnico-Sanitario	28	10	Direttori Amministrativi	1	1
Riabilitazione	1	7	Collaboratori Amministrativi	9	—
Vigilanza e Ispezione	—	—	Assistenti Amministrativi	1	4
<b>Personale Infermieristico</b>	<b>126</b>	<b>172</b>	Coadiutori Amministrativi	9	1
Operatori 1^ categoria	126	172	Commessi	—	—
Operatori 2^ categoria	—	—			
			<b>Personale con qualifiche Atipiche</b>	<b>—</b>	<b>27</b>
<b>Ruolo Professionale</b>	<b>1</b>	<b>1</b>			
Avvocati	—	—			
Ingegneri	1	1			
Architetti	—	—			
Geologi	—	—			
Assistenti Religiosi	—	—			
			<b>TOTALE PERSONALE</b>	<b>268</b>	<b>300</b>