Ministero della Salute

DIREZIONE GENERALE DELLA PREVENZIONE SANITARIA

UFFICIO 3

Coordinamento tecnico degli Uffici di Sanità Marittima, Aerea e di Frontiera e dei Servizi territoriali per l'Assistenza Sanitaria al personale Navigante, marittimo e dell'aviazione civile (USMAF-SASN)

I TRIMESTRE 2023 (Gennaio-Marzo)
Relazione sui dati di attività degli USMAF-SASN

Uffici di Sanità Marittima, Aerea e di Frontiera
(USMAF)

Servizi per l'Assistenza Sanitaria al personale
Navigante, marittimo e dell'aviazione civile
(SASN)

Ottobre 2023

Sommario

1. PREMESSA 2
2. ATTIVITA' USMAF-SASN: I TRIMESTRE 2023 (Gennaio-Marzo) 4
- Attività totali degli USMAF-SASN 4
- Settore di attività: controllo MERCI in importazione 9
- Settore di attività: controllo MEZZI di trasporto 13
- Settore di attività: MEDICO-LEGALE 15
- Settore di attività: VACCINAZIONI 17
3. PROSPETTO: GLI UFFICI USMAF-SASN 19
4. GLOSSARIO 20

1. PREMESSA

La pubblicazione della Relazione Trimestrale, relativa alle attività svolte dagli uffici periferici del Ministero della Salute, coordinati dalla Direzione Generale della Prevenzione Sanitaria, riguarda i dati di attività di Sanità Marittima, Aerea e di Frontiera degli USMAF-SASN e non prendono in considerazione le attività di tipo assistenziale nei confronti del personale navigante ed aeronavigante, che saranno oggetto di altra presentazione.

Si specifica che, dal 14 dicembre 2019, in applicazione del Regolamento di esecuzione (UE) 2017/625 della Commissione, gli USMAF utilizzano il sistema informatico europeo TRACES-NT (TRAde Control and Expert System – New Technology) per la gestione dei controlli ufficiali all'importazione di alimenti di origine non animale e materiali destinati a venire a contatto con alimenti (MOCA) provvedendo a rilasciare il relativo certificato sanitario all'importazione, denominato DSCE (Documento Sanitario Comune di Entrata) o CHED-D (Common Health Entry Document).

Si precisa inoltre che **a partire dal 20 marzo 2021**, l'entrata in vigore del D.lgs n. 24 del 2 febbraio 2021 (G.U. serie generale n. 55 del 5 marzo 2021) ha determinato

il passaggio delle competenze in materia di controlli ufficiali all'importazione su alimenti di origine non animale e sui MOCA dagli USMAF ai PCF (Posti di Controllo Frontalieri) e pertanto, i dati relativi alle merci in importazione di competenza USMAF, della presente e delle future relazioni, **non terranno più in considerazione le attività sui controlli all'importazione di alimenti di origine non animale e dei MOCA.**

Pertanto, nella presente relazione, le attività sul settore MERCI di competenza USMAF, sono riferite ai controlli all'importazione sulle seguenti tipologie di merci: Dispositivi medici, Cosmetici, alcune tipologie di Farmaci (farmaci non registrati in Italia, uso compassionevole, per sperimentazione clinica), Manufatti e prodotti imbottiti in piuma ed altre attività residuali su altre tipologie di merci (capelli, indumenti usati, materiale biologico per scopo diagnostico/ricerca, minuterie di fantasia, etc).

Di seguito si esporranno i dati relativi a:

- ✓ attività nel loro complesso;
- ✓ attività nel settore MERCI;
- ✓ attività nel settore MEZZI DI TRASPORTO;
- ✓ attività nel settore MEDICO-LEGALE;
- ✓ attività nel settore VACCINAZIONI

Settori di attività:
***MERCI**: Attività USMAF relative a controlli sulle merci in importazione da Paesi Terzi*
***MEZZI**: Attività USMAF relative a controlli sui Mezzi di Trasporto (navi, aeromobili)*
***MDL:** Attività USMAF relative a Visite mediche e Commissioni Medico-Legali*
***VACCINAZIONI**: Attività USMAF relative a vaccinazioni internazionali*

I dati trimestrali relativi alle attività USMAF-SASN sono pubblicati sul portale del Ministero della Salute al seguente link:
http://www.salute.gov.it/portale/usmafsasn/dettaglioContenutiUsmafSasn.jsp?lingua=italiano&id=3065&area=usmaf-sasn&menu=vuoto

2. ATTIVITA' USMAF-SASN: I TRIMESTRE 2023 (Gennaio-Marzo)

Attività totali degli USMAF-SASN

In questo particolare periodo, segnato dalla pandemia da Covid-19, si evidenziano scostamenti delle attività degli USMAF-SASN, impegnati oltre che nei controlli sanitari sulle merci in importazione, anche in attività di controlli sui mezzi di trasporto ed attività medico legali e vaccinazioni. Le tabelle sottostanti mostrano come, proprio a causa dell'evento pandemico Covid-19, il settore merci ha subito un trend altalenante di attività rispetto ai trimestri precedenti.

Dopo un periodo altalenante riferito agli anni 2020 e 2021 (vedasi relazioni dei trimestri anni precedenti) per le attività di controlli sulle merci in importazione relative ai quattro trimestri dell'anno 2022, ci si è quasi assestati a livelli pre-Covid-19. Per questo primo trimestre 2023, le attività sui controlli all'importazione di merci registrano un lieve calo (pari a -3%) rispetto al quarto trimestre 2022, (vedasi tabelle sottostanti) con una riduzione generale di 3 punti percentuali, di tutte le attività rispetto al precedente trimestre.

Le attività inerenti i controlli sui mezzi di trasporto hanno fatto registrare un lieve aumento delle attività di sorveglianza, rilevando un incremento percentuale del totale delle certificazioni rilasciate sui mezzi di trasporto pari al +4% nel I trimestre 2023, rispetto ai dati del IV trimestre 2022.

Da evidenziare, inoltre, l'incremento generale delle attività Medico-legali pari a 7 punti percentuali, rispetto al trimestre precedente, e la notevole riduzione delle attività inerenti il settore delle vaccinazioni che, anche per questo I trimestre 2023, ha fatto registrare nuovamente una riduzione pari al -39%, rispetto al precedente trimestre (tabelle sottostanti).

I dettagli sono riportati nelle successive tabelle e grafici con il confronto delle attività tra i vari trimestri di riferimento.

Tabella 1: *Attività svolte dagli Uffici di Sanità Marittima, Aerea e di Frontiera (USMAF) del Ministero della Salute. Periodi di riferimento: II trimestre 2022 - I trimestre 2023 (valori assoluti e percentuali)*

ATTIVITA' USMAF-SASN	II TRIMESTRE 2022	II TRIMESTRE 2022 (%)	III TRIMESTRE 2022	III TRIMESTRE 2022 (%)	IV TRIMESTRE 2022	IV TRIMESTRE 2022 (%)	I TRIMESTRE 2023	I TRIMESTRE 2023 (%)
Merci*	32.357	*75,7*	32.150	*77,1*	31.325	*78,6*	30.240	*78,2*
Mezzi	6.586	*15,4*	5.742	*13,8*	4.797	*12,0*	4.983	*12,9*
MDL	3.143	*7,4*	2.143	*5,1*	2.540	*6,4*	2.718	*7,0*
Vaccinazioni	659	*1,5*	1.656	*4,0*	1.199	*3,0*	726	*1,9*
TOTALI	42.745	*100,0*	41.691	*100,0*	39.861	*100,0*	38.667	*100,0*

*Fonte dati Applicativo NSIS-USMAF

Variazione numerica e percentuale delle attività svolte dagli USMAF – confronto tra i vari trimestri.

Tabella 1-a

ATTIVITA' USMAF-SASN	IV TRIMESTRE 2022	I TRIMESTRE 2023	Variazione %
Merci*	31.325	30.240	-3%
Mezzi	4.797	4.983	4%
MDL	2.540	2.718	7%
Vaccinazioni	1.199	726	-39%
TOTALI	39.861	38.667	-3%

Tabella 1-b

ATTIVITA' USMAF-SASN	III TRIMESTRE 2022	IV TRIMESTRE 2022	Variazione %
Merci*	32.150	31.325	-3%
Mezzi	5.742	4.797	-16%
MDL	2.143	2.540	19%
Vaccinazioni	1.656	1.199	-28%
TOTALI	41.691	39.861	-4%

Tabella 1-c

ATTIVITA' USMAF-SASN	II TRIMESTRE 2022	III TRIMESTRE 2022	Variazione %
Merci*	32.357	32.150	-1%
Mezzi	6.586	5.742	-13%
MDL	3.143	2.143	-32%
Vaccinazioni	659	1.656	151%
TOTALI	42.745	41.691	-2%

Grafico 1: *Confronto attività svolte trimestri di riferimento*

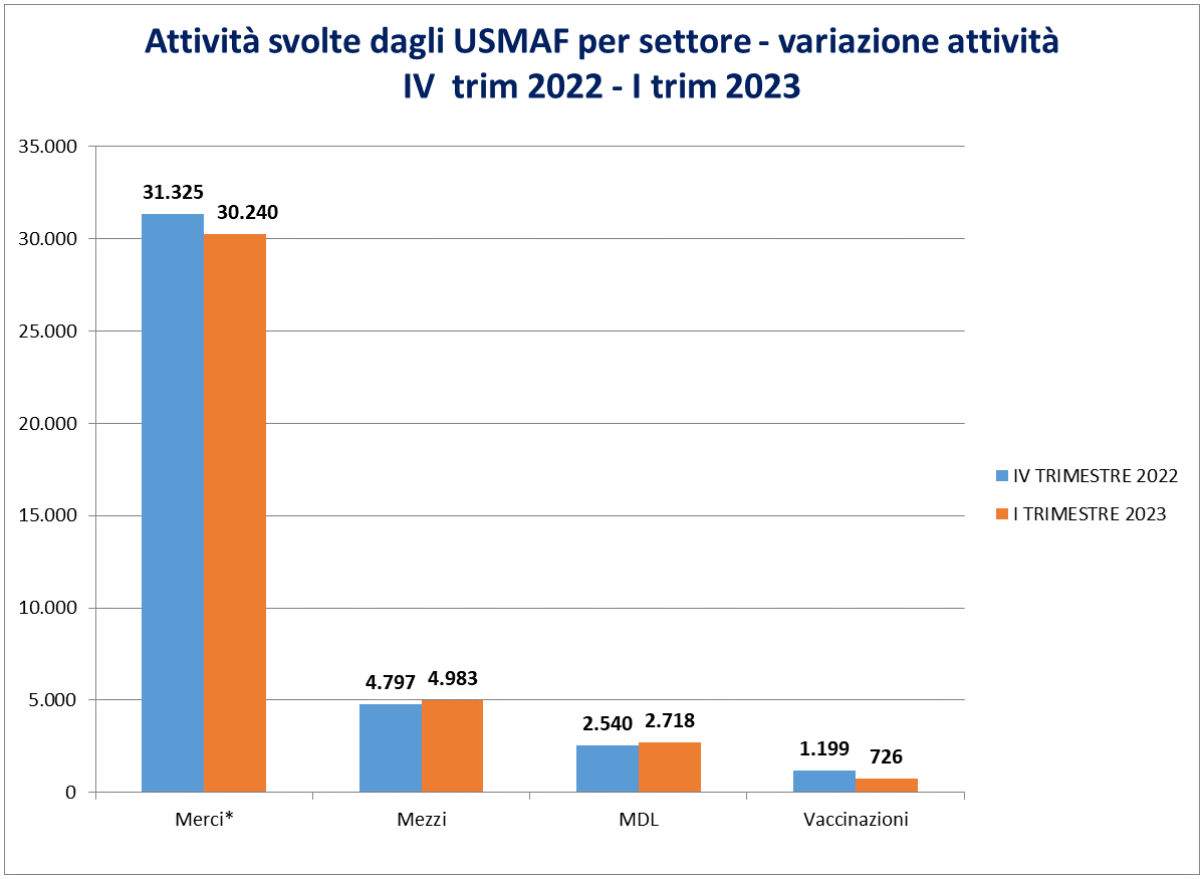

Grafico 2: *Confronto attività svolte trimestri di riferimento*

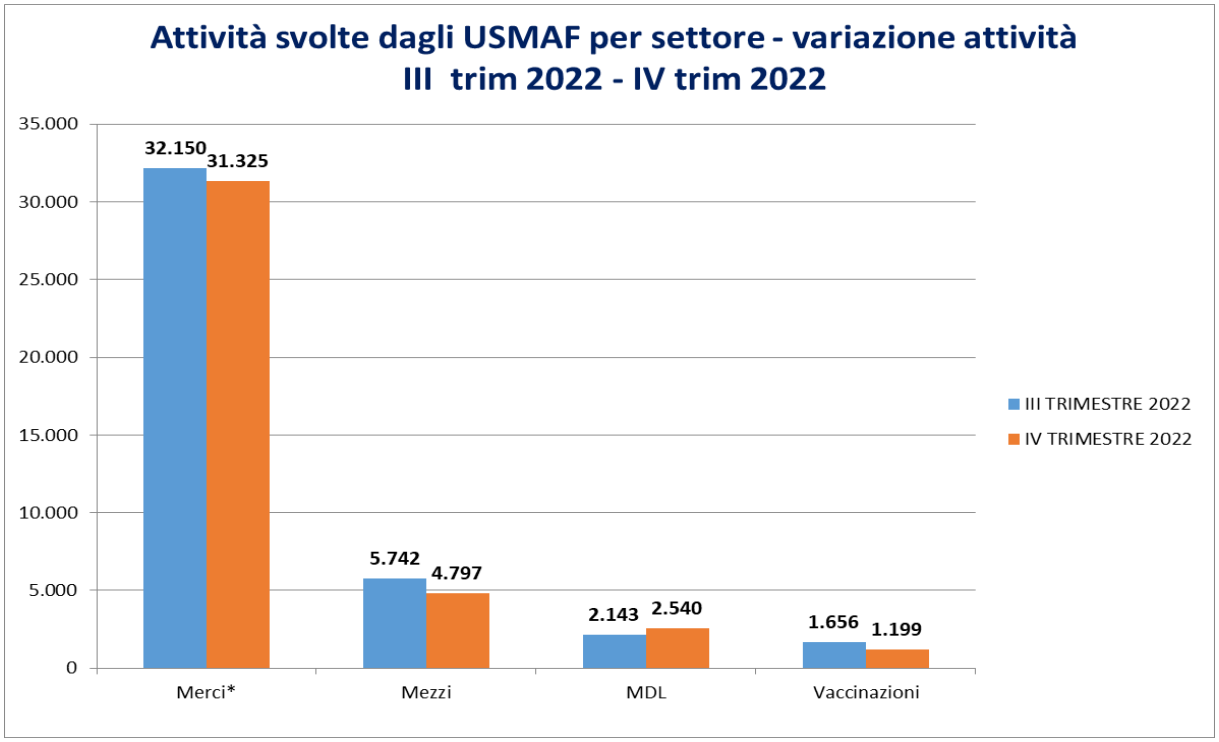

Grafico 3: *Attività svolte dagli Uffici di Sanità Marittima, Aerea e di Frontiera (USMAF) del Ministero della Salute. Periodo di riferimento: I trimestre 2023 (valori assoluti)*

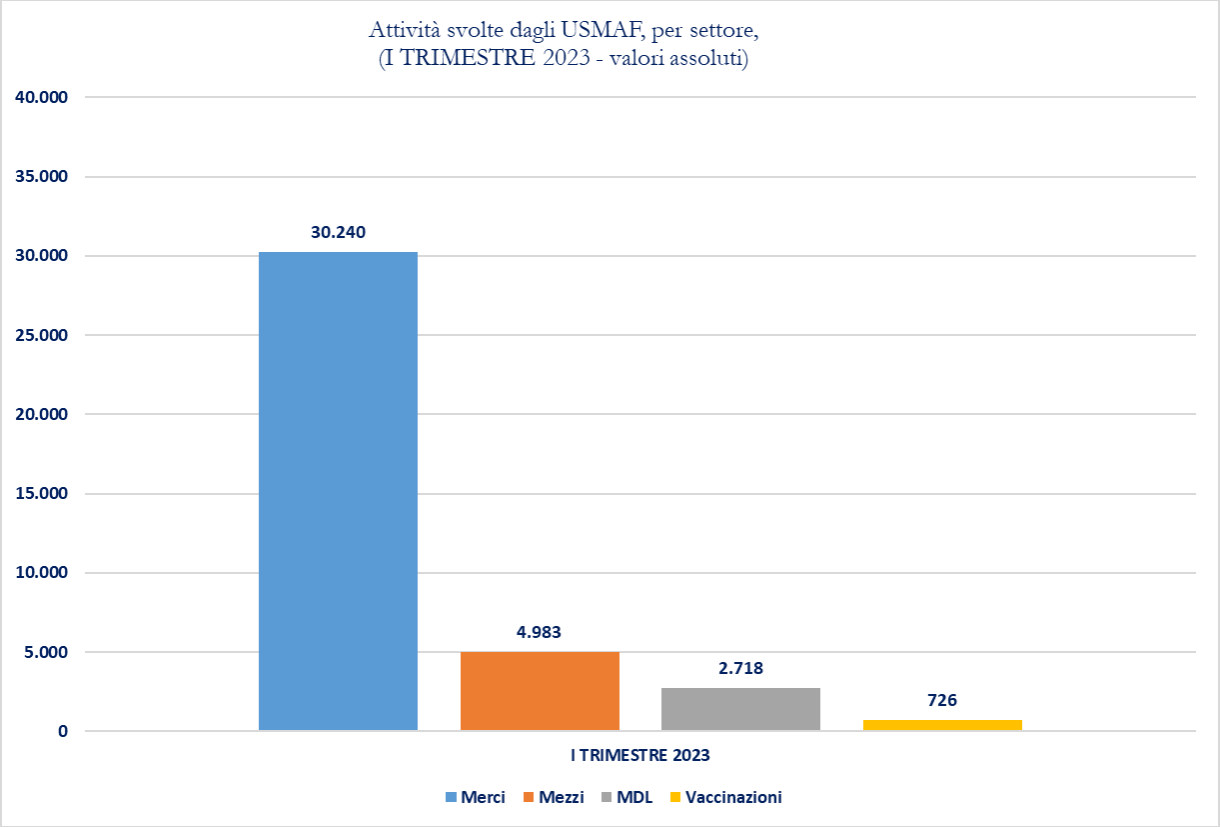

Fonte dei dati: Applicativo NSIS-USMAF.
Elaborazioni: Ufficio 3, Direzione Generale della Prevenzione Sanitaria, Ministero della Salute

Tabella 2: *Attività svolte dagli Uffici di Sanità Marittima, Aerea e di Frontiera (USMAF) del Ministero della Salute, per ufficio principale e settore di attività. Periodo di riferimento: I trimestre 2023 (valori assoluti e percentuali)*

Nella tabella sottostante sono riportate tutte le attività svolte dagli USMAF, per settore di attività ed aggregati per Ufficio principale (USMAF-SASN). Per la composizione degli Uffici vedasi prospetto 1 in fondo alla presente relazione.

DENOMINAZIONE USMAF-SASN	Merci*	% attività	Mezzi	% attività	MDL	% attività	Vaccinazioni	% attività	Totale Attività	% attività
LOMBARDIA, PIEMONTE E VALLE D'AOSTA	18.033	59,6	16	0,3	27	1,0	175	24,1	18.251	47,2
LAZIO, MARCHE, UMBRIA, ABRUZZO E MOLISE	4.798	15,9	441	8,9	297	10,9	188	25,9	5.724	14,8
VENETO, FRIULI VENEZIA GIULIA, TRENTINO ALTO ADIGE	3.099	10,2	624	12,5	133	4,9	32	4,4	3.888	10,1
TOSCANA E EMILIA ROMAGNA	2.436	8,1	870	17,5	178	6,5	31	4,3	3.515	9,1
LIGURIA	1.389	4,6	617	12,4	293	10,8	-	-	2.299	5,9
CAMPANIA E SARDEGNA	241	0,8	798	16,0	872	32,1	83	11,4	1.994	5,2
SICILIA	27	0,1	814	16,3	616	22,7	166	22,9	1.623	4,2
PUGLIA, CALABRIA E BASILICATA	217	0,7	803	16,1	302	11,1	51	7,0	1.373	3,6
Totale	30.240	100,0	4.983	100,0	2.718	100,0	726	100,0	38.667	100,0

* **fonte dei dati**: Applicativo NSIS-USMAF.
Le attività di controlli all'importazione su alimenti di origine non animale e MOCA sono stati effettuati dagli USMAF fino al 19 marzo 2021 - passaggio di competenze ad altra Autorità di controllo (PCF) ai sensi del D.lgs n. 24 del 2 febbraio 2021.

Elaborazioni: Ufficio 3, Direzione Generale della Prevenzione Sanitaria, Ministero della Salute

Visualizza Mappa USMAF-SASN al link:

http://www.salute.gov.it/portale/temi/p2_4.jsp?lingua=italiano&tema=Prevenzione&area=usmaf

Visualizza Elenco USMAF-SASN al link:

http://www.salute.gov.it/portale/usmafsasn/elencoUsmafSasn.jsp?lingua=italiano&area=usmaf-sasn&menu=vuoto

○ *Settore di attività: controllo MERCI in importazione*

Tabella 3: *Attività svolte dagli Uffici di Sanità Marittima, Aerea e di Frontiera (USMAF) del Ministero della Salute. Settore di attività: controllo delle merci in importazione; distribuzione per livelli di controllo e provvedimenti emessi. Periodo di riferimento: I trimestre 2023 (valori assoluti e percentuali)*

Livello di controllo	N. CONTROLLI	%
Documentale*	29.822	*98,62*
Campionamento	6	*0,02*
Ispettivo	412	*1,36*
TOTALE	30.240	*100,00*

**Il controllo di tipo documentale viene eseguito sul 100% delle partite presentate per l'importazione*

Provvedimenti emessi	Nr. Pratiche	%
RILASCIO NULLA OSTA	30.161	*99,74*
NON AMMISSIONE	79	*0,26*
TOTALE	30.240	*100,00*

LEGENDA:
Documentale: *Controllo di tipo SOLO documentale*
Ispettivo: *Controllo documentale + ispettivo*
Campionamento*: Controllo documentale + Ispettivo + controllo analitico*

Si veda il Glossario per ulteriori chiarimenti

Fonte dei dati: Applicativo NSIS-USMAF.
Elaborazioni: Ufficio 3, Direzione Generale della Prevenzione Sanitaria, Ministero della Salute

Nelle tabelle sottostanti è riportato il numero delle partite controllate all'importazione delle diverse tipologie di merci per i relativi trimestri di riferimento ed un confronto, anche percentuale, del n. delle partite in importazioni nel I trimestre 2023 e nel II, III e IV trimestre 2022.

Tabella 4: *I trimestre 2023*

TIPOLOGIA DI MERCE SOTTOPOSTA A CONTROLLO	Partite controllate	% Partite
Dispositivi medici	14.255	*47,1*
Medicinali	5.904	*19,5*
Cosmetici	3.906	*12,9*
Altra merce	6.175	*20,4*
TOTALE	30.240	*100,0*

Tabella 4-a: *IV trimestre 2022*

TIPOLOGIA DI MERCE SOTTOPOSTA A CONTROLLO	Partite controllate	% Partite
Dispositivi medici	14.303	*45,7*
Medicinali	6.288	*20,1*
Cosmetici	3.752	*12,0*
Altra merce	6.982	*22,3*
TOTALE	31.325	*100,0*

Tabella 4-b: *III trimestre 2022*

TIPOLOGIA DI MERCE SOTTOPOSTA A CONTROLLO	Partite controllate	% Partite
Dispositivi medici	15.789	*49,1*
Medicinali	6.203	*19,3*
Cosmetici	3.650	*11,4*
Altra merce	6.508	*20,2*
TOTALE	32.150	*100,0*

Tabella 4-c: *II trimestre 2022*

TIPOLOGIA DI MERCE SOTTOPOSTA A CONTROLLO	Partite controllate	% Partite
Dispositivi medici	16.516	*51,0*
Medicinali	6.626	*20,5*
Cosmetici	4.108	*12,7*
Altra merce	5.107	*15,8*
TOTALE	32.357	*100,0*

Tabella 4-d: Confronto tra il IV trimestre 2022 ed il I trimestre 2023 – Variazione percentuale per tipologia di merce

TIPOLOGIA DI MERCE SOTTOPOSTA A CONTROLLO	IV TRIM 2022 (n. partite controllate)	I TRIM 2023 (n. partite controllate)	Variazione %
Dispositivi medici	14.303	14.255	0%
Medicinali	6.288	5.904	-6%
Cosmetici	3.752	3.906	4%
Altra merce	6.982	6.175	-12%
TOTALE	31.325	30.240	-3%

Tabella 4-e: Confronto tra il III ed il IV trimestre 2022 – Variazione percentuale per tipologia di merce

TIPOLOGIA DI MERCE SOTTOPOSTA A CONTROLLO	III TRIM 2022 (n. partite controllate)	IV TRIM 2022 (n. partite controllate)	Variazione %
Dispositivi medici	15.789	14.303	-9%
Medicinali	6.203	6.288	1%
Cosmetici	3.650	3.752	3%
Altra merce	6.508	6.982	7%
TOTALE	32.150	31.325	-3%

Tabella 4-f: Confronto tra il II ed il III trimestre 2022 – Variazione percentuale per tipologia di merce

TIPOLOGIA DI MERCE SOTTOPOSTA A CONTROLLO	II TRIM 2022 (n. partite controllate)	III TRIM 2022 (n. partite controllate)	Variazione %
Dispositivi medici	16.516	15.789	-4%
Medicinali	6.626	6.203	-6%
Cosmetici	4.108	3.650	-11%
Altra merce	5.107	6.508	27%
TOTALE	32.357	32.150	-1%

Tabella 4-g: Confronto tra il I ed il II trimestre 2022 – Variazione percentuale per tipologia di merce

TIPOLOGIA DI MERCE SOTTOPOSTA A CONTROLLO	I TRIM 2022 (n. partite controllate)	II TRIM 2022 (n. partite controllate)	Variazione %
Dispositivi medici	16.025	16.516	3%
Medicinali	5.870	6.626	13%
Cosmetici	3.593	4.108	14%
Altra merce	5.905	5.107	-14%
TOTALE	31.393	32.357	3%

*** Fonte dei dati**: Applicativo NSIS-USMAF ed Applicativo TRACES-NT (fino al 19 marzo 2021).
Le attività di controlli all'importazione su alimenti di origine non animale e MOCA sono stati effettuati dagli USMAF fino al 19 marzo 2021 - passaggio di competenze ad altra Autorità di controllo (PCF) ai sensi del D.lgs n. 24 del 2 febbraio 2021.

Elaborazioni: Ufficio 3, Direzione Generale della Prevenzione Sanitaria, Ministero della Salute

Tabella 5: *Attività svolte dagli Uffici di Sanità Marittima, Aerea e di Frontiera (USMAF) del Ministero della Salute. Settore di attività: controllo delle merci in importazione; distribuzione per tipologia di merce e provvedimenti emessi. Periodo di riferimento: I trimestre 2023 (valori assoluti e percentuali)*

TIPOLOGIA DI MERCE	Provvedimenti emessi	N. Pratiche	%
DISPOSITIVI MEDICI	RILASCIO NULLA OSTA SANITARIO ALL'IMPORTAZIONE	14.229	99,82%
	NON AMMISSIONE ALL'IMPORTAZIONE	26	0,18%
	TOTALE	14.255	47,14%
COSMETICI	RILASCIO NULLA OSTA SANITARIO ALL'IMPORTAZIONE	3.865	98,95%
	NON AMMISSIONE ALL'IMPORTAZIONE	41	1,05%
	TOTALE	3.906	12,92%
MEDICINALI	RILASCIO NULLA OSTA SANITARIO ALL'IMPORTAZIONE	5.894	99,83%
	NON AMMISSIONE ALL'IMPORTAZIONE	10	0,17%
	TOTALE	5.904	19,52%
ALTRA MERCE	RILASCIO NULLA OSTA SANITARIO ALL'IMPORTAZIONE	6.173	99,97%
	NON AMMISSIONE ALL'IMPORTAZIONE	2	0,03%
	TOTALE	6.175	20,42%
TOTALE		30.240	

Fonte dei dati: Applicativo NSIS-USMAF.
Elaborazioni: Ufficio 3, Direzione Generale della Prevenzione Sanitaria, Ministero della Salute

○ *Settore di attività: controllo MEZZI di trasporto*

Come si evince dalle tabelle 6 e 7 sottostanti, si evidenzia un incremento generale delle attività di sorveglianza sui mezzi di trasporto, registrando un lieve incremento percentuale del totale delle certificazioni rilasciate sui mezzi di trasporto pari a +4% nel I trimestre 2023, rispetto ai dati del IV trimestre 2022, pur registrando delle considerevoli riduzioni del numero di attività svolte in riferimento ad alcune certificazioni (Tabella 7).

Tabella 6*: Attività svolte dagli Uffici di Sanità Marittima, Aerea e di Frontiera (USMAF) del Ministero della Salute. Settore di attività: controllo dei mezzi di trasporto per tipologia di atto. Periodo di riferimento: I trimestre 2023 (valori assoluti e percentuali)*

Tipologia di atto emesso	Numero di provvedimenti rilasciati	%
RILASCIO LIBERA PRATICA SANITARIA NAVI	2.911	58,4
CERTIFICATI FARMACIE DI BORDO E CASSETTE MEDICINALI	713	14,3
CERTIFICATI DI SANIFICAZIONE ED ESENZIONE DALLA SANIFICAZIONE	587	11,8
CERTIFICATI DI IDONEITA' CASSE ACQUE POTABILI	455	9,1
RILASCIO E VIDIMAZIONE ANNUALE REGISTRO STUPEFACENTI NAVI	163	3,3
VISITE TECNICO SANITARIE A BORDO DI NAVI	82	1,6
CERTIFICATI DI DISINSETTAZIONE	55	1,1
NOTIFICA SANITARIA PER ATTIVITA' ALIMENTARE	14	0,3
AUTORIZZAZIONI SANITARIE NAVI	3	0,1
Totale	4.983	100,0

Tabella 7*: Confronto tra il IV trimestre 2022 ed il I trimestre 2023 – percentuale di variazione per ciascun certificato emesso*

Tipologia di atto	IV TRIMESTRE 2022	I TRIMESTRE 2023	Variazione %
RILASCIO LIBERA PRATICA SANITARIA NAVI	3.093	2.911	-6%
CERTIFICATI FARMACIE DI BORDO E CASSETTE MEDICINALI	462	713	54%
CERTIFICATI DI SANIFICAZIONE ED ESENZIONE DALLA SANIFICAZIONE	549	587	7%
CERTIFICATI DI IDONEITA' CASSE ACQUE POTABILI	380	455	20%
RILASCIO E VIDIMAZIONE ANNUALE REGISTRO STUPEFACENTI NAVI	82	163	99%
VISITE TECNICO SANITARIE A BORDO DI NAVI	119	82	-31%
CERTIFICATI DI DISINSETTAZIONE	60	55	-8%
NOTIFICA SANITARIA PER ATTIVITA' ALIMENTARE	45	14	-69%
AUTORIZZAZIONI SANITARIE NAVI	7	3	-57%
Totale	4.797	4.983	4%

Fonte dei dati: Applicativo NSIS-USMAF.
Elaborazioni: Ufficio 3, Direzione Generale della Prevenzione Sanitaria, Ministero della Salute

Grafico 6: *Attività svolte dagli Uffici di Sanità Marittima, Aerea e di Frontiera (USMAF) del Ministero della Salute. Settore di attività: controllo dei mezzi di trasporto per tipologia di atto. Periodo di riferimento: I trimestre 2023 (valori percentuali)*

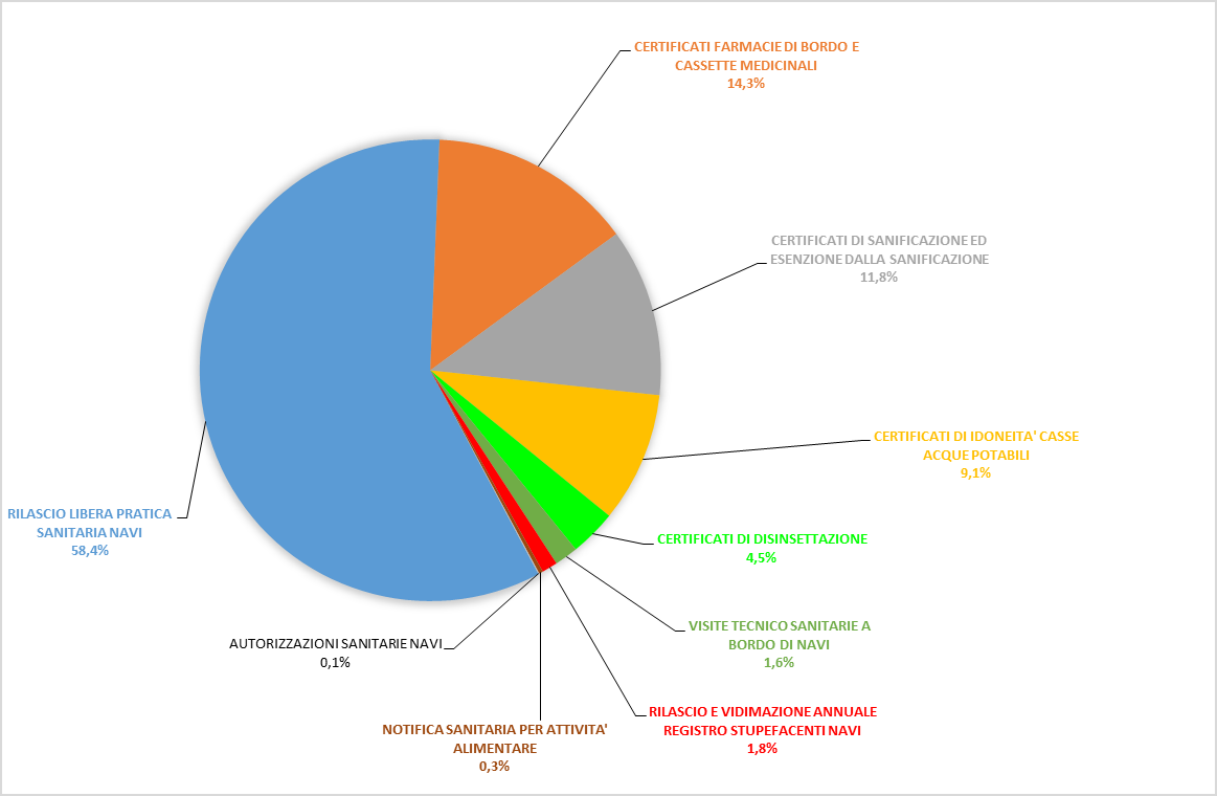

Fonte dei dati: Applicativo NSIS-USMAF.
Elaborazioni: Ufficio 3, Direzione Generale della Prevenzione Sanitaria, Ministero della Salute

○ *Settore di attività: MEDICO-LEGALE*

Il settore Medico Legale in generale ha subito un lieve incremento delle attività, passando da 2.540 certificati rilasciati nel IV trimestre 2022 ai 2.718 certificati rilasciati in questo I trimestre 2023, facendo registrare un incremento generale delle attività pari a +7% (vedasi Tabella 8 e 9 sottostanti).

Tabella 8: *Attività svolte dagli Uffici di Sanità Marittima, Aerea e di Frontiera (USMAF) del Ministero della Salute. Settore di attività: medico legale, per tipologia di visita. Periodo di riferimento: I trimestre 2023 (valori assoluti e percentuali)*

ATTIVITA' MEDICO-LEGALI	Totale	%
VISITE MEDICHE PER IMMATRICOLAZIONE GENTE DI MARE	1.133	41,7
VISITE MEDICHE PER ATTIVITA' DI SOMMOZZATORE	354	13,0
VISITE MEDICHE PER RILASCIO/RINNOVO PATENTE AUTOMOBILISTICA	248	9,1
VISITE MEDICHE PER RILASCIO/RINNOVO PATENTE NAUTICA	229	8,4
CERTIFICATI DI ADDESTRAMENTO PER I LAVORATORI MARITTIMI - FIRST AID	205	7,5
CERTIFICATI DI ADDESTRAMENTO PER I LAVORATORI MARITTIMI - MEDICAL CARE	177	6,5
COMMISSIONI MEDICHE DI I GRADO	167	6,1
VISITE MEDICHE PER ATTIVITA' DI PESCATORE SUBACQUEO	126	4,6
VISITE MEDICHE PER RILASCIO CERTIFICATI DI IDONEITA' LAVORATIVA	54	2,0
VISITE MEDICHE PER IDONEITA' ATTIVITA' DI PILOTA DI PORTO	15	0,6
VISITE MEDICHE PER IDONEITA' ATTIVITA' DI PALOMBARO	10	0,4
Totale	2.718	100

Fonte dei dati: Applicativo NSIS-USMAF.
Elaborazioni: Ufficio 3, Direzione Generale della Prevenzione Sanitaria, Ministero della Salute

Tabella 9: *Confronto tra il IV trimestre 2022 ed il I trimestre 2023 – percentuale di variazione per tipo di certificato emesso*

ATTIVITA' MEDICO-LEGALI	IV TRIMESTRE 2022	I TRIMESTRE 2023	Variazione %
VISITE MEDICHE PER IMMATRICOLAZIONE GENTE DI MARE	1.035	1.133	9%
VISITE MEDICHE PER ATTIVITA' DI SOMMOZZATORE	374	354	-5%
VISITE MEDICHE PER RILASCIO/RINNOVO PATENTE AUTOMOBILISTICA	197	248	26%
VISITE MEDICHE PER RILASCIO/RINNOVO PATENTE NAUTICA	144	229	59%
CERTIFICATI DI ADDESTRAMENTO PER I LAVORATORI MARITTIMI - FIRST AID	252	205	-19%
CERTIFICATI DI ADDESTRAMENTO PER I LAVORATORI MARITTIMI - MEDICAL CARE	202	177	-12%
COMMISSIONI MEDICHE DI I GRADO	142	167	18%
VISITE MEDICHE PER ATTIVITA' DI PESCATORE SUBACQUEO	139	126	-9%
VISITE MEDICHE PER RILASCIO CERTIFICATI DI IDONEITA' LAVORATIVA	40	54	35%
VISITE MEDICHE PER IDONEITA' ATTIVITA' DI PILOTA DI PORTO	14	15	7%
VISITE MEDICHE PER IDONEITA' ATTIVITA' DI PALOMBARO	1	10	900%
Totale	2.540	2.718	7%

Grafico 7: *Attività svolte dagli Uffici di Sanità Marittima, Aerea e di Frontiera (USMAF) del Ministero della Salute. Settore di attività: medico legale, per tipologia di visita. Periodo di riferimento: I trimestre 2023 (valori assoluti e percentuali)*

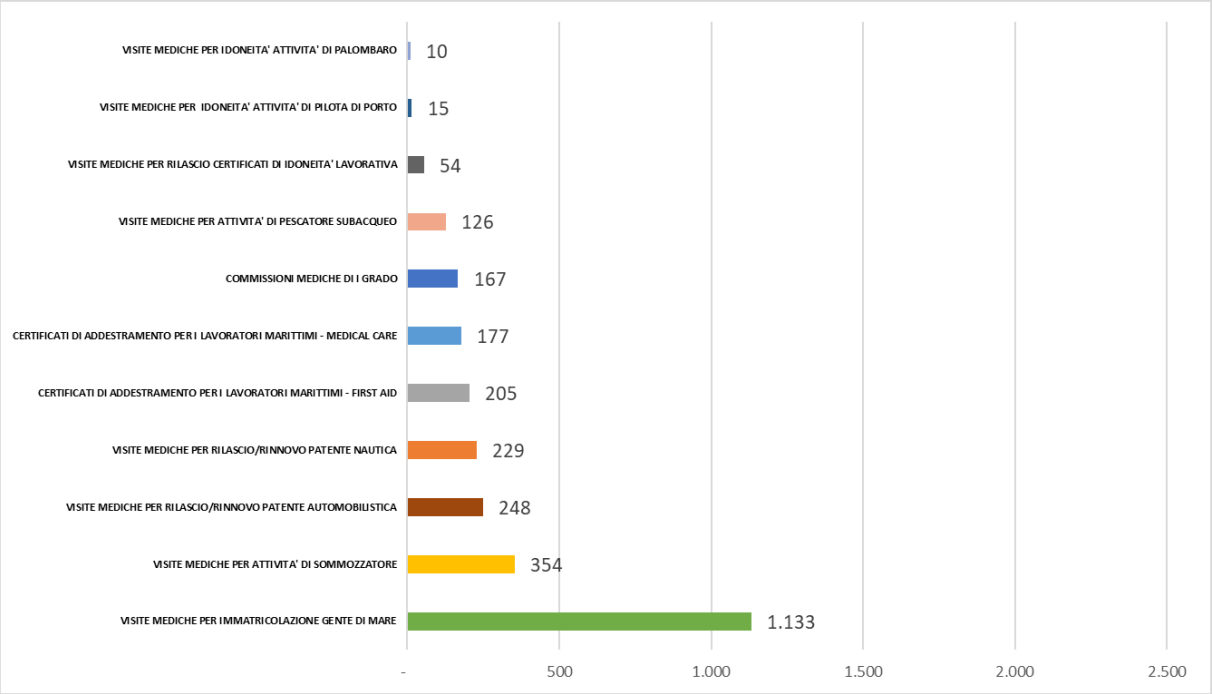

Fonte dei dati: Applicativo NSIS-USMAF.
Elaborazioni: Ufficio 3, Direzione Generale della Prevenzione Sanitaria, Ministero della Salute

○ *Settore di attività: VACCINAZIONI*

Il settore Vaccinazioni ha registrato una riduzione generale delle attività, passando dalle 1.199 vaccinazioni eseguite nel IV trimestre 2022 alle 726 vaccinazioni eseguite in questo I trimestre 2023, facendo registrare una diminuzione delle attività pari a -39%.

Tabella 10: *Attività svolte dagli Uffici di Sanità Marittima, Aerea e di Frontiera (USMAF) del Ministero della Salute. Settore di attività: vaccinazioni; distribuzione per tipo di vaccino e genere. Periodo di riferimento: I trimestre 2023(valori assoluti)*

Tipo Vaccino somministrato	GENERE	Numero di prestazioni (somministrazioni)
COLERA	F	7
	M	9
COLERA		16
DIFTERITE	F	6
	M	6
DIFTERITE		12
EPATITE A	F	27
	M	49
EPATITE A		76
EPATITE B	F	6
	M	12
EPATITE B		18
FEBBRE GIALLA	F	142
	M	425
FEBBRE GIALLA		567
TETANO	F	18
	M	17
TETANO		35
ANTIENCEFALITE GIAPPONESE	F	-
	M	2
ANTIENCEFALITE GIAPPONESE		2
Totale Vaccinazioni - distribuzione per genere		726

Fonte dei dati: Applicativo NSIS-USMAF.
Elaborazioni: Ufficio 3, Direzione Generale della Prevenzione Sanitaria, Ministero della Salute

Grafico 8: *Attività svolte dagli Uffici di Sanità Marittima, Aerea e di Frontiera (USMAF) del Ministero della Salute. Settore di attività: vaccinazioni. Periodo di riferimento: I trimestre 2023 (valori assoluti).*

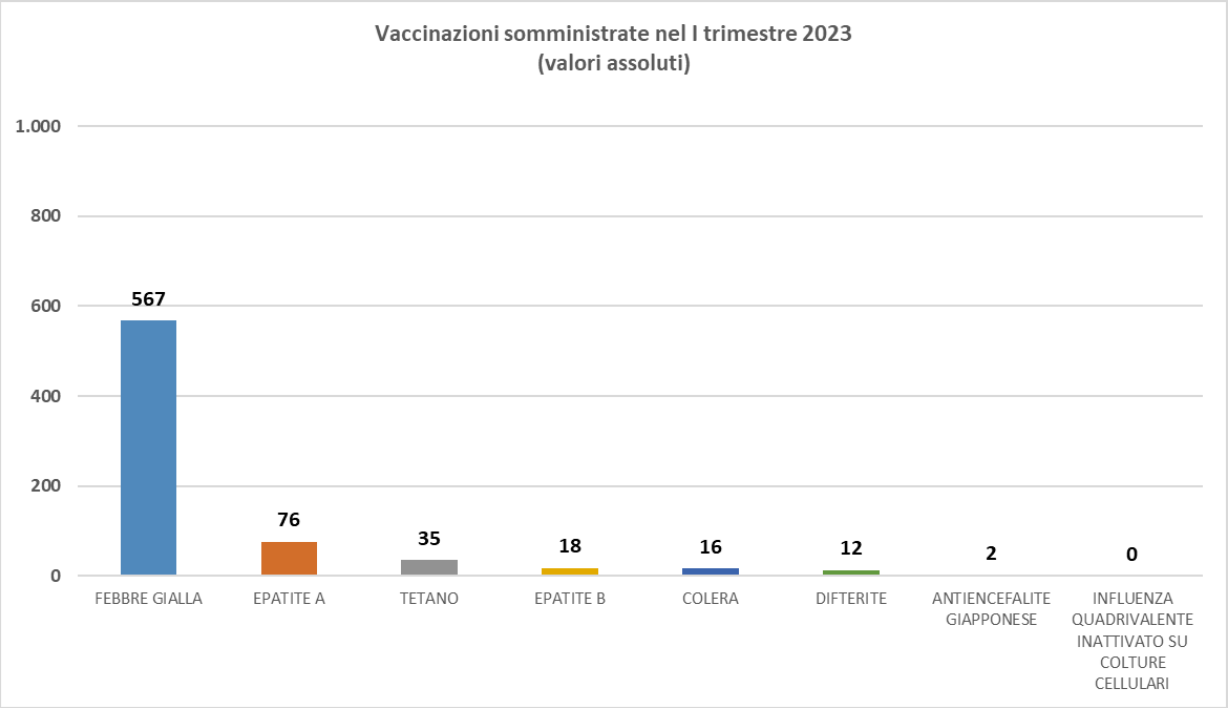

Fonte dei dati: Applicativo NSIS-USMAF.
Elaborazioni: Ufficio 3, Direzione Generale della Prevenzione Sanitaria, Ministero della Salute

Tabella 11*: Confronto tra il IV trimestre 2022 ed il I trimestre 2023 – percentuale di variazione per tipo di vaccinazione effettuata.*

ATTIVITA' VACCINAZIONI	IV TRIMESTRE 2022	I TRIMESTRE 2023	Variazione %
FEBBRE GIALLA	857	567	-34%
EPATITE A	178	76	-57%
TETANO	68	35	-49%
EPATITE B	16	18	13%
COLERA	28	16	-43%
DIFTERITE	34	12	-65%
ANTIENCEFALITE GIAPPONESE	0	2	100%
INFLUENZA QUADRIVALENTE INATTIVATO SU COLTURE CELLULARI	18	0	-100%
Totale	1.199	726	-39%

3. PROSPETTO: GLI UFFICI USMAF-SASN

Prospetto 1: *Unità territoriali ed ambulatori degli USMAF-SASN, al 31 dicembre 2017 (DM 8 Aprile 2015)*

USMAF-SASN	Unità Territoriale	Ambulatorio SASN
USMAF-SASN Lombardia, Piemonte e Valle d'Aosta; direzione: Malpensa (VA)	Malpensa (VA) Orio al Serio (BG) Rivalta Scrivia (AL) Caselle (TO)	*AMBULATORI NON ANCORA ATTIVATI*
USMAF-SASN Veneto, Friuli Venezia Giulia, Trentino Alto Adige; direzione: Venezia	**Venezia** **Verona** **Trieste**	**Venezia** **Chioggia (VE)** **Trieste**
USMAF-SASN Liguria; direzione: Genova	Genova Savona La Spezia Imperia	Genova La Spezia Savona
USMAF-SASN Toscana ed Emilia Romagna; direzione: Livorno	**Livorno** **Pisa** **Bologna** **Ravenna**	**Livorno** **Porto S. Stefano (GR)** **Viareggio (LU)**
USMAF-SASN Lazio, Marche, Umbria, Abruzzo e Molise; direzione: Fiumicino (RM)	Fiumicino (RM) Roma Ciampino (RM) Civitavecchia (RM) Pescara Ancona	Civitavecchia (RM) Fiumicino Aeroporto (RM) Fiumicino (RM) Ostia (RM) Roma
USMAF-SASN Campania e Sardegna; direzione: Napoli	**Napoli** **Capodichino (NA)** **Salerno** **Cagliari** **Porto Torres (SS)**	**Ercolano (NA)** **Napoli** **Olbia (OT)** **Torre del Greco (NA)**
USMAF-SASN Puglia, Calabria e Basilicata; direzione: Bari	Bari Brindisi Taranto Manfredonia (FG) Reggio Calabria Gioia Tauro (RC)	Bari Molfetta (BA) Vibo Valentia
USMAF-SASN Sicilia; direzione: Palermo	**Palermo** **Trapani** **Porto Empedocle (AG)** **Catania** **Messina** **Siracusa** **Augusta (SR)**	**Catania** **Mazara del Vallo (TP)** **Messina** **Palermo** **Trapani**

4. GLOSSARIO

GLOSSARIO: TERMINOLOGIA ORIGINALE	BREVE DESCRIZIONE
Alimenti di origine non animale	Ad esempio: frutta, verdura, cereali e spezie (Fonte: EFSA)
Attività medico legali	Rilascio di certificazioni di idoneità per il conseguimento o il rinnovo di patenti automobilistiche e nautiche, attività non istituzionali in senso stretto come il rilascio di certificati idoneità per l'iscrizione nelle matricole della Gente di mare o in altri albi professionali, ma facoltà conferita dai Codici della Strada e della Navigazione al "medico di ruolo" del Ministero della Salute
Campione "dinamico"	Prelievo a tempi diversi da una massa in movimento (prelievo manuale o con campionatori automatici dalla massa in scorrimento su coclee o nastri trasportatori o scaricata da stive)
Campione "statico"	Prelievo in punti diversi da una massa stoccata con ausilio di apposite sonde
Certificati First Aid (FA) e Medical Care (MC)	Certificati di formazione in materia di primo soccorso sanitario (First Aid) e di assistenza medica (Medical Care), previsti da normativa nazionale in accordo con convenzioni e norme internazionali
Controllo documentale	Esame dei documenti sanitari e commerciali che accompagnano la partita di merce in importazione
Controllo ispettivo o di identità	Ispezione visuale per assicurare che i certificati o altri documenti di accompagnamento della partita coincidano con l'etichettatura e il contenuto della partita stessa
Controllo materiale	Controllo che può comprendere verifiche sui mezzi di trasporto, sugli imballaggi, sull'etichettatura e sulla temperatura, il campionamento a fini di analisi e prove di laboratorio e qualsiasi altro controllo necessario per verificare la conformità alla normativa della merce in importazione
Funzioni certificatorie e medico-legali	La principale di queste consiste nell'accertamento dell'idoneità psico-fisica allo svolgimento di determinati lavori e mansioni nel settore marittimo e portuale e l'iscrizione nei relativi registri professionali; inoltre, a richiesta dei cittadini, presso tali Uffici è anche possibile effettuare le visite mediche per l'accertamento dei requisiti psico-fisici, necessari per il conseguimento o il rinnovo delle patenti di guida e delle patenti nautiche (attività non isitituzionale, ma facolà riconosciuta al "medico di ruolo" del Ministero della Salute dai Codici della Strada e della Navigazione)
Giudizio di idoneità o inidoneità al volo	Prestazioni medico legali per il personale aeronavigante, volte ad attestare il possesso dei requisiti previsti dalle norme nazionali e internazionali per l'idoneità al volo
Giudizio di idoneità o inidoneità alla navigazione	Prestazioni medico legali per il personale marittimo volte ad attestare il possesso dei requisiti previsti dalle norme nazionali e internazionali per l'idoneità alla navigazione
Lavoratori marittimi	Persone impiegate o ingaggiate o lavoranti a qualsiasi titolo a bordo di una nave alla quale si applica la Convenzione del Lavoro Marittimo MLC 2006
Lavoratori portuali	Personale che svolge la propria attività in ambito portuale, iscritti in appositi registri, tenuti dagli uffici indicati dal regolamento adottato ai sensi dell'art. 16 della L. n. 84/1994, secondo le modifiche apportate dalla L. n. 186/2000
Libera pratica sanitaria	Permesso ottenuto da una nave dopo l'approdo di imbarcare o sbarcare, scaricare o caricare carichi o merci; il permesso di un aeromobile, dopo l'atterraggio, di imbarcare o sbarcare, scaricare o caricare carichi o merci; il permesso di un mezzo di trasporto di terra, all'arrivo, di imbarcare o sbarcare, scaricare o caricare carichi o merci
Livelli accresciuti di controllo	Nei controlli di alimenti e MOCA, rappresentano le percentuali di campionamento che, in alcuni casi, possono arrivare al 100% delle partite in arrivo
Materiali ed oggetti destinati a venire in contatto con alimenti (MOCA)	A norma del D. Lgs. 29/2017 le materie plastiche, la cellulosa rigenerata, i cartoni, le ceramiche, il vetro, i metalli, il legno, i tessili, le cere ed ogni ulteriore materiale ed oggetto destinati ad entrare in contatto con cibi e bevande per il consumo umano
Matricole gente di mare	Categorie della Gente di mare stabilite dall'art. 115 del codice della navigazione; la gente di mare è iscritta in matricole tenute dalle capitanerie di porto
Medico fiduciario	Medico incaricato dal Ministero della Salute per l'assitenza sanitaria al personale navigante, marittimo e dell'aviazione civile (in Italia e all'estero)

(segue alla pagina successiva)

(segue dalla pagina precedente) GLOSSARIO: TERMINOLOGIA ORIGINALE	(segue dalla pagina precedente) BREVE DESCRIZIONE
Paesi appartenenti all'Unione Europea	Austria, Belgio, Bulgaria, Cipro, Croazia, Danimarca, Estonia, Finlandia, Francia, Germania, Grecia, Irlanda, Italia, Lettonia, Lituania, Lussemburgo, Malta, Paesi Bassi, Polonia, Portogallo, Regno Unito, Repubblica Ceca, Romania, Slovacchia, Slovenia, Spagna, Svezia, Ungheria
Personale navigante	Definizione che si applica a tutte le persone impiegate o ingaggiate o lavoranti a qualsiasi titolo a bordo di una nave battente bandiera italiana, siano o meno iscritte alle matricole (compreso il personale delle ditte appaltatrici di servizi a bordo)
Pre-clearing o sdoganamento in mare	Presentazione anticipata delle dichiarazioni di importazione rispetto all'arrivo della nave, mediante le funzionalità offerte dallo Sportello Unico Doganale, con possibilità per la Dogana e le altre amministrazioni coinvolte nello sportello doganale, di anticipare l'analisi dei rischi e svincolare, prima dell'arrivo, le merci per le quali non è richiesto un controllo di identità o materiale, ma solo il controllo documentale
Prodotti di rilevanza sanitaria	Ad esempio: dispositivi medici, cosmetici e farmaci non autorizzati in italia
Profilassi internazionale	Attività di profilassi delle malattie infettive e diffusive, quarantenarie e non, che si svolge nei porti, negli aeroporti e nei punti di confine terrestri dislocati sul territorio
Requisiti psico-fisici	Requisiti necessari per il conseguimento di un certificato di idoneità lavorativa o per conseguimento/rinnovo delle patenti di guida e delle patenti nautiche
Sanità transfrontaliera	Interventi di sanità su persone, merci di interesse sanitario, mezzi di trasporto (navi ed aerei essenzialmente) in arrivo da altri Paesi, volti a limitare il rischio di "importazione" di malattie trasmissibili e di altri rischi per la salute, in coerenza con le indicazioni del nuovo Regolamento Sanitario Internazionale dell'Organizzazione Mondiale della Sanità, entrato in vigore nel giugno del 2007
SAR (Search And Rescue)	Operazioni di ricerca e soccorso, insieme di operazioni di salvataggio condotte da personale addestrato allo scopo e all'impiego di specifici mezzi navali, aerei o terrestri, volti alla salvaguardia della vita umana, in particolari situazioni di pericolo e ambienti ostili quali mare o montagna
Serbatoio	In epidemiologia: indica un animale, una pianta o una sostanza in cui normalmente vive un agente infettivo e la cui presenza può costituire un rischio per la sanità pubblica
Sportello Unico Doganale	Sportello dell'Agenzia delle Dogane e dei Monopoli di Stato, istituito con il DPCM n. 242 del 4 novembre 2010, n. 242, con la finalità di semplificare le operazioni di importazione ed esportazione e per concentrare i termini delle attività istruttorie, anche di competenza di amministrazioni diverse, attraverso la realizzazione di un unico "snodo informatico", per coordinare in via telematica i procedimenti coinvolgenti tutte le amministrazioni, che intervengono in operazioni doganali, nonché le attività connesse con le predette operazioni
Vaccinazioni internazionali obbligatorie	Attualmente, la sola vaccinazione richiesta obbligatoriamente, a livello internazionale per l'ingresso in determinati Paesi o territori, è quella contro la febbre gialla
Vettore	Nel settore dei trasporti: mezzi attraverso i quali persone e cose vengono trasfeite da un luogo all'altro (navi, aeromobili, etc); nel settore dell'epidemiologia: organismo vivente in grado di trasmettere malattie infettive e parassitarie del cui agente patogeno rappresentano un ospite intermedio o definitivo
Viaggiatore internazionale	Una persona fisica che intraprenda un viaggio internazionale
Viaggio internazionale	In caso di un mezzo di trasporto: un viaggio tra punti di ingesso nei territori di più di uno Stato, o un viaggio tra punti di ingresso nel territorio o nei territori di uno stesso Stato se il mezzo di trasporto ha contatti con il territorio di qualsiasi altro Stato durante il viaggio, ma solo relativamente a tali contatti; nel caso di un viaggiatore: un viaggio che implichi l'ingresso nel territorio di uno Stato diverso dal territorio dello Stato in cui il viaggiatore inizia il viaggio
Vigilanza transfrontaliera	Controllo su viaggiatori e mezzi di trasporto, nonchè su merci destinate al consumo umano in importazione da Paesi non appartenenti all'Unione Europea
Visite di idoneità	Visite mediche per immatricolazione nella Gente di Mare e altre visite mediche di idoneità (sommozzatori, pescatori subacquei professionisti, piloti e chimici di porto)

Relazione sulle attività TRIMESTRALI 2023 svolte dagli USMAF-SASN

Uffici di Sanità Marittima, Aerea e di Frontiera **(USMAF**)
Servizi per l'Assistenza Sanitaria al personale Navigante, marittimo e dell'aviazione civile (**SASN**)

DIREZIONE GENERALE DELLA PREVENZIONE SANITARIA

UFFICIO 3

Coordinamento tecnico degli Uffici di Sanità Marittima, Aerea e di Frontiera e dei Servizi territoriali per l'Assistenza Sanitaria al personale Navigante, marittimo e dell'aviazione civile (USMAF-SASN)

Raccolta e predisposizione dati – elaborazione e produzione statistiche: Cosimo Trionfo
Stesura presente relazione: Cosimo Trionfo

Ufficio 3 – DGPRE – Coordinamento USMAF-SASN
Direttore: Dr. Antonio Salzano