

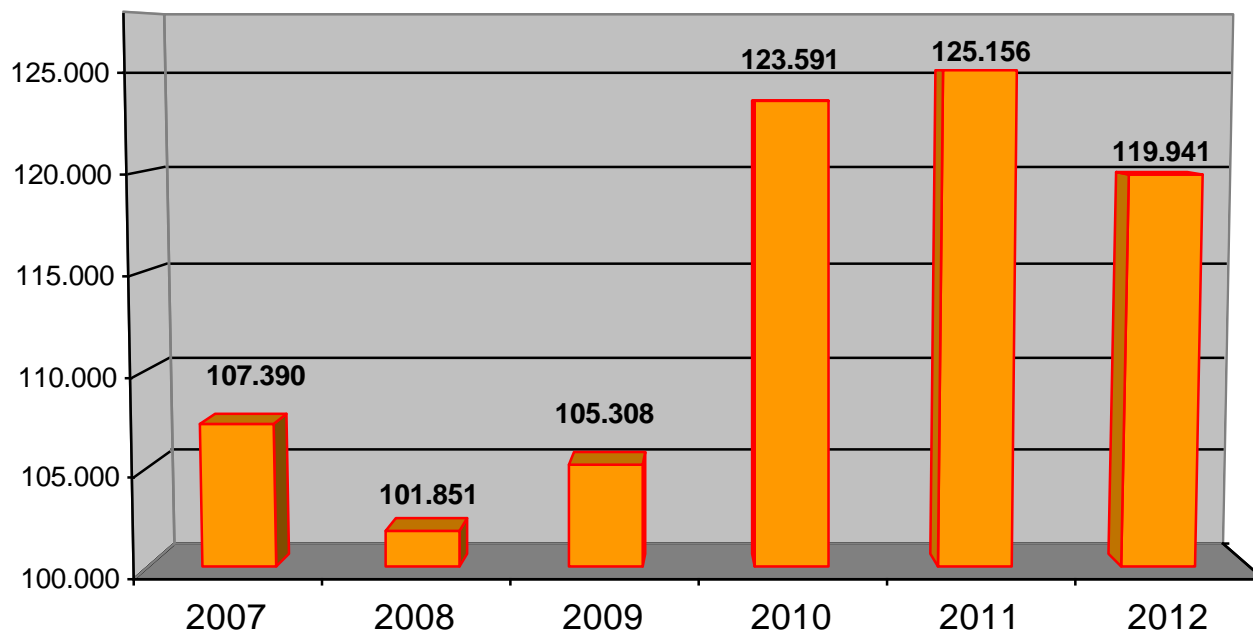


Conferenza stampa 4 febbraio 2013

USMAF 2012: Controlli sui prodotti di origine non animale e materiali a contatto

Direttore generale : Dr. Silvio Borrello

Importazioni da Paesi Terzi in Italia dal 2007 al 2012



Alimenti e materiali a contatto

Partite totali	Ispettivi	Campioni per analisi	Respingimenti	% Isp	% Cmp	% Rinvii
119.941	8.041	4.698	296	7,80%	3,92%	0,25%

Sono state sottoposte al controllo analitico mediante prelievo di campioni

81.226 partite alimentari
4,81%

38.715 di materiali a contatto
2,05%

177 respingimenti per alimenti

119 respingimenti per materiali a contatto



Analisi eseguite

ANALISI ESEGUITA	N° ANALISI
Antiparassitari	1319
Aflatossine totali (B1 + B2 + G1 + G2)	882
Cesio 134 e 137	830
Verifica rispetto migrazione globale e/o specifica	305
Salmonella spp	180
Cromo e nichel	161
Manganese	156
Metalli pesanti	130
Cadmio e piombo	127
Ocratossina A	105
Aflatossina B1	99
Cessione metalli	99
Altre



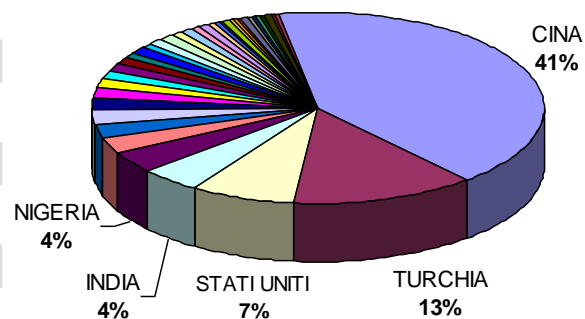
Principali Paesi Terzi di provenienza degli alimenti di origine non animale

PAESE DI PROVENIENZA	PARTITE	CAMPIONAMENTO	% CAMPIONAMENTO
Turchia	8.582	486	5,66%
Cina	7.140	597	8,36%
India	5.002	199	3,98%
Svizzera	4.604	2	0,04%
Stati uniti	4.189	127	3,03%
Brasile	4.089	73	1,79%
Egitto	3.639	291	8,00%
Vietnam	3.263	73	2,24%
Costa Rica	2.771	78	2,81%
Tunisia	2.729	95	3,48%
Argentina	2.472	115	4,65%
Cile	2.446	89	3,64%
Israele	2.004	21	1,05%
Tailandia	1.876	42	2,24%
Ecuador	1.531	18	1,18%
Perù	1.311	44	3,36%
Sud africa	1.201	39	3,25%
Sri Lanka	1.147	36	3,14%
Indonesia	1.071	45	4,20%



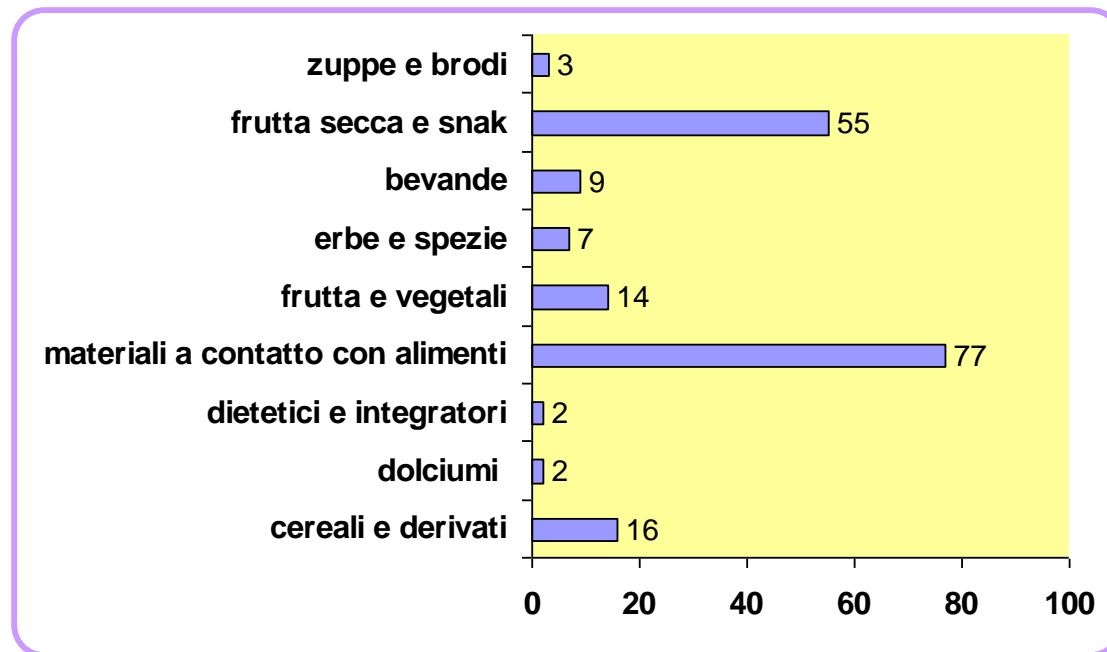
TOTALE RESPINGIMENTI DI ALIMENTI DI ORIGINE VEGETALE E MATERIALI A CONTATTO NEL 2012

PAESE PROVENIENZA	PARTITE
CINA	123
TURCHIA	39
STATI UNITI	22
INDIA	13
NIGERIA	11
EGITTO	8
GHANA	7
GIAPPONE	7
INDONESIA	6
IRAN	5
VIET NAM	5
BANGLADESH	4
SRI LANKA	4
BRASILE	3
GEORGIA	3
MALESIA	3
SVIZZERA	3
TAILANDIA	3
TAIWAN	3
ALTRI	24
Totale	296

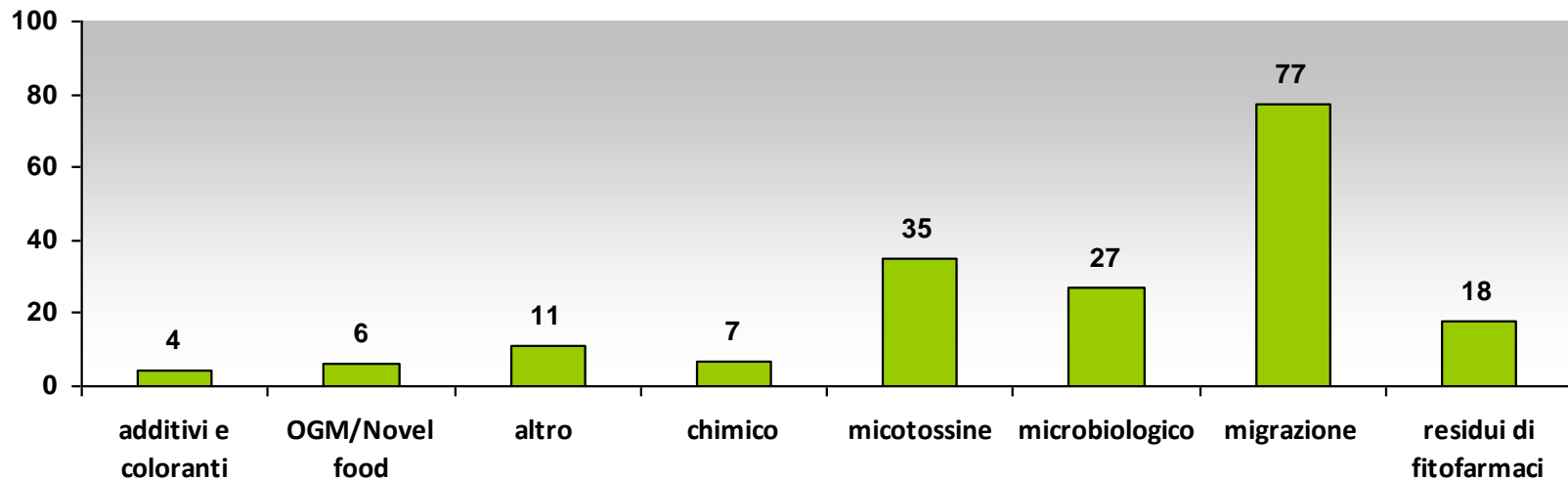


Respingimenti ai confini italiani effettuati dagli USMAF notificati via RASFF

Le allerta relative ai respingimenti ai confini italiani effettuati dagli USMAF (border rejection) hanno riguardato le seguenti categorie di prodotto, per un totale di **185 notifiche di respingimento**

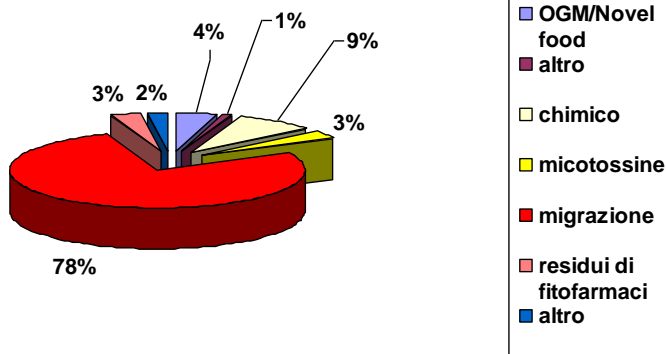


Principali pericoli riscontrati nei respingimenti italiani notificati via RASFF

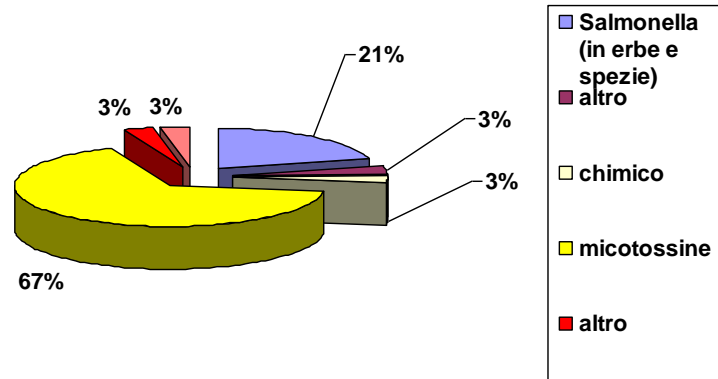


RESPINGIMENTI: DETTAGLIO CINA E TURCHIA 2012

Respingimenti prodotti dalla Cina via RASFF



Respingimenti prodotti dalla Turchia via RASFF



QUALITA' DEI CONTROLLI

La qualità dei controlli è garantita da:

- un **programma di formazione continua** del personale USMAF sul controllo ufficiale degli alimenti e dei materiali destinati a venire a contatto
- una **procedura operativa standard** che armonizza l'azione di controllo ufficiale di tutti gli uffici USMAF
- un **sistema di audit interno** da parte della DGISAN per verificare l'applicazione della procedura

