



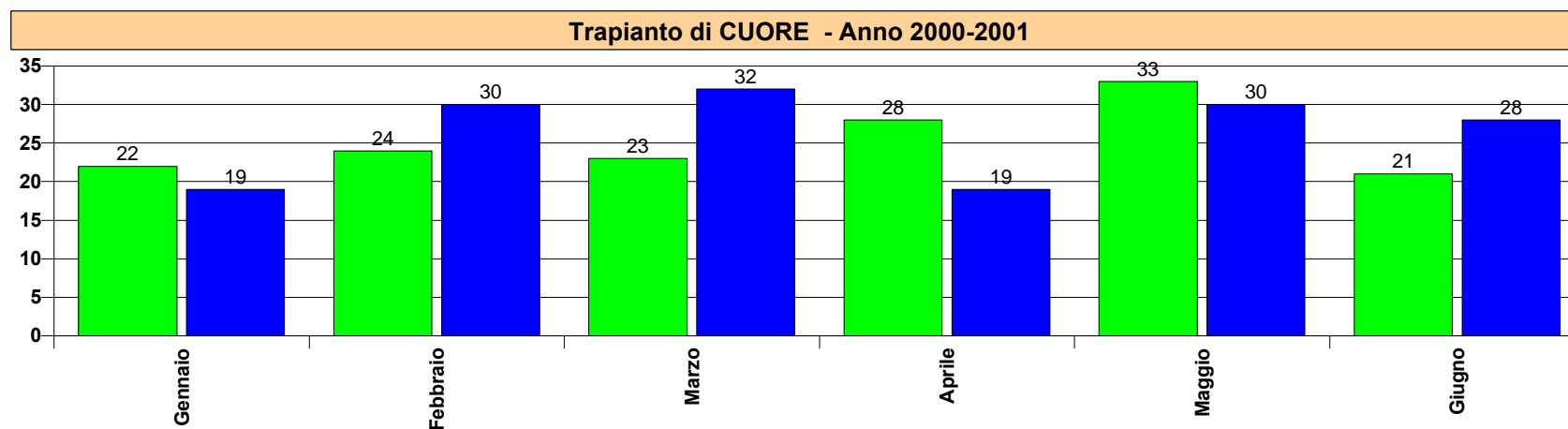
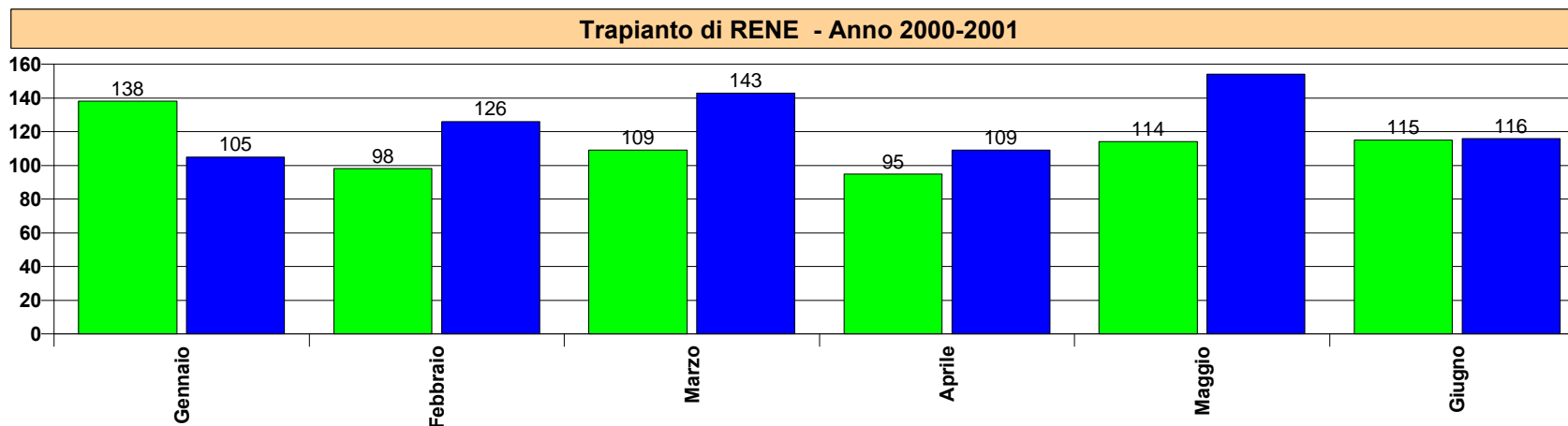
## Resoconto attività trapianto al 30 Giugno

ANNO	2000													
MESE	RENE Singolo	RENE Doppio	RENE Pancreas	RENE Cuore	RENE Fegato	Totale RENE	CUORE	CUORE POLMONE	FEGATO	POLMONE	PANCREAS	INTESTINO	MULTI VISCERALE	TOTALE TRAPIANTI
Gennaio	132	3	3	0	0	138	22	1	67	5	0	0	0	233
Febbraio	89	3	6	0	0	98	24	0	58	5	0	0	0	185
Marzo	104	3	2	0	0	109	23	0	59	3	0	0	0	194
Aprile	89	3	3	0	0	95	28	0	60	5	0	0	0	188
Maggio	101	10	2	0	1	114	33	1	61	10	0	0	0	219
Giugno	108	4	2	0	1	115	21	2	60	6	0	0	0	204
<b>TOTALE</b>	<b>623</b>	<b>26</b>	<b>18</b>	<b>0</b>	<b>2</b>	<b>669</b>	<b>151</b>	<b>4</b>	<b>365</b>	<b>34</b>	<b>0</b>	<b>0</b>	<b>0</b>	<b>1.223</b>

ANNO	2001													
MESE	RENE Singolo	RENE Doppio	RENE Pancreas	RENE Cuore	RENE Fegato	Totale RENE	CUORE	CUORE POLMONE	FEGATO	POLMONE	PANCREAS	INTESTINO	MULTI VISCERALE	TOTALE TRAPIANTI
Gennaio	98	5	2	0	0	105	19	0	59	5	0	1	0	189
Febbraio	108	9	9	0	0	126	30	0	67	3	0	0	1	227
Marzo	130	4	6	0	3	143	32	0	78	9	0	0	0	262
Aprile	100	4	5	0	0	109	19	0	55	2	1	0	0	186
Maggio	138	8	7	0	1	154	30	0	85	6	0	1	1	277
Giugno	112	2	2	0	0	116	28	0	61	5	3	2	0	215
<b>TOTALE</b>	<b>686</b>	<b>32</b>	<b>31</b>	<b>0</b>	<b>4</b>	<b>753</b>	<b>158</b>	<b>0</b>	<b>405</b>	<b>30</b>	<b>4</b>	<b>4</b>	<b>2</b>	<b>1.356</b>

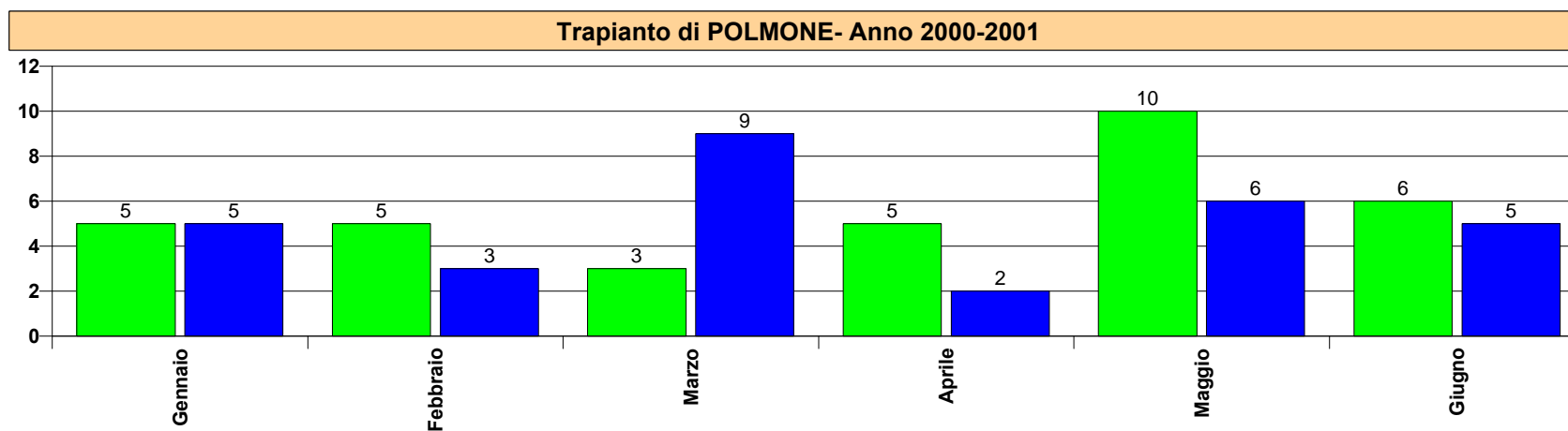
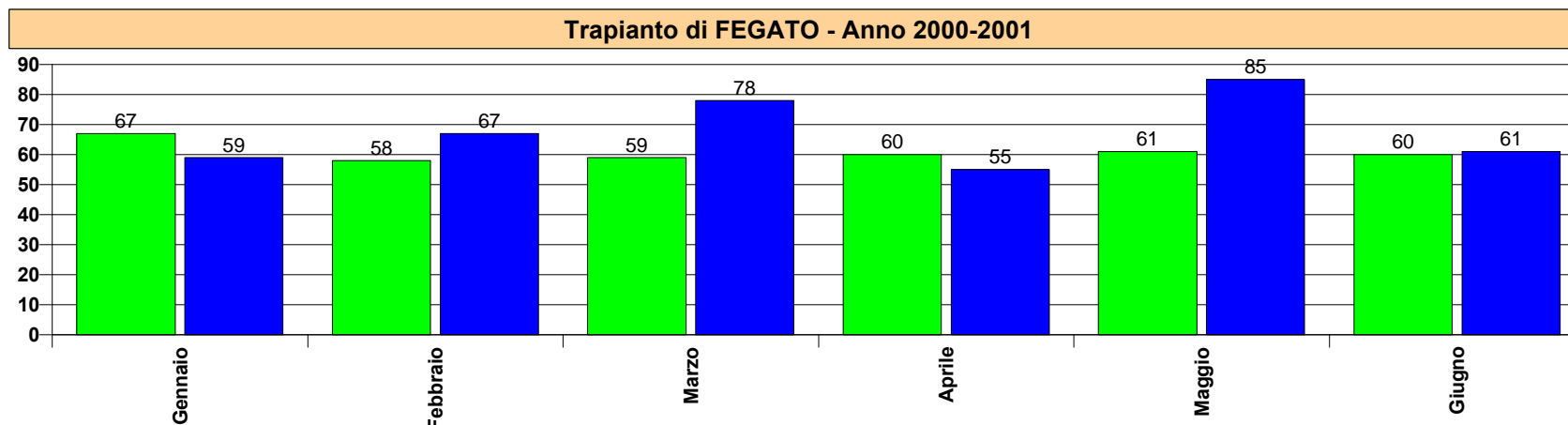


## Resoconto attività trapianto al 30 Giugno





## Resoconto attività trapianto al 30 Giugno





## Resoconto attività trapianto al 30 Giugno

ANNO	2000													
	RENE Singolo	RENE Doppio	RENE Pancreas	RENE Cuore	RENE Fegato	Totale RENE	CUORE	CUORE POLMONE	FEGATO	POLMONE	PANCREAS	INTESTINO	MULTI VISCERALE	TOTALE TRAPIANTI
Abruzzo - Molise	0	0	0	0	0	0	0	0	0	0	0	0	0	0
Basilicata	0	0	0	0	0	0	0	0	0	0	0	0	0	0
Calabria	20	0	0	0	0	20	0	0	0	0	0	0	0	20
Campania	15	0	0	0	0	15	14	0	7	0	0	0	0	36
Emilia Romagna	79	0	1	0	0	80	14	0	47	0	0	0	0	141
Friuli Venezia Giulia	20	0	0	0	0	20	14	0	20	0	0	0	0	54
Lazio	51	0	0	0	0	51	5	4	36	10	0	0	0	106
Liguria	28	2	0	0	1	31	0	0	17	0	0	0	0	48
Lombardia	116	1	9	0	0	126	51	0	77	16	0	0	0	270
Marche	0	0	0	0	0	0	0	0	0	0	0	0	0	0
Piemonte - Valle d'Aosta	58	11	1	0	0	70	15	0	73	4	0	0	0	162
Prov. Auton. Bolzano	0	0	0	0	0	0	0	0	0	0	0	0	0	0
Prov. Auton. Trento	0	0	0	0	0	0	0	0	0	0	0	0	0	0
Puglia	48	0	0	0	0	48	0	0	13	0	0	0	0	61
Sardegna	25	1	0	0	0	26	4	0	0	0	0	0	0	30
Sicilia	9	0	0	0	0	9	3	0	8	0	0	0	0	20
Toscana	43	3	5	0	0	51	12	0	31	0	0	0	0	94
Umbria	11	0	0	0	0	11	0	0	0	0	0	0	0	11
Veneto	100	8	2	0	1	111	19	0	36	4	0	0	0	170
<b>TOTALE</b>	<b>623</b>	<b>26</b>	<b>18</b>	<b>0</b>	<b>2</b>	<b>669</b>	<b>151</b>	<b>4</b>	<b>365</b>	<b>34</b>	<b>0</b>	<b>0</b>	<b>0</b>	<b>1.223</b>

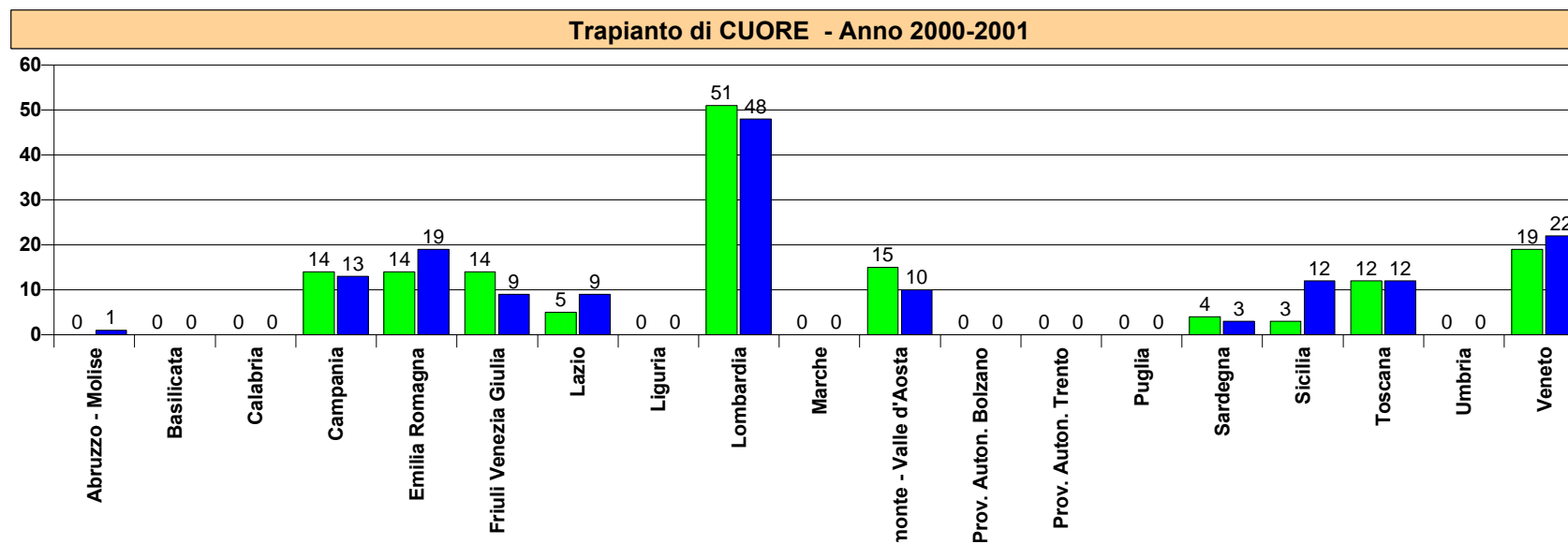
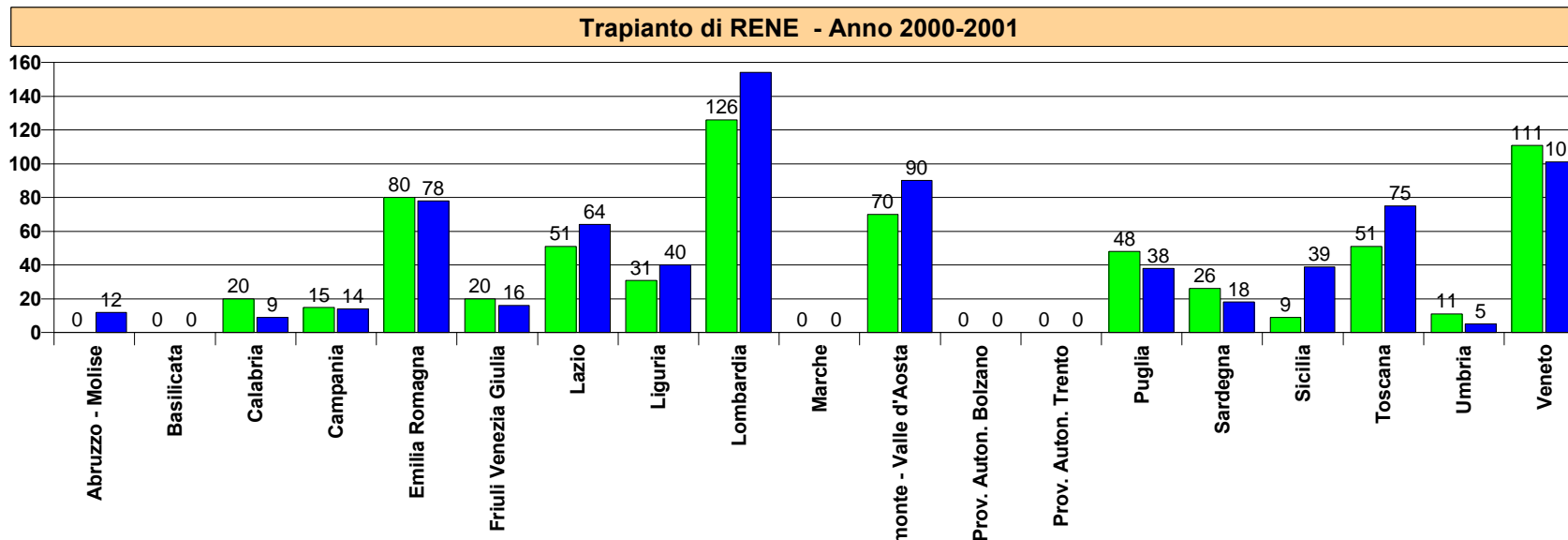


## Resoconto attività trapianto al 30 Giugno

ANNO	2001														
REGIONE	RENE Singolo	RENE Doppio	RENE Pancreas	RENE Cuore	RENE Fegato	Totale RENE	CUORE	CUORE POLMONE	FEGATO	POLMONE	PANCREAS	INTESTINO	MULTI VISCERALE	TOTALE TRAPIANTI	
Abruzzo - Molise	12	0	0	0	0	12	1	0	0	0	0	0	0	13	
Basilicata	0	0	0	0	0	0	0	0	0	0	0	0	0	0	
Calabria	9	0	0	0	0	9	0	0	0	0	0	0	0	9	
Campania	14	0	0	0	0	14	13	0	12	0	0	0	0	39	
Emilia Romagna	78	0	0	0	0	78	19	0	60	0	0	4	2	163	
Friuli Venezia Giulia	15	1	0	0	0	16	9	0	12	0	0	0	0	37	
Lazio	63	0	1	0	0	64	9	0	42	8	0	0	0	123	
Liguria	37	0	3	0	0	40	0	0	22	0	0	0	0	62	
Lombardia	139	3	8	0	4	154	48	0	81	12	0	0	0	295	
Marche	0	0	0	0	0	0	0	0	0	0	0	0	0	0	
Piemonte - Valle d'Aos	74	12	4	0	0	90	10	0	69	4	0	0	0	173	
Prov. Auton. Bolzano	0	0	0	0	0	0	0	0	0	0	0	0	0	0	
Prov. Auton. Trento	0	0	0	0	0	0	0	0	0	0	0	0	0	0	
Puglia	31	7	0	0	0	38	0	0	13	0	0	0	0	51	
Sardegna	18	0	0	0	0	18	3	0	0	0	0	0	0	21	
Sicilia	38	0	1	0	0	39	12	0	11	0	0	0	0	62	
Toscana	60	5	10	0	0	75	12	0	41	0	4	0	0	132	
Umbria	5	0	0	0	0	5	0	0	0	0	0	0	0	5	
Veneto	93	4	4	0	0	101	22	0	42	6	0	0	0	171	
<b>TOTALE</b>	<b>686</b>	<b>32</b>	<b>31</b>	<b>0</b>	<b>4</b>	<b>753</b>	<b>158</b>	<b>0</b>	<b>405</b>	<b>30</b>	<b>4</b>	<b>4</b>	<b>2</b>	<b>1.356</b>	

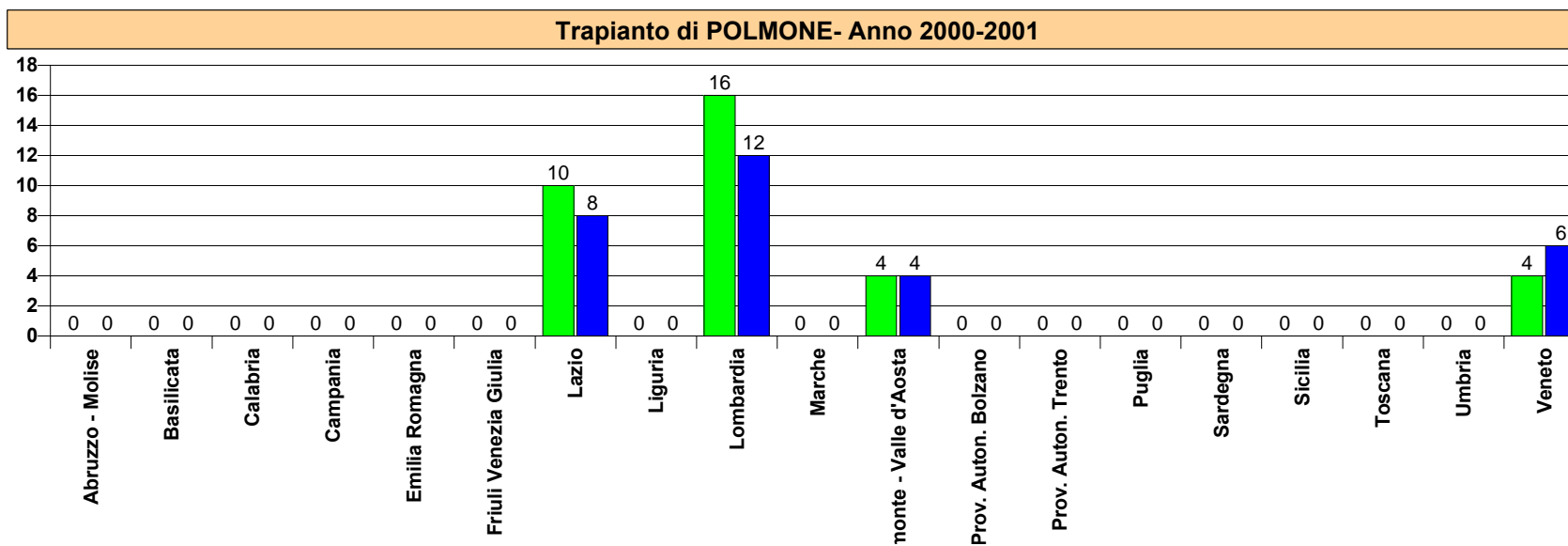
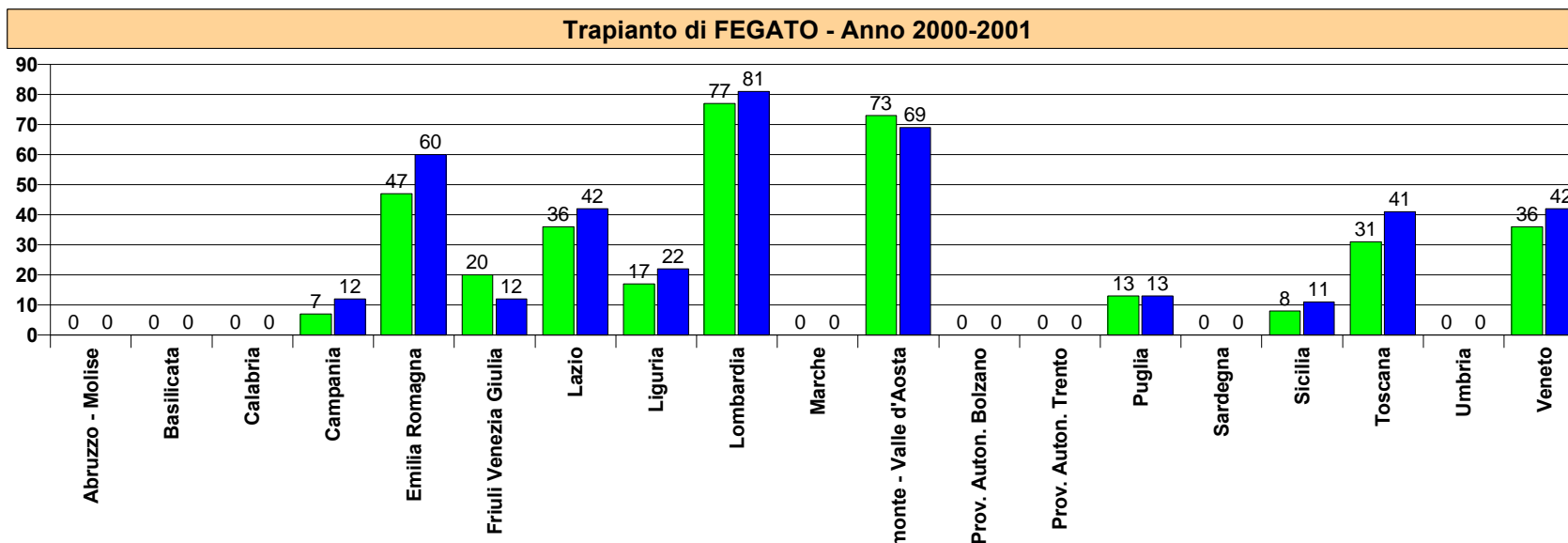


## Resoconto attività trapianto al 30 Giugno





## Resoconto attività trapianto al 30 Giugno





## Resoconto attività trapianto al 30 Giugno

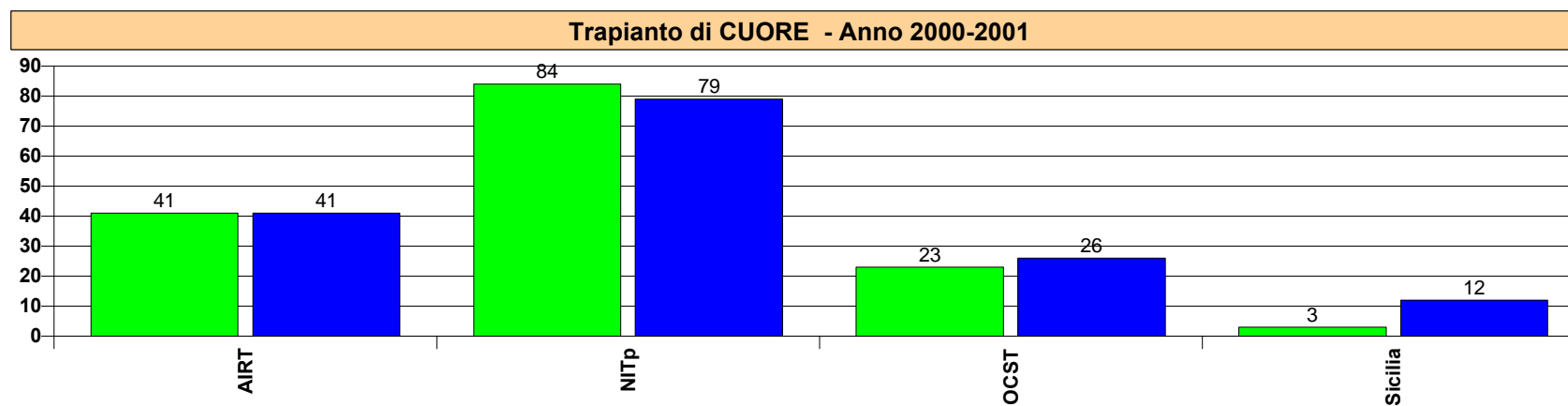
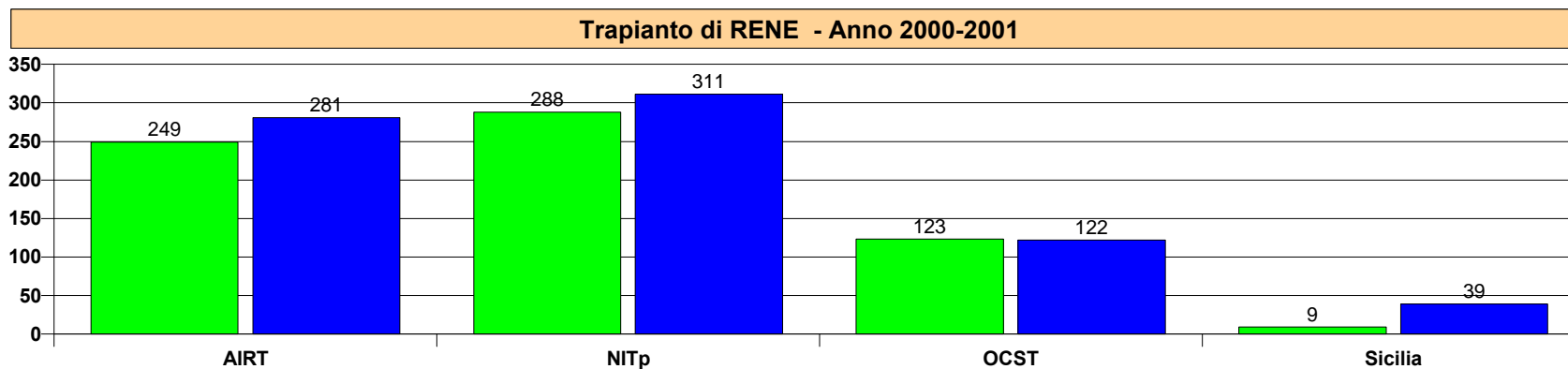
ANNO	2000													
CENTRO INTERREGIONALE	RENE Singolo	RENE Doppio	RENE Pancreas	RENE Cuore	RENE Fegato	Totale RENE	CUORE	CUORE POLMONE	FEGATO	POLMONE	PANCREAS	INTESTINO	MULTI VISCERALE	TOTALE TRAPIANTI
AIRT	228	14	7	0	0	249	41	0	164	4	0	0	0	458
NITp	264	11	11	0	2	288	84	0	150	20	0	0	0	542
OCST	122	1	0	0	0	123	23	4	43	10	0	0	0	203
Sicilia	9	0	0	0	0	9	3	0	8	0	0	0	0	20
<b>TOTALE</b>	<b>623</b>	<b>26</b>	<b>18</b>	<b>0</b>	<b>2</b>	<b>669</b>	<b>151</b>	<b>4</b>	<b>365</b>	<b>34</b>	<b>0</b>	<b>0</b>	<b>0</b>	<b>1.223</b>

ANNO	2001													
CENTRO INTERREGIONALE	RENE Singolo	RENE Doppio	RENE Pancreas	RENE Cuore	RENE Fegato	Totale RENE	CUORE	CUORE POLMONE	FEGATO	POLMONE	PANCREAS	INTESTINO	MULTI VISCERALE	TOTALE TRAPIANTI
AIRT	243	24	14	0	0	281	41	0	183	4	4	4	2	519
NITp	284	8	15	0	4	311	79	0	157	18	0	0	0	565
OCST	121	0	1	0	0	122	26	0	54	8	0	0	0	210
Sicilia	38	0	1	0	0	39	12	0	11	0	0	0	0	62
<b>TOTALE</b>	<b>686</b>	<b>32</b>	<b>31</b>	<b>0</b>	<b>4</b>	<b>753</b>	<b>158</b>	<b>0</b>	<b>405</b>	<b>30</b>	<b>4</b>	<b>4</b>	<b>2</b>	<b>1.356</b>



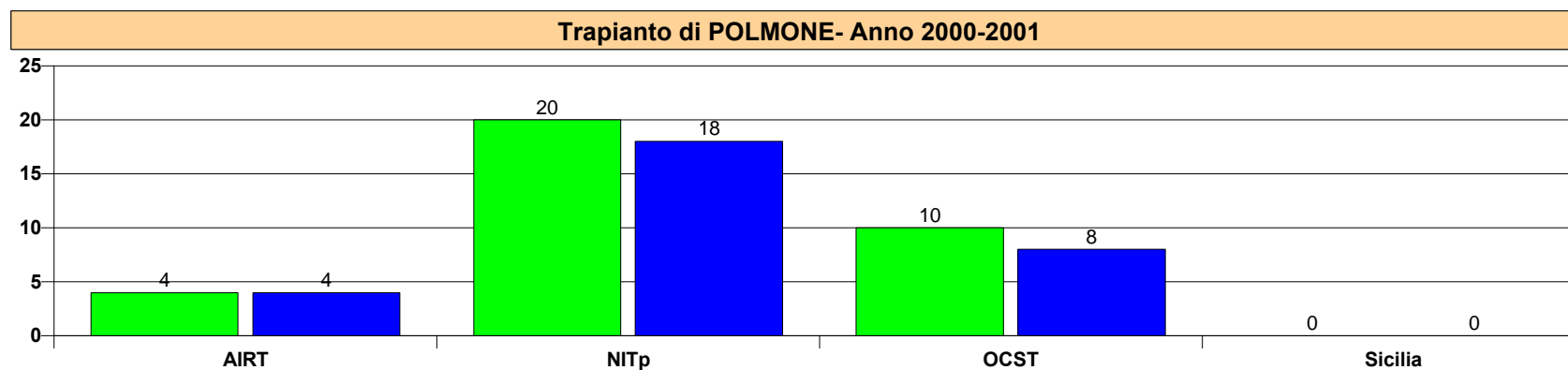
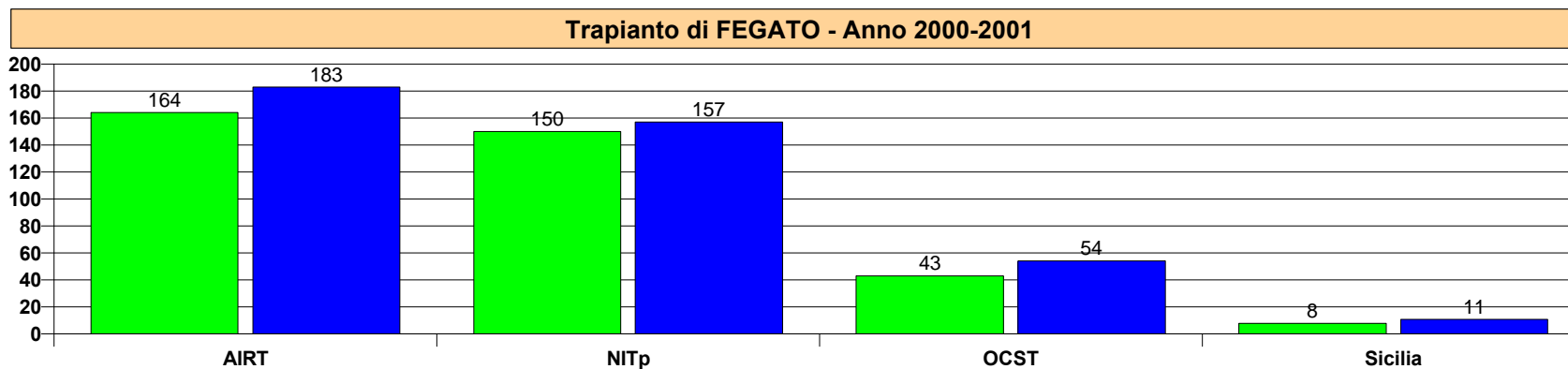


## Resoconto attività trapianto al 30 Giugno





## Resoconto attività trapianto al 30 Giugno









## Resoconto attività trapianto al 30 Giugno

### Campania

ANNO	2000													
MESE	RENE Singolo	RENE Doppio	RENE Pancreas	RENE Cuore	RENE Fegato	Totale RENE	CUORE	CUORE POLMONE	FEGATO	POLMONE	PANCREAS	INTESTINO	MULTI VISCERALE	TOTALE TRAPIANTI
Gennaio	1	0	0	0	0	1	2	0	1	0	0	0	0	4
Febbraio	4	0	0	0	0	4	2	0	1	0	0	0	0	7
Marzo	2	0	0	0	0	2	4	0	2	0	0	0	0	8
Aprile	0	0	0	0	0	0	1	0	0	0	0	0	0	1
Maggio	6	0	0	0	0	6	5	0	2	0	0	0	0	13
Giugno	2	0	0	0	0	2	0	0	1	0	0	0	0	3
<b>TOTALE</b>	<b>15</b>	<b>0</b>	<b>0</b>	<b>0</b>	<b>0</b>	<b>15</b>	<b>14</b>	<b>0</b>	<b>7</b>	<b>0</b>	<b>0</b>	<b>0</b>	<b>0</b>	<b>36</b>

ANNO	2001													
MESE	RENE Singolo	RENE Doppio	RENE Pancreas	RENE Cuore	RENE Fegato	Totale RENE	CUORE	CUORE POLMONE	FEGATO	POLMONE	PANCREAS	INTESTINO	MULTI VISCERALE	TOTALE TRAPIANTI
Gennaio	1	0	0	0	0	1	2	0	1	0	0	0	0	4
Febbraio	2	0	0	0	0	2	3	0	2	0	0	0	0	7
Marzo	0	0	0	0	0	0	4	0	1	0	0	0	0	5
Aprile	5	0	0	0	0	5	2	0	3	0	0	0	0	10
Maggio	6	0	0	0	0	6	1	0	5	0	0	0	0	12
Giugno	0	0	0	0	0	0	1	0	0	0	0	0	0	1
<b>TOTALE</b>	<b>14</b>	<b>0</b>	<b>0</b>	<b>0</b>	<b>0</b>	<b>14</b>	<b>13</b>	<b>0</b>	<b>12</b>	<b>0</b>	<b>0</b>	<b>0</b>	<b>0</b>	<b>39</b>



## Resoconto attività trapianto al 30 Giugno

### Emilia Romagna

ANNO	2000													
MESE	RENE Singolo	RENE Doppio	RENE Pancreas	RENE Cuore	RENE Fegato	Totale RENE	CUORE	CUORE POLMONE	FEGATO	POLMONE	PANCREAS	INTESTINO	MULTI VISCERALE	TOTALE TRAPIANTI
Gennaio	14	0	0	0	0	14	3	0	9	0	0	0	0	26
Febbraio	8	0	0	0	0	8	1	0	6	0	0	0	0	15
Marzo	15	0	0	0	0	15	2	0	8	0	0	0	0	25
Aprile	8	0	0	0	0	8	3	0	7	0	0	0	0	18
Maggio	14	0	1	0	0	15	3	0	10	0	0	0	0	28
Giugno	20	0	0	0	0	20	2	0	7	0	0	0	0	29
<b>TOTALE</b>	<b>79</b>	<b>0</b>	<b>1</b>	<b>0</b>	<b>0</b>	<b>80</b>	<b>14</b>	<b>0</b>	<b>47</b>	<b>0</b>	<b>0</b>	<b>0</b>	<b>0</b>	<b>141</b>

ANNO	2001													
MESE	RENE Singolo	RENE Doppio	RENE Pancreas	RENE Cuore	RENE Fegato	Totale RENE	CUORE	CUORE POLMONE	FEGATO	POLMONE	PANCREAS	INTESTINO	MULTI VISCERALE	TOTALE TRAPIANTI
Gennaio	9	0	0	0	0	9	3	0	10	0	0	1	0	23
Febbraio	18	0	0	0	0	18	3	0	11	0	0	0	1	33
Marzo	10	0	0	0	0	10	4	0	10	0	0	0	0	24
Aprile	11	0	0	0	0	11	3	0	8	0	0	0	0	22
Maggio	16	0	0	0	0	16	4	0	12	0	0	1	1	34
Giugno	14	0	0	0	0	14	2	0	9	0	0	2	0	27
<b>TOTALE</b>	<b>78</b>	<b>0</b>	<b>0</b>	<b>0</b>	<b>0</b>	<b>78</b>	<b>19</b>	<b>0</b>	<b>60</b>	<b>0</b>	<b>0</b>	<b>4</b>	<b>2</b>	<b>163</b>



## Resoconto attività trapianto al 30 Giugno

### Friuli Venezia Giulia

ANNO	2000													
MESE	RENE Singolo	RENE Doppio	RENE Pancreas	RENE Cuore	RENE Fegato	Totale RENE	CUORE	CUORE POLMONE	FEGATO	POLMONE	PANCREAS	INTESTINO	MULTI VISCERALE	TOTALE TRAPIANTI
Gennaio	4	0	0	0	0	4	0	0	3	0	0	0	0	7
Febbraio	4	0	0	0	0	4	5	0	5	0	0	0	0	14
Marzo	3	0	0	0	0	3	1	0	4	0	0	0	0	8
Aprile	2	0	0	0	0	2	1	0	5	0	0	0	0	8
Maggio	6	0	0	0	0	6	4	0	2	0	0	0	0	12
Giugno	1	0	0	0	0	1	3	0	1	0	0	0	0	5
<b>TOTALE</b>	<b>20</b>	<b>0</b>	<b>0</b>	<b>0</b>	<b>0</b>	<b>20</b>	<b>14</b>	<b>0</b>	<b>20</b>	<b>0</b>	<b>0</b>	<b>0</b>	<b>0</b>	<b>54</b>

ANNO	2001													
MESE	RENE Singolo	RENE Doppio	RENE Pancreas	RENE Cuore	RENE Fegato	Totale RENE	CUORE	CUORE POLMONE	FEGATO	POLMONE	PANCREAS	INTESTINO	MULTI VISCERALE	TOTALE TRAPIANTI
Gennaio	4	0	0	0	0	4	1	0	3	0	0	0	0	8
Febbraio	2	0	0	0	0	2	2	0	1	0	0	0	0	5
Marzo	4	0	0	0	0	4	3	0	4	0	0	0	0	11
Aprile	2	0	0	0	0	2	1	0	1	0	0	0	0	4
Maggio	1	1	0	0	0	2	2	0	0	0	0	0	0	4
Giugno	2	0	0	0	0	2	0	0	3	0	0	0	0	5
<b>TOTALE</b>	<b>15</b>	<b>1</b>	<b>0</b>	<b>0</b>	<b>0</b>	<b>16</b>	<b>9</b>	<b>0</b>	<b>12</b>	<b>0</b>	<b>0</b>	<b>0</b>	<b>0</b>	<b>37</b>



## Resoconto attività trapianto al 30 Giugno

### Lazio

ANNO	2000													
MESE	RENE Singolo	RENE Doppio	RENE Pancreas	RENE Cuore	RENE Fegato	Totale RENE	CUORE	CUORE POLMONE	FEGATO	POLMONE	PANCREAS	INTESTINO	MULTI VISCERALE	TOTALE TRAPIANTI
Gennaio	12	0	0	0	0	12	0	1	7	3	0	0	0	23
Febbraio	5	0	0	0	0	5	1	0	3	0	0	0	0	9
Marzo	10	0	0	0	0	10	1	0	8	0	0	0	0	19
Aprile	5	0	0	0	0	5	1	0	6	1	0	0	0	13
Maggio	10	0	0	0	0	10	2	1	5	5	0	0	0	23
Giugno	9	0	0	0	0	9	0	2	7	1	0	0	0	19
<b>TOTALE</b>	<b>51</b>	<b>0</b>	<b>0</b>	<b>0</b>	<b>0</b>	<b>51</b>	<b>5</b>	<b>4</b>	<b>36</b>	<b>10</b>	<b>0</b>	<b>0</b>	<b>0</b>	<b>106</b>

ANNO	2001													
MESE	RENE Singolo	RENE Doppio	RENE Pancreas	RENE Cuore	RENE Fegato	Totale RENE	CUORE	CUORE POLMONE	FEGATO	POLMONE	PANCREAS	INTESTINO	MULTI VISCERALE	TOTALE TRAPIANTI
Gennaio	8	0	0	0	0	8	1	0	6	1	0	0	0	16
Febbraio	11	0	0	0	0	11	3	0	5	1	0	0	0	20
Marzo	10	0	0	0	0	10	2	0	9	3	0	0	0	24
Aprile	11	0	0	0	0	11	0	0	8	0	0	0	0	19
Maggio	13	0	1	0	0	14	0	0	7	1	0	0	0	22
Giugno	10	0	0	0	0	10	3	0	7	2	0	0	0	22
<b>TOTALE</b>	<b>63</b>	<b>0</b>	<b>1</b>	<b>0</b>	<b>0</b>	<b>64</b>	<b>9</b>	<b>0</b>	<b>42</b>	<b>8</b>	<b>0</b>	<b>0</b>	<b>0</b>	<b>123</b>





## Resoconto attività trapianto al 30 Giugno

### Liguria

ANNO	2000													
MESE	RENE Singolo	RENE Doppio	RENE Pancreas	RENE Cuore	RENE Fegato	Totale RENE	CUORE	CUORE POLMONE	FEGATO	POLMONE	PANCREAS	INTESTINO	MULTI VISCERALE	TOTALE TRAPIANTI
Gennaio	11	0	0	0	0	11	0	0	4	0	0	0	0	15
Febbraio	5	0	0	0	0	5	0	0	4	0	0	0	0	9
Marzo	3	0	0	0	0	3	0	0	3	0	0	0	0	6
Aprile	4	1	0	0	0	5	0	0	0	0	0	0	0	5
Maggio	3	1	0	0	0	4	0	0	3	0	0	0	0	7
Giugno	2	0	0	0	1	3	0	0	3	0	0	0	0	6
<b>TOTALE</b>	<b>28</b>	<b>2</b>	<b>0</b>	<b>0</b>	<b>1</b>	<b>31</b>	<b>0</b>	<b>0</b>	<b>17</b>	<b>0</b>	<b>0</b>	<b>0</b>	<b>0</b>	<b>48</b>

ANNO	2001													
MESE	RENE Singolo	RENE Doppio	RENE Pancreas	RENE Cuore	RENE Fegato	Totale RENE	CUORE	CUORE POLMONE	FEGATO	POLMONE	PANCREAS	INTESTINO	MULTI VISCERALE	TOTALE TRAPIANTI
Gennaio	6	0	0	0	0	6	0	0	2	0	0	0	0	8
Febbraio	7	0	1	0	0	8	0	0	5	0	0	0	0	13
Marzo	7	0	1	0	0	8	0	0	6	0	0	0	0	14
Aprile	3	0	0	0	0	3	0	0	2	0	0	0	0	5
Maggio	8	0	1	0	0	9	0	0	6	0	0	0	0	15
Giugno	6	0	0	0	0	6	0	0	1	0	0	0	0	7
<b>TOTALE</b>	<b>37</b>	<b>0</b>	<b>3</b>	<b>0</b>	<b>0</b>	<b>40</b>	<b>0</b>	<b>0</b>	<b>22</b>	<b>0</b>	<b>0</b>	<b>0</b>	<b>0</b>	<b>62</b>



## Resoconto attività trapianto al 30 Giugno

### Lombardia

ANNO	2000													
MESE	RENE Singolo	RENE Doppio	RENE Pancreas	RENE Cuore	RENE Fegato	Totale RENE	CUORE	CUORE POLMONE	FEGATO	POLMONE	PANCREAS	INTESTINO	MULTI VISCERALE	TOTALE TRAPIANTI
Gennaio	24	0	1	0	0	25	8	0	12	2	0	0	0	47
Febbraio	23	0	2	0	0	25	9	0	12	2	0	0	0	48
Marzo	20	0	2	0	0	22	8	0	7	2	0	0	0	39
Aprile	17	0	2	0	0	19	7	0	17	2	0	0	0	45
Maggio	15	0	1	0	0	16	10	0	12	3	0	0	0	41
Giugno	17	1	1	0	0	19	9	0	17	5	0	0	0	50
<b>TOTALE</b>	<b>116</b>	<b>1</b>	<b>9</b>	<b>0</b>	<b>0</b>	<b>126</b>	<b>51</b>	<b>0</b>	<b>77</b>	<b>16</b>	<b>0</b>	<b>0</b>	<b>0</b>	<b>270</b>

ANNO	2001													
MESE	RENE Singolo	RENE Doppio	RENE Pancreas	RENE Cuore	RENE Fegato	Totale RENE	CUORE	CUORE POLMONE	FEGATO	POLMONE	PANCREAS	INTESTINO	MULTI VISCERALE	TOTALE TRAPIANTI
Gennaio	18	0	1	0	0	19	5	0	10	1	0	0	0	35
Febbraio	22	2	3	0	0	27	9	0	17	0	0	0	0	53
Marzo	20	0	0	0	3	23	6	0	10	4	0	0	0	43
Aprile	21	1	2	0	0	24	5	0	10	2	0	0	0	41
Maggio	32	0	1	0	1	34	11	0	18	4	0	0	0	67
Giugno	26	0	1	0	0	27	12	0	16	1	0	0	0	56
<b>TOTALE</b>	<b>139</b>	<b>3</b>	<b>8</b>	<b>0</b>	<b>4</b>	<b>154</b>	<b>48</b>	<b>0</b>	<b>81</b>	<b>12</b>	<b>0</b>	<b>0</b>	<b>0</b>	<b>295</b>



## Resoconto attività trapianto al 30 Giugno

### Piemonte - Valle d'Aosta

ANNO	2000													
MESE	RENE Singolo	RENE Doppio	RENE Pancreas	RENE Cuore	RENE Fegato	Totale RENE	CUORE	CUORE POLMONE	FEGATO	POLMONE	PANCREAS	INTESTINO	MULTI VISCERALE	TOTALE TRAPIANTI
Gennaio	10	0	1	0	0	11	2	0	14	0	0	0	0	27
Febbraio	6	0	0	0	0	6	1	0	9	1	0	0	0	17
Marzo	12	2	0	0	0	14	4	0	14	1	0	0	0	33
Aprile	9	1	0	0	0	10	3	0	12	1	0	0	0	26
Maggio	13	6	0	0	0	19	2	0	16	1	0	0	0	38
Giugno	8	2	0	0	0	10	3	0	8	0	0	0	0	21
<b>TOTALE</b>	<b>58</b>	<b>11</b>	<b>1</b>	<b>0</b>	<b>0</b>	<b>70</b>	<b>15</b>	<b>0</b>	<b>73</b>	<b>4</b>	<b>0</b>	<b>0</b>	<b>0</b>	<b>162</b>

ANNO	2001													
MESE	RENE Singolo	RENE Doppio	RENE Pancreas	RENE Cuore	RENE Fegato	Totale RENE	CUORE	CUORE POLMONE	FEGATO	POLMONE	PANCREAS	INTESTINO	MULTI VISCERALE	TOTALE TRAPIANTI
Gennaio	7	5	0	0	0	12	0	0	11	2	0	0	0	25
Febbraio	5	0	2	0	0	7	2	0	8	1	0	0	0	18
Marzo	23	1	2	0	0	26	3	0	15	1	0	0	0	45
Aprile	13	2	0	0	0	15	1	0	12	0	0	0	0	28
Maggio	11	3	0	0	0	14	2	0	12	0	0	0	0	28
Giugno	15	1	0	0	0	16	2	0	11	0	0	0	0	29
<b>TOTALE</b>	<b>74</b>	<b>12</b>	<b>4</b>	<b>0</b>	<b>0</b>	<b>90</b>	<b>10</b>	<b>0</b>	<b>69</b>	<b>4</b>	<b>0</b>	<b>0</b>	<b>0</b>	<b>173</b>



## Resoconto attività trapianto al 30 Giugno

### Puglia

ANNO	2000													
MESE	RENE Singolo	RENE Doppio	RENE Pancreas	RENE Cuore	RENE Fegato	Totale RENE	CUORE	CUORE POLMONE	FEGATO	POLMONE	PANCREAS	INTESTINO	MULTI VISCERALE	TOTALE TRAPIANTI
Gennaio	16	0	0	0	0	16	0	0	3	0	0	0	0	19
Febbraio	3	0	0	0	0	3	0	0	3	0	0	0	0	6
Marzo	4	0	0	0	0	4	0	0	2	0	0	0	0	6
Aprile	15	0	0	0	0	15	0	0	2	0	0	0	0	17
Maggio	6	0	0	0	0	6	0	0	1	0	0	0	0	7
Giugno	4	0	0	0	0	4	0	0	2	0	0	0	0	6
<b>TOTALE</b>	<b>48</b>	<b>0</b>	<b>0</b>	<b>0</b>	<b>0</b>	<b>48</b>	<b>0</b>	<b>0</b>	<b>13</b>	<b>0</b>	<b>0</b>	<b>0</b>	<b>0</b>	<b>61</b>

ANNO	2001													
MESE	RENE Singolo	RENE Doppio	RENE Pancreas	RENE Cuore	RENE Fegato	Totale RENE	CUORE	CUORE POLMONE	FEGATO	POLMONE	PANCREAS	INTESTINO	MULTI VISCERALE	TOTALE TRAPIANTI
Gennaio	7	0	0	0	0	7	0	0	1	0	0	0	0	8
Febbraio	5	3	0	0	0	8	0	0	3	0	0	0	0	11
Marzo	6	0	0	0	0	6	0	0	2	0	0	0	0	8
Aprile	3	1	0	0	0	4	0	0	2	0	0	0	0	6
Maggio	10	2	0	0	0	12	0	0	5	0	0	0	0	17
Giugno	0	1	0	0	0	1	0	0	0	0	0	0	0	1
<b>TOTALE</b>	<b>31</b>	<b>7</b>	<b>0</b>	<b>0</b>	<b>0</b>	<b>38</b>	<b>0</b>	<b>0</b>	<b>13</b>	<b>0</b>	<b>0</b>	<b>0</b>	<b>0</b>	<b>51</b>





## Resoconto attività trapianto al 30 Giugno

### Sicilia

ANNO	2000													
MESE	RENE Singolo	RENE Doppio	RENE Pancreas	RENE Cuore	RENE Fegato	Totale RENE	CUORE	CUORE POLMONE	FEGATO	POLMONE	PANCREAS	INTESTINO	MULTI VISCERALE	TOTALE TRAPIANTI
Gennaio	3	0	0	0	0	3	2	0	2	0	0	0	0	7
Febbraio	0	0	0	0	0	0	0	0	0	0	0	0	0	0
Marzo	0	0	0	0	0	0	0	0	0	0	0	0	0	0
Aprile	0	0	0	0	0	0	0	0	1	0	0	0	0	1
Maggio	2	0	0	0	0	2	1	0	2	0	0	0	0	5
Giugno	4	0	0	0	0	4	0	0	3	0	0	0	0	7
<b>TOTALE</b>	<b>9</b>	<b>0</b>	<b>0</b>	<b>0</b>	<b>0</b>	<b>9</b>	<b>3</b>	<b>0</b>	<b>8</b>	<b>0</b>	<b>0</b>	<b>0</b>	<b>0</b>	<b>20</b>

ANNO	2001													
MESE	RENE Singolo	RENE Doppio	RENE Pancreas	RENE Cuore	RENE Fegato	Totale RENE	CUORE	CUORE POLMONE	FEGATO	POLMONE	PANCREAS	INTESTINO	MULTI VISCERALE	TOTALE TRAPIANTI
Gennaio	0	0	0	0	0	0	0	0	0	0	0	0	0	0
Febbraio	5	0	0	0	0	5	1	0	0	0	0	0	0	6
Marzo	7	0	0	0	0	7	3	0	1	0	0	0	0	11
Aprile	7	0	0	0	0	7	2	0	2	0	0	0	0	11
Maggio	7	0	1	0	0	8	2	0	4	0	0	0	0	14
Giugno	12	0	0	0	0	12	4	0	4	0	0	0	0	20
<b>TOTALE</b>	<b>38</b>	<b>0</b>	<b>1</b>	<b>0</b>	<b>0</b>	<b>39</b>	<b>12</b>	<b>0</b>	<b>11</b>	<b>0</b>	<b>0</b>	<b>0</b>	<b>0</b>	<b>62</b>



## Resoconto attività trapianto al 30 Giugno

### Toscana

ANNO	2000													
MESE	RENE Singolo	RENE Doppio	RENE Pancreas	RENE Cuore	RENE Fegato	Totale RENE	CUORE	CUORE POLMONE	FEGATO	POLMONE	PANCREAS	INTESTINO	MULTI VISCERALE	TOTALE TRAPIANTI
Gennaio	9	0	1	0	0	10	2	0	6	0	0	0	0	18
Febbraio	10	0	2	0	0	12	2	0	7	0	0	0	0	21
Marzo	14	0	0	0	0	14	2	0	7	0	0	0	0	23
Aprile	3	1	1	0	0	5	3	0	5	0	0	0	0	13
Maggio	2	1	0	0	0	3	2	0	1	0	0	0	0	6
Giugno	5	1	1	0	0	7	1	0	5	0	0	0	0	13
<b>TOTALE</b>	<b>43</b>	<b>3</b>	<b>5</b>	<b>0</b>	<b>0</b>	<b>51</b>	<b>12</b>	<b>0</b>	<b>31</b>	<b>0</b>	<b>0</b>	<b>0</b>	<b>0</b>	<b>94</b>

ANNO	2001													
MESE	RENE Singolo	RENE Doppio	RENE Pancreas	RENE Cuore	RENE Fegato	Totale RENE	CUORE	CUORE POLMONE	FEGATO	POLMONE	PANCREAS	INTESTINO	MULTI VISCERALE	TOTALE TRAPIANTI
Gennaio	11	0	1	0	0	12	2	0	7	0	0	0	0	21
Febbraio	8	1	1	0	0	10	2	0	7	0	0	0	0	19
Marzo	17	2	3	0	0	22	4	0	11	0	0	0	0	37
Aprile	12	0	2	0	0	14	2	0	5	0	1	0	0	22
Maggio	8	2	2	0	0	12	1	0	7	0	0	0	0	20
Giugno	4	0	1	0	0	5	1	0	4	0	3	0	0	13
<b>TOTALE</b>	<b>60</b>	<b>5</b>	<b>10</b>	<b>0</b>	<b>0</b>	<b>75</b>	<b>12</b>	<b>0</b>	<b>41</b>	<b>0</b>	<b>4</b>	<b>0</b>	<b>0</b>	<b>132</b>







## Resoconto attività trapianto al 30 Giugno

### Veneto

ANNO	2000													
MESE	RENE Singolo	RENE Doppio	RENE Pancreas	RENE Cuore	RENE Fegato	Totale RENE	CUORE	CUORE POLMONE	FEGATO	POLMONE	PANCREAS	INTESTINO	MULTI VISCERALE	TOTALE TRAPIANTI
Gennaio	18	3	0	0	0	21	3	0	6	0	0	0	0	30
Febbraio	17	3	2	0	0	22	3	0	8	2	0	0	0	35
Marzo	9	1	0	0	0	10	1	0	4	0	0	0	0	15
Aprile	14	0	0	0	0	14	5	0	5	1	0	0	0	25
Maggio	18	1	0	0	1	20	4	0	7	1	0	0	0	32
Giugno	24	0	0	0	0	24	3	0	6	0	0	0	0	33
<b>TOTALE</b>	<b>100</b>	<b>8</b>	<b>2</b>	<b>0</b>	<b>1</b>	<b>111</b>	<b>19</b>	<b>0</b>	<b>36</b>	<b>4</b>	<b>0</b>	<b>0</b>	<b>0</b>	<b>170</b>

ANNO	2001													
MESE	RENE Singolo	RENE Doppio	RENE Pancreas	RENE Cuore	RENE Fegato	Totale RENE	CUORE	CUORE POLMONE	FEGATO	POLMONE	PANCREAS	INTESTINO	MULTI VISCERALE	TOTALE TRAPIANTI
Gennaio	20	0	0	0	0	20	4	0	8	1	0	0	0	33
Febbraio	17	3	2	0	0	22	3	0	8	1	0	0	0	34
Marzo	16	1	0	0	0	17	3	0	9	1	0	0	0	30
Aprile	6	0	1	0	0	7	3	0	2	0	0	0	0	12
Maggio	15	0	1	0	0	16	6	0	9	1	0	0	0	32
Giugno	19	0	0	0	0	19	3	0	6	2	0	0	0	30
<b>TOTALE</b>	<b>93</b>	<b>4</b>	<b>4</b>	<b>0</b>	<b>0</b>	<b>101</b>	<b>22</b>	<b>0</b>	<b>42</b>	<b>6</b>	<b>0</b>	<b>0</b>	<b>0</b>	<b>171</b>



## Resoconto attività trapianto al 30 Giugno

### AIRT

ANNO	2000													
MESE	RENE Singolo	RENE Doppio	RENE Pancreas	RENE Cuore	RENE Fegato	Totale RENE	CUORE	CUORE POLMONE	FEGATO	POLMONE	PANCREAS	INTESTINO	MULTI VISCERALE	TOTALE TRAPIANTI
Gennaio	49	0	2	0	0	51	7	0	32	0	0	0	0	90
Febbraio	27	0	2	0	0	29	4	0	25	1	0	0	0	59
Marzo	45	2	0	0	0	47	8	0	31	1	0	0	0	87
Aprile	35	2	1	0	0	38	9	0	26	1	0	0	0	74
Maggio	35	7	1	0	0	43	7	0	28	1	0	0	0	79
Giugno	37	3	1	0	0	41	6	0	22	0	0	0	0	69
<b>TOTALE</b>	<b>228</b>	<b>14</b>	<b>7</b>	<b>0</b>	<b>0</b>	<b>249</b>	<b>41</b>	<b>0</b>	<b>164</b>	<b>4</b>	<b>0</b>	<b>0</b>	<b>0</b>	<b>458</b>

ANNO	2001													
MESE	RENE Singolo	RENE Doppio	RENE Pancreas	RENE Cuore	RENE Fegato	Totale RENE	CUORE	CUORE POLMONE	FEGATO	POLMONE	PANCREAS	INTESTINO	MULTI VISCERALE	TOTALE TRAPIANTI
Gennaio	34	5	1	0	0	40	5	0	29	2	0	1	0	77
Febbraio	36	4	3	0	0	43	7	0	29	1	0	0	1	81
Marzo	56	3	5	0	0	64	11	0	38	1	0	0	0	114
Aprile	39	3	2	0	0	44	6	0	27	0	1	0	0	78
Maggio	45	7	2	0	0	54	7	0	36	0	0	1	1	99
Giugno	33	2	1	0	0	36	5	0	24	0	3	2	0	70
<b>TOTALE</b>	<b>243</b>	<b>24</b>	<b>14</b>	<b>0</b>	<b>0</b>	<b>281</b>	<b>41</b>	<b>0</b>	<b>183</b>	<b>4</b>	<b>4</b>	<b>4</b>	<b>2</b>	<b>519</b>



## Resoconto attività trapianto al 30 Giugno

### NITp

ANNO	2000													
MESE	RENE Singolo	RENE Doppio	RENE Pancreas	RENE Cuore	RENE Fegato	Totale RENE	CUORE	CUORE POLMONE	FEGATO	POLMONE	PANCREAS	INTESTINO	MULTI VISCERALE	TOTALE TRAPIANTI
Gennaio	57	3	1	0	0	61	11	0	25	2	0	0	0	99
Febbraio	49	3	4	0	0	56	17	0	29	4	0	0	0	106
Marzo	35	1	2	0	0	38	10	0	18	2	0	0	0	68
Aprile	37	1	2	0	0	40	13	0	27	3	0	0	0	83
Maggio	42	2	1	0	1	46	18	0	24	4	0	0	0	92
Giugno	44	1	1	0	1	47	15	0	27	5	0	0	0	94
<b>TOTALE</b>	<b>264</b>	<b>11</b>	<b>11</b>	<b>0</b>	<b>2</b>	<b>288</b>	<b>84</b>	<b>0</b>	<b>150</b>	<b>20</b>	<b>0</b>	<b>0</b>	<b>0</b>	<b>542</b>

ANNO	2001													
MESE	RENE Singolo	RENE Doppio	RENE Pancreas	RENE Cuore	RENE Fegato	Totale RENE	CUORE	CUORE POLMONE	FEGATO	POLMONE	PANCREAS	INTESTINO	MULTI VISCERALE	TOTALE TRAPIANTI
Gennaio	48	0	1	0	0	49	10	0	23	2	0	0	0	84
Febbraio	48	5	6	0	0	59	14	0	31	1	0	0	0	105
Marzo	47	1	1	0	3	52	12	0	29	5	0	0	0	98
Aprile	32	1	3	0	0	36	9	0	15	2	0	0	0	62
Maggio	56	1	3	0	1	61	19	0	33	5	0	0	0	118
Giugno	53	0	1	0	0	54	15	0	26	3	0	0	0	98
<b>TOTALE</b>	<b>284</b>	<b>8</b>	<b>15</b>	<b>0</b>	<b>4</b>	<b>311</b>	<b>79</b>	<b>0</b>	<b>157</b>	<b>18</b>	<b>0</b>	<b>0</b>	<b>0</b>	<b>565</b>



## Resoconto attività trapianto al 30 Giugno

### OCST

ANNO	2000													
MESE	RENE Singolo	RENE Doppio	RENE Pancreas	RENE Cuore	RENE Fegato	Totale RENE	CUORE	CUORE POLMONE	FEGATO	POLMONE	PANCREAS	INTESTINO	MULTI VISCERALE	TOTALE TRAPIANTI
Gennaio	23	0	0	0	0	23	2	1	8	3	0	0	0	37
Febbraio	13	0	0	0	0	13	3	0	4	0	0	0	0	20
Marzo	24	0	0	0	0	24	5	0	10	0	0	0	0	39
Aprile	17	0	0	0	0	17	6	0	6	1	0	0	0	30
Maggio	22	1	0	0	0	23	7	1	7	5	0	0	0	43
Giugno	23	0	0	0	0	23	0	2	8	1	0	0	0	34
<b>TOTALE</b>	<b>122</b>	<b>1</b>	<b>0</b>	<b>0</b>	<b>0</b>	<b>123</b>	<b>23</b>	<b>4</b>	<b>43</b>	<b>10</b>	<b>0</b>	<b>0</b>	<b>0</b>	<b>203</b>

ANNO	2001													
MESE	RENE Singolo	RENE Doppio	RENE Pancreas	RENE Cuore	RENE Fegato	Totale RENE	CUORE	CUORE POLMONE	FEGATO	POLMONE	PANCREAS	INTESTINO	MULTI VISCERALE	TOTALE TRAPIANTI
Gennaio	16	0	0	0	0	16	4	0	7	1	0	0	0	28
Febbraio	19	0	0	0	0	19	8	0	7	1	0	0	0	35
Marzo	20	0	0	0	0	20	6	0	10	3	0	0	0	39
Aprile	22	0	0	0	0	22	2	0	11	0	0	0	0	35
Maggio	30	0	1	0	0	31	2	0	12	1	0	0	0	46
Giugno	14	0	0	0	0	14	4	0	7	2	0	0	0	27
<b>TOTALE</b>	<b>121</b>	<b>0</b>	<b>1</b>	<b>0</b>	<b>0</b>	<b>122</b>	<b>26</b>	<b>0</b>	<b>54</b>	<b>8</b>	<b>0</b>	<b>0</b>	<b>0</b>	<b>210</b>



## Resoconto attività trapianto al 30 Giugno

### Sicilia

ANNO	2000													
MESE	RENE Singolo	RENE Doppio	RENE Pancreas	RENE Cuore	RENE Fegato	Totale RENE	CUORE	CUORE POLMONE	FEGATO	POLMONE	PANCREAS	INTESTINO	MULTI VISCERALE	TOTALE TRAPIANTI
Gennaio	3	0	0	0	0	3	2	0	2	0	0	0	0	7
Febbraio	0	0	0	0	0	0	0	0	0	0	0	0	0	0
Marzo	0	0	0	0	0	0	0	0	0	0	0	0	0	0
Aprile	0	0	0	0	0	0	0	0	1	0	0	0	0	1
Maggio	2	0	0	0	0	2	1	0	2	0	0	0	0	5
Giugno	4	0	0	0	0	4	0	0	3	0	0	0	0	7
<b>TOTALE</b>	<b>9</b>	<b>0</b>	<b>0</b>	<b>0</b>	<b>0</b>	<b>9</b>	<b>3</b>	<b>0</b>	<b>8</b>	<b>0</b>	<b>0</b>	<b>0</b>	<b>0</b>	<b>20</b>

ANNO	2001													
MESE	RENE Singolo	RENE Doppio	RENE Pancreas	RENE Cuore	RENE Fegato	Totale RENE	CUORE	CUORE POLMONE	FEGATO	POLMONE	PANCREAS	INTESTINO	MULTI VISCERALE	TOTALE TRAPIANTI
Gennaio	0	0	0	0	0	0	0	0	0	0	0	0	0	0
Febbraio	5	0	0	0	0	5	1	0	0	0	0	0	0	6
Marzo	7	0	0	0	0	7	3	0	1	0	0	0	0	11
Aprile	7	0	0	0	0	7	2	0	2	0	0	0	0	11
Maggio	7	0	1	0	0	8	2	0	4	0	0	0	0	14
Giugno	12	0	0	0	0	12	4	0	4	0	0	0	0	20
<b>TOTALE</b>	<b>38</b>	<b>0</b>	<b>1</b>	<b>0</b>	<b>0</b>	<b>39</b>	<b>12</b>	<b>0</b>	<b>11</b>	<b>0</b>	<b>0</b>	<b>0</b>	<b>0</b>	<b>62</b>



## Resoconto attività trapianto al 30 Giugno

### Nord

ANNO	2000													
MESE	RENE Singolo	RENE Doppio	RENE Pancreas	RENE Cuore	RENE Fegato	Totale RENE	CUORE	CUORE POLMONE	FEGATO	POLMONE	PANCREAS	INTESTINO	MULTI VISCERALE	TOTALE TRAPIANTI
Gennaio	81	3	2	0	0	86	16	0	48	2	0	0	0	152
Febbraio	63	3	4	0	0	70	19	0	44	5	0	0	0	138
Marzo	62	3	2	0	0	67	16	0	40	3	0	0	0	126
Aprile	54	2	2	0	0	58	19	0	46	4	0	0	0	127
Maggio	69	8	2	0	1	80	23	0	50	5	0	0	0	158
Giugno	72	3	1	0	1	77	20	0	42	5	0	0	0	144
<b>TOTALE</b>	<b>401</b>	<b>22</b>	<b>13</b>	<b>0</b>	<b>2</b>	<b>438</b>	<b>113</b>	<b>0</b>	<b>270</b>	<b>24</b>	<b>0</b>	<b>0</b>	<b>0</b>	<b>845</b>

ANNO	2001													
MESE	RENE Singolo	RENE Doppio	RENE Pancreas	RENE Cuore	RENE Fegato	Totale RENE	CUORE	CUORE POLMONE	FEGATO	POLMONE	PANCREAS	INTESTINO	MULTI VISCERALE	TOTALE TRAPIANTI
Gennaio	64	5	1	0	0	70	13	0	44	4	0	1	0	132
Febbraio	71	5	8	0	0	84	19	0	50	2	0	0	1	156
Marzo	80	2	3	0	3	88	19	0	54	6	0	0	0	167
Aprile	56	3	3	0	0	62	13	0	35	2	0	0	0	112
Maggio	83	4	3	0	1	91	25	0	57	5	0	1	1	180
Giugno	82	1	1	0	0	84	19	0	46	3	0	2	0	154
<b>TOTALE</b>	<b>436</b>	<b>20</b>	<b>19</b>	<b>0</b>	<b>4</b>	<b>479</b>	<b>108</b>	<b>0</b>	<b>286</b>	<b>22</b>	<b>0</b>	<b>4</b>	<b>2</b>	<b>901</b>



## Resoconto attività trapianto al 30 Giugno

### Centro

ANNO	2000													
MESE	RENE Singolo	RENE Doppio	RENE Pancreas	RENE Cuore	RENE Fegato	Totale RENE	CUORE	CUORE POLMONE	FEGATO	POLMONE	PANCREAS	INTESTINO	MULTI VISCERALE	TOTALE TRAPIANTI
Gennaio	23	0	1	0	0	24	2	1	13	3	0	0	0	43
Febbraio	17	0	2	0	0	19	3	0	10	0	0	0	0	32
Marzo	28	0	0	0	0	28	3	0	15	0	0	0	0	46
Aprile	9	1	1	0	0	11	4	0	11	1	0	0	0	27
Maggio	12	1	0	0	0	13	4	1	6	5	0	0	0	29
Giugno	16	1	1	0	0	18	1	2	12	1	0	0	0	34
<b>TOTALE</b>	<b>105</b>	<b>3</b>	<b>5</b>	<b>0</b>	<b>0</b>	<b>113</b>	<b>17</b>	<b>4</b>	<b>67</b>	<b>10</b>	<b>0</b>	<b>0</b>	<b>0</b>	<b>211</b>

ANNO	2001													
MESE	RENE Singolo	RENE Doppio	RENE Pancreas	RENE Cuore	RENE Fegato	Totale RENE	CUORE	CUORE POLMONE	FEGATO	POLMONE	PANCREAS	INTESTINO	MULTI VISCERALE	TOTALE TRAPIANTI
Gennaio	21	0	1	0	0	22	3	0	13	1	0	0	0	39
Febbraio	21	1	1	0	0	23	5	0	12	1	0	0	0	41
Marzo	27	2	3	0	0	32	6	0	20	3	0	0	0	61
Aprile	24	0	2	0	0	26	2	0	13	0	1	0	0	42
Maggio	21	2	3	0	0	26	1	0	14	1	0	0	0	42
Giugno	14	0	1	0	0	15	4	0	11	2	3	0	0	35
<b>TOTALE</b>	<b>128</b>	<b>5</b>	<b>11</b>	<b>0</b>	<b>0</b>	<b>144</b>	<b>21</b>	<b>0</b>	<b>83</b>	<b>8</b>	<b>4</b>	<b>0</b>	<b>0</b>	<b>260</b>



## Resoconto attività trapianto al 30 Giugno

### Sud - Isole

ANNO	2000													
MESE	RENE Singolo	RENE Doppio	RENE Pancreas	RENE Cuore	RENE Fegato	Totale RENE	CUORE	CUORE POLMONE	FEGATO	POLMONE	PANCREAS	INTESTINO	MULTI VISCERALE	TOTALE TRAPIANTI
Gennaio	28	0	0	0	0	28	4	0	6	0	0	0	0	38
Febbraio	9	0	0	0	0	9	2	0	4	0	0	0	0	15
Marzo	14	0	0	0	0	14	4	0	4	0	0	0	0	22
Aprile	26	0	0	0	0	26	5	0	3	0	0	0	0	34
Maggio	20	1	0	0	0	21	6	0	5	0	0	0	0	32
Giugno	20	0	0	0	0	20	0	0	6	0	0	0	0	26
<b>TOTALE</b>	<b>117</b>	<b>1</b>	<b>0</b>	<b>0</b>	<b>0</b>	<b>118</b>	<b>21</b>	<b>0</b>	<b>28</b>	<b>0</b>	<b>0</b>	<b>0</b>	<b>0</b>	<b>167</b>

ANNO	2001													
MESE	RENE Singolo	RENE Doppio	RENE Pancreas	RENE Cuore	RENE Fegato	Totale RENE	CUORE	CUORE POLMONE	FEGATO	POLMONE	PANCREAS	INTESTINO	MULTI VISCERALE	TOTALE TRAPIANTI
Gennaio	13	0	0	0	0	13	3	0	2	0	0	0	0	18
Febbraio	16	3	0	0	0	19	6	0	5	0	0	0	0	30
Marzo	23	0	0	0	0	23	7	0	4	0	0	0	0	34
Aprile	20	1	0	0	0	21	4	0	7	0	0	0	0	32
Maggio	34	2	1	0	0	37	4	0	14	0	0	0	0	55
Giugno	16	1	0	0	0	17	5	0	4	0	0	0	0	26
<b>TOTALE</b>	<b>122</b>	<b>7</b>	<b>1</b>	<b>0</b>	<b>0</b>	<b>130</b>	<b>29</b>	<b>0</b>	<b>36</b>	<b>0</b>	<b>0</b>	<b>0</b>	<b>0</b>	<b>195</b>





## Resoconto attività trapianto al 30 Giugno

MESE	Anno	Rene Singolo	Rene Doppio	Rene+pancreas	Rene+cuore	Rene+fegato	Totale RENE	Cuore	Cuore+polmone	Totale FEGATO	Totale POLMONE	Pancreas	Intestino	Multiviscerale	Totale TRAPIANTI
Gennaio	2000	132	3	3	0	0	138	22	1	67	5	0	0	0	233
	2001	98	5	2	0	0	105	19	0	59	5	0	1	0	189

MESE	Anno	Rene Singolo	Rene Doppio	Rene+pancreas	Rene+cuore	Rene+fegato	Totale RENE	Cuore	Cuore+polmone	Totale FEGATO	Totale POLMONE	Pancreas	Intestino	Multiviscerale	Totale TRAPIANTI
Febbraio	2000	89	3	6	0	0	98	24	0	58	5	0	0	0	185
	2001	108	9	9	0	0	126	30	0	67	3	0	0	1	227

MESE	Anno	Rene Singolo	Rene Doppio	Rene+pancreas	Rene+cuore	Rene+fegato	Totale RENE	Cuore	Cuore+polmone	Totale FEGATO	Totale POLMONE	Pancreas	Intestino	Multiviscerale	Totale TRAPIANTI
Marzo	2000	104	3	2	0	0	109	23	0	59	3	0	0	0	194
	2001	130	4	6	0	3	143	32	0	78	9	0	0	0	262

MESE	Anno	Rene Singolo	Rene Doppio	Rene+pancreas	Rene+cuore	Rene+fegato	Totale RENE	Cuore	Cuore+polmone	Totale FEGATO	Totale POLMONE	Pancreas	Intestino	Multiviscerale	Totale TRAPIANTI
Aprile	2000	89	3	3	0	0	95	28	0	60	5	0	0	0	188
	2001	100	4	5	0	0	109	19	0	55	2	1	0	0	186

MESE	Anno	Rene Singolo	Rene Doppio	Rene+pancreas	Rene+cuore	Rene+fegato	Totale RENE	Cuore	Cuore+polmone	Totale FEGATO	Totale POLMONE	Pancreas	Intestino	Multiviscerale	Totale TRAPIANTI
Maggio	2000	101	10	2	0	1	114	33	1	61	10	0	0	0	219
	2001	138	8	7	0	1	154	30	0	85	6	0	1	1	277



## Resoconto attività trapianto al 30 Giugno

MESE	Anno	Rene Singolo	Rene Doppio	Rene+pancreas	Rene+cuore	Rene+fegato	Totale RENE	Cuore	Cuore+polmone	Totale FEGATO	Totale POLMONE	Pancreas	Intestino	Multiviscerale	Totale TRAPIANTI
Giugno	2000	108	4	2	0	1	115	21	2	60	6	0	0	0	204
	2001	112	2	2	0	0	116	28	0	61	5	3	2	0	215

Anno	Rene Singolo	Rene Doppio	Rene+pancreas	Rene+cuore	Rene+fegato	Totale RENE	Cuore	Cuore+polmone	Totale FEGATO	Totale POLMONE	Pancreas	Intestino	Multiviscerale	Totale TRAPIANTI
2000	623	26	18	0	2	669	151	4	365	34	0	0	0	1.223
2001	686	32	31	0	4	753	158	0	405	30	4	4	2	1.356



## Resoconto attività trapianto al 30 Giugno

REGIONE	Anno	Rene Singolo	Rene Doppio	Rene+pancreas	Rene+cuore	Rene+fegato	Totale RENE	Cuore	Cuore+polmone	Totale FEGATO	Totale POLMONE	Pancreas	Intestino	Multiviscerale	Totale TRAPIANTI
Abruzzo - Molise	2000	0	0	0	0	0	0	0	0	0	0	0	0	0	0
	2001	12	0	0	0	0	12	1	0	0	0	0	0	0	0

REGIONE	Anno	Rene Singolo	Rene Doppio	Rene+pancreas	Rene+cuore	Rene+fegato	Totale RENE	Cuore	Cuore+polmone	Totale FEGATO	Totale POLMONE	Pancreas	Intestino	Multiviscerale	Totale TRAPIANTI
Basilicata	2000	0	0	0	0	0	0	0	0	0	0	0	0	0	0
	2001	0	0	0	0	0	0	0	0	0	0	0	0	0	0

REGIONE	Anno	Rene Singolo	Rene Doppio	Rene+pancreas	Rene+cuore	Rene+fegato	Totale RENE	Cuore	Cuore+polmone	Totale FEGATO	Totale POLMONE	Pancreas	Intestino	Multiviscerale	Totale TRAPIANTI
Calabria	2000	20	0	0	0	0	20	0	0	0	0	0	0	0	20
	2001	9	0	0	0	0	9	0	0	0	0	0	0	0	9

REGIONE	Anno	Rene Singolo	Rene Doppio	Rene+pancreas	Rene+cuore	Rene+fegato	Totale RENE	Cuore	Cuore+polmone	Totale FEGATO	Totale POLMONE	Pancreas	Intestino	Multiviscerale	Totale TRAPIANTI
Campania	2000	15	0	0	0	0	15	14	0	7	0	0	0	0	36
	2001	14	0	0	0	0	14	13	0	12	0	0	0	0	39

REGIONE	Anno	Rene Singolo	Rene Doppio	Rene+pancreas	Rene+cuore	Rene+fegato	Totale RENE	Cuore	Cuore+polmone	Totale FEGATO	Totale POLMONE	Pancreas	Intestino	Multiviscerale	Totale TRAPIANTI
Emilia Romagna	2000	79	0	1	0	0	80	14	0	47	0	0	0	0	141
	2001	78	0	0	0	0	78	19	0	60	0	0	4	2	163





## Resoconto attività trapianto al 30 Giugno

REGIONE	Anno	Rene Singolo	Rene Doppio	Rene+pancreas	Rene+cuore	Rene+fegato	Totale RENE	Cuore	Cuore+polmone	Totale FEGATO	Totale POLMONE	Pancreas	Intestino	Multiviscerale	Totale TRAPIANTI
Piemonte - Valle d'Aosta	2000	58	11	1	0	0	70	15	0	73	4	0	0	0	162
	2001	74	12	4	0	0	90	10	0	69	4	0	0	0	173

REGIONE	Anno	Rene Singolo	Rene Doppio	Rene+pancreas	Rene+cuore	Rene+fegato	Totale RENE	Cuore	Cuore+polmone	Totale FEGATO	Totale POLMONE	Pancreas	Intestino	Multiviscerale	Totale TRAPIANTI
Prov. Auton. Bolzano	2000	0	0	0	0	0	0	0	0	0	0	0	0	0	0
	2001	0	0	0	0	0	0	0	0	0	0	0	0	0	0

REGIONE	Anno	Rene Singolo	Rene Doppio	Rene+pancreas	Rene+cuore	Rene+fegato	Totale RENE	Cuore	Cuore+polmone	Totale FEGATO	Totale POLMONE	Pancreas	Intestino	Multiviscerale	Totale TRAPIANTI
Prov. Auton. Trento	2000	0	0	0	0	0	0	0	0	0	0	0	0	0	0
	2001	0	0	0	0	0	0	0	0	0	0	0	0	0	0

REGIONE	Anno	Rene Singolo	Rene Doppio	Rene+pancreas	Rene+cuore	Rene+fegato	Totale RENE	Cuore	Cuore+polmone	Totale FEGATO	Totale POLMONE	Pancreas	Intestino	Multiviscerale	Totale TRAPIANTI
Puglia	2000	48	0	0	0	0	48	0	0	13	0	0	0	0	61
	2001	31	7	0	0	0	38	0	0	13	0	0	0	0	51

REGIONE	Anno	Rene Singolo	Rene Doppio	Rene+pancreas	Rene+cuore	Rene+fegato	Totale RENE	Cuore	Cuore+polmone	Totale FEGATO	Totale POLMONE	Pancreas	Intestino	Multiviscerale	Totale TRAPIANTI
Sardegna	2000	25	1	0	0	0	26	4	0	0	0	0	0	0	30
	2001	18	0	0	0	0	18	3	0	0	0	0	0	0	21



## Resoconto attività trapianto al 30 Giugno

REGIONE	Anno	Rene Singolo	Rene Doppio	Rene+pancreas	Rene+cuore	Rene+fegato	Totale RENE	Cuore	Cuore+polmone	Totale FEGATO	Totale POLMONE	Pancreas	Intestino	Multiviscerale	Totale TRAPIANTI
Sicilia	2000	9	0	0	0	0	9	3	0	8	0	0	0	0	20
	2001	38	0	1	0	0	39	12	0	11	0	0	0	0	62

REGIONE	Anno	Rene Singolo	Rene Doppio	Rene+pancreas	Rene+cuore	Rene+fegato	Totale RENE	Cuore	Cuore+polmone	Totale FEGATO	Totale POLMONE	Pancreas	Intestino	Multiviscerale	Totale TRAPIANTI
Toscana	2000	43	3	5	0	0	51	12	0	31	0	0	0	0	94
	2001	60	5	10	0	0	75	12	0	41	0	4	0	0	132

REGIONE	Anno	Rene Singolo	Rene Doppio	Rene+pancreas	Rene+cuore	Rene+fegato	Totale RENE	Cuore	Cuore+polmone	Totale FEGATO	Totale POLMONE	Pancreas	Intestino	Multiviscerale	Totale TRAPIANTI
Umbria	2000	11	0	0	0	0	11	0	0	0	0	0	0	0	11
	2001	5	0	0	0	0	5	0	0	0	0	0	0	0	5

REGIONE	Anno	Rene Singolo	Rene Doppio	Rene+pancreas	Rene+cuore	Rene+fegato	Totale RENE	Cuore	Cuore+polmone	Totale FEGATO	Totale POLMONE	Pancreas	Intestino	Multiviscerale	Totale TRAPIANTI
Veneto	2000	100	8	2	0	1	111	19	0	36	4	0	0	0	170
	2001	93	4	4	0	0	101	22	0	42	6	0	0	0	171

Anno	Rene Singolo	Rene Doppio	Rene+pancreas	Rene+cuore	Rene+fegato	Totale RENE	Cuore	Cuore+polmone	Totale FEGATO	Totale POLMONE	Pancreas	Intestino	Multiviscerale	Totale TRAPIANTI
2000	623	26	18	0	2	669	151	4	365	34	0	0	0	1.223
2001	686	32	31	0	4	753	158	0	405	30	4	4	2	1.356



## Resoconto attività trapianto al 30 Giugno

CENTRO INTERREGIONALE	Anno	Rene Singolo	Rene Doppio	Rene+pancreas	Rene+cuore	Rene+fegato	Totale RENE	Cuore	Cuore+polmone	Totale FEGATO	Totale POLMONE	Pancreas	Intestino	Multiviscerale	Totale TRAPIANTI
AIRT	2000	228	14	7	0	0	249	41	0	164	4	0	0	0	458
	2001	243	24	14	0	0	281	41	0	183	4	4	4	2	519

CENTRO INTERREGIONALE	Anno	Rene Singolo	Rene Doppio	Rene+pancreas	Rene+cuore	Rene+fegato	Totale RENE	Cuore	Cuore+polmone	Totale FEGATO	Totale POLMONE	Pancreas	Intestino	Multiviscerale	Totale TRAPIANTI
NITp	2000	264	11	11	0	2	288	84	0	150	20	0	0	0	542
	2001	284	8	15	0	4	311	79	0	157	18	0	0	0	565

CENTRO INTERREGIONALE	Anno	Rene Singolo	Rene Doppio	Rene+pancreas	Rene+cuore	Rene+fegato	Totale RENE	Cuore	Cuore+polmone	Totale FEGATO	Totale POLMONE	Pancreas	Intestino	Multiviscerale	Totale TRAPIANTI
OCST	2000	122	1	0	0	0	123	23	4	43	10	0	0	0	203
	2001	121	0	1	0	0	122	26	0	54	8	0	0	0	210

CENTRO INTERREGIONALE	Anno	Rene Singolo	Rene Doppio	Rene+pancreas	Rene+cuore	Rene+fegato	Totale RENE	Cuore	Cuore+polmone	Totale FEGATO	Totale POLMONE	Pancreas	Intestino	Multiviscerale	Totale TRAPIANTI
Sicilia	2000	9	0	0	0	0	9	3	0	8	0	0	0	0	20
	2001	38	0	1	0	0	39	12	0	11	0	0	0	0	62

Anno	Rene Singolo	Rene Doppio	Rene+pancreas	Rene+cuore	Rene+fegato	Totale RENE	Cuore	Cuore+polmone	Totale FEGATO	Totale POLMONE	Pancreas	Intestino	Multiviscerale	Totale TRAPIANTI
2000	623	26	18	0	2	669	151	4	365	34	0	0	0	1.223
2001	686	32	31	0	4	753	158	0	405	30	4	4	2	1.356



## Resoconto attività trapianto al 30 Giugno

ZONA GEOGRAFICA	Anno	Rene Singolo	Rene Doppio	Rene+pancreas	Rene+cuore	Rene+fegato	Totale RENE	Cuore	Cuore+polmone	Totale FEGATO	Totale POLMONE	Pancreas	Intestino	Multiviscerale	Totale TRAPIANTI
Nord	2000	401	22	13	0	2	438	113	0	270	24	0	0	0	845
	2001	436	20	19	0	4	479	108	0	286	22	0	4	2	901

ZONA GEOGRAFICA	Anno	Rene Singolo	Rene Doppio	Rene+pancreas	Rene+cuore	Rene+fegato	Totale RENE	Cuore	Cuore+polmone	Totale FEGATO	Totale POLMONE	Pancreas	Intestino	Multiviscerale	Totale TRAPIANTI
Centro	2000	105	3	5	0	0	113	17	4	67	10	0	0	0	211
	2001	128	5	11	0	0	144	21	0	83	8	4	0	0	260

ZONA GEOGRAFICA	Anno	Rene Singolo	Rene Doppio	Rene+pancreas	Rene+cuore	Rene+fegato	Totale RENE	Cuore	Cuore+polmone	Totale FEGATO	Totale POLMONE	Pancreas	Intestino	Multiviscerale	Totale TRAPIANTI
Sud - Isole	2000	117	1	0	0	0	118	21	0	28	0	0	0	0	167
	2001	122	7	1	0	0	130	29	0	36	0	0	0	0	195

Anno	Rene Singolo	Rene Doppio	Rene+pancreas	Rene+cuore	Rene+fegato	Totale RENE	Cuore	Cuore+polmone	Totale FEGATO	Totale POLMONE	Pancreas	Intestino	Multiviscerale	Totale TRAPIANTI
2000	623	26	18	0	2	669	151	4	365	34	0	0	0	1.223
2001	686	32	31	0	4	753	158	0	405	30	4	4	2	1.356